



MINISTERSTWO
PRZEDSIĘBIORCZOŚCI
I TECHNOLOGII

TANZANIA – RYNEK PERSPEKTYWICZNY

Anna Sawiak

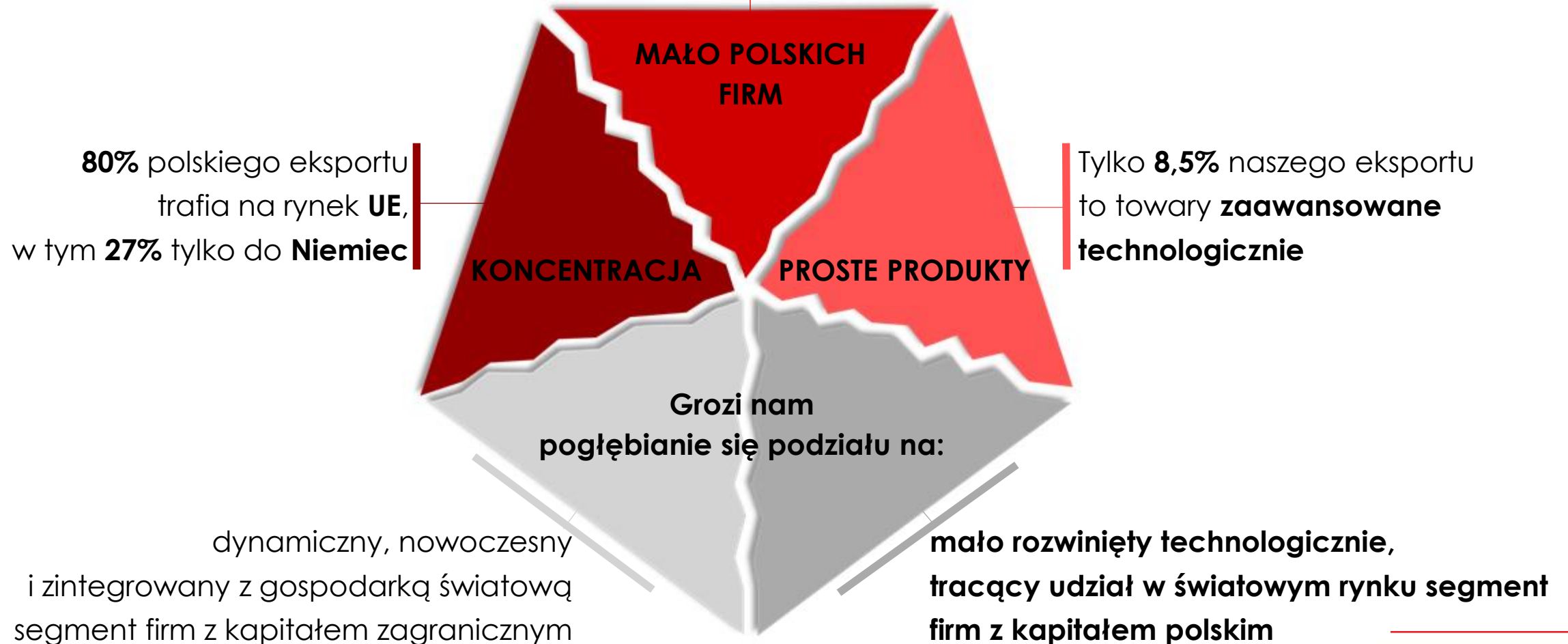
Departament Handlu i Współpracy Międzynarodowej

24.04.2018

1 Polski eksport obecnie

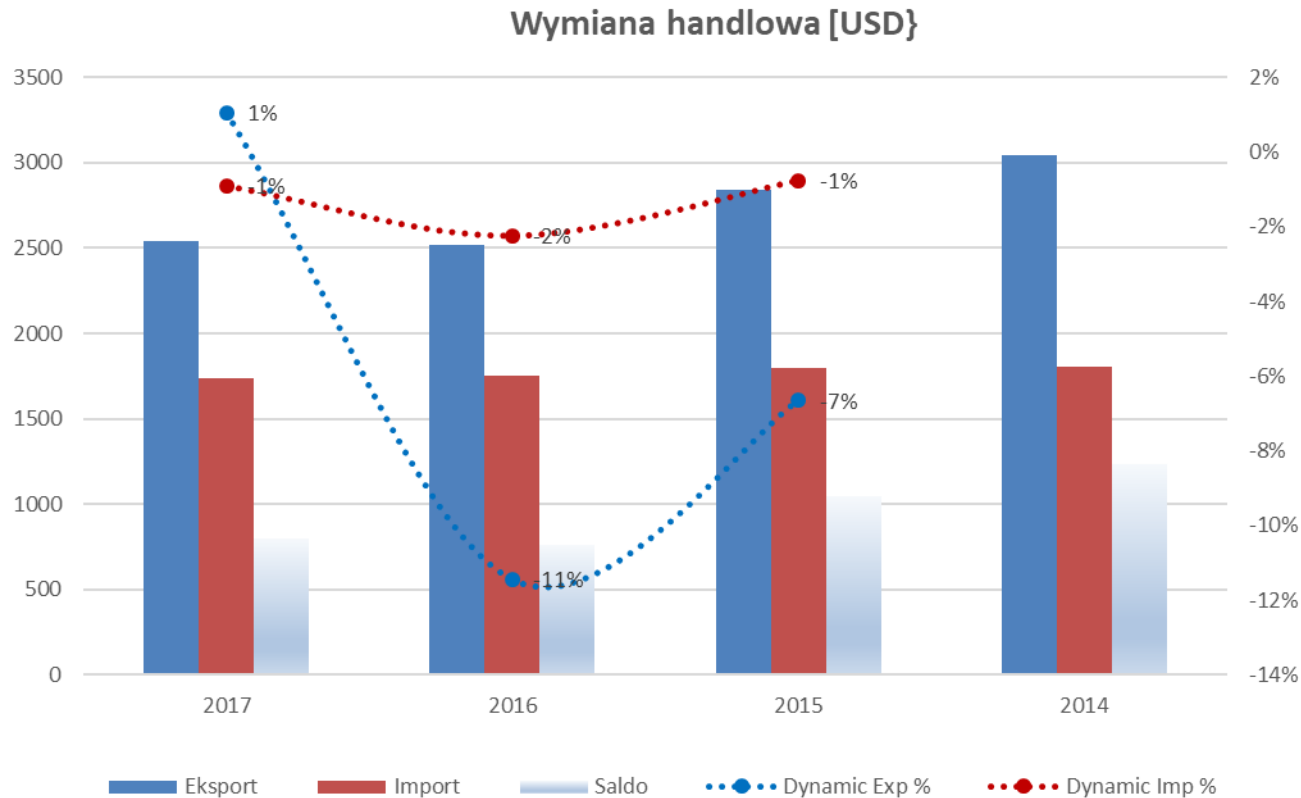
Dominacja dużych przedsiębiorstw, największa obecność na bliskich rynkach

Motorem wzrostu eksportu są firmy z kapitałem zagranicznym (**70%** udziału)



Polsko-afrykańskie relacje gospodarcze

Afryka - wielki nieobecny w polskiej wymianie handlowej



2017 r.
Afryka stanowi
jedynie 1,0%
w całkowitym
eksporcie
Polski

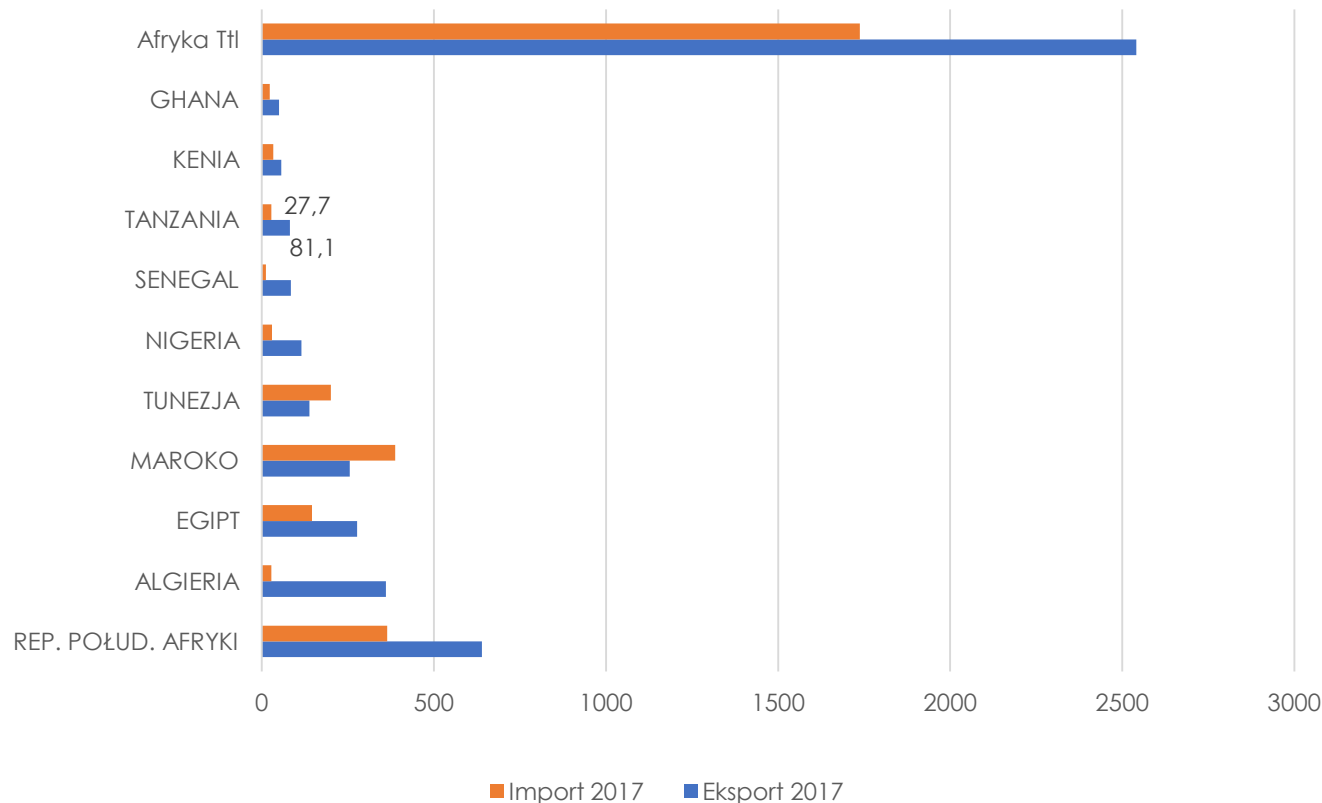
W latach
2016-2017
eksport do
tego regionu
utrzymuje się
na poziomie
ok.
2,5 mld USD

W wymianie
handlowej
z Afryką wciąż
odnotowujemy
dodatni bilans
handlowy

Polsko-afrykańskie relacje gospodarcze

4 kraje dominujące w wymianie towarowej

Wymiana handlowa [USD]

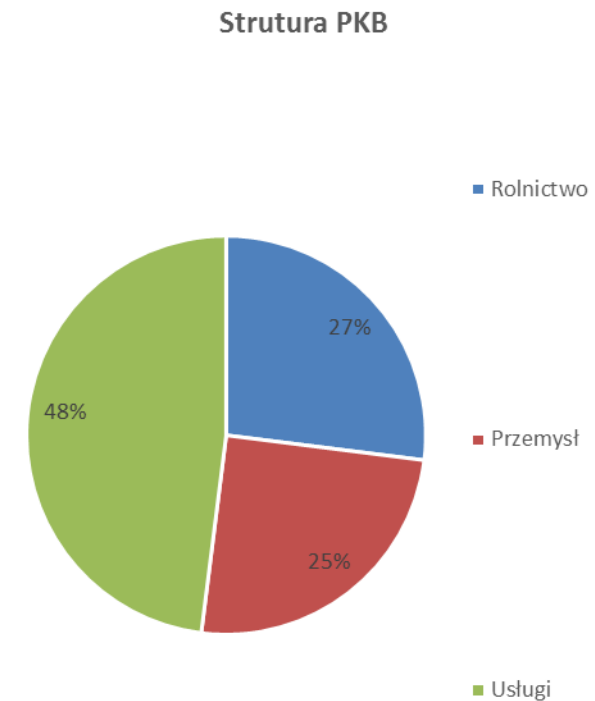


Obecnie 60% polskiego eksportu towarowego do Afryki trafia do czterech krajów, tj. **RPA** (25,1%, 639,7 mln USD), **Algierii** (14,1% 360,4 mln USD), **Egiptu** (10,8% 276,4 mln USD) oraz **Maroko** (10,0% 255,6 mln USD). Na kolejnych miejscach znajduje się **Tunezja** z udziałem 5,4% (138,4 mln USD) oraz **Nigeria** (4,5% 114,8 mln USD).

Tanzania - podstawowe wskaźniki makroekonomiczne

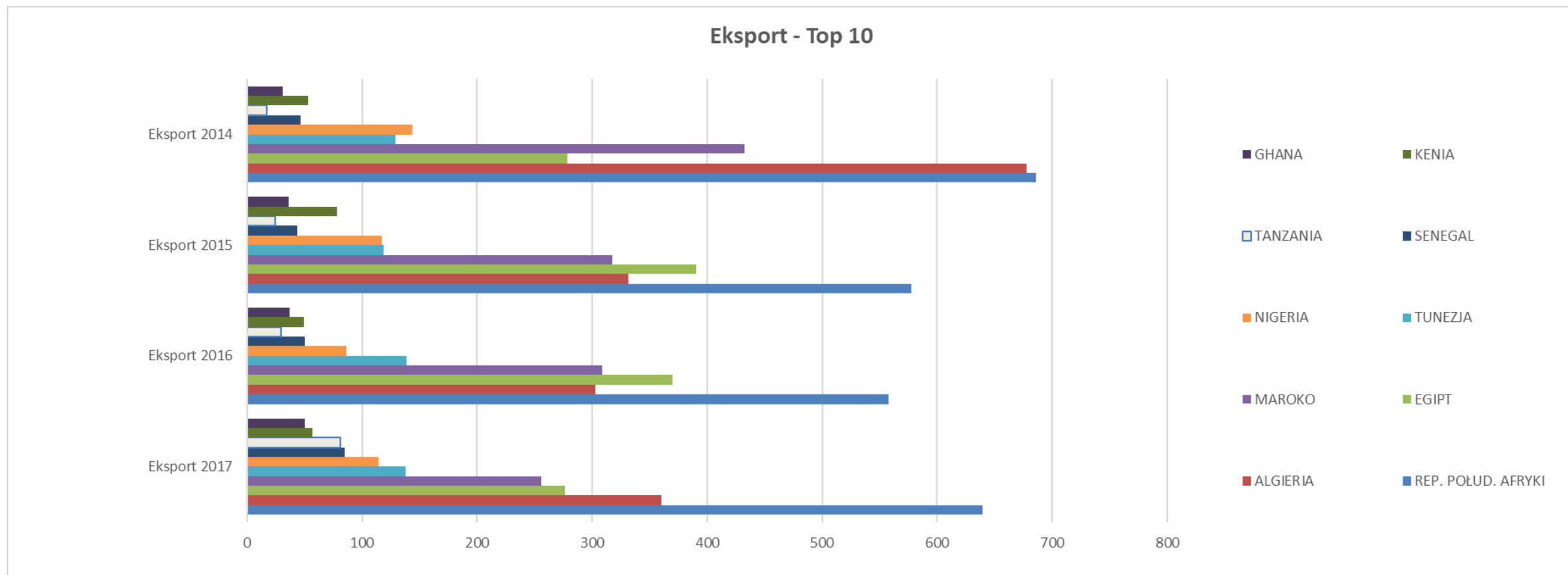
Wzrost PKB, stopniowo zmniejsza inflacja

Wskaźniki	2013	2014	2015	2016	2017
PKB (w mld USD)	119,8	131,4	140,6	152,9	132,8
PKB per capita (USD)	2 600	2 700	3 000	3 100	3 300
PKB (wzrost w %)	7,3%	7%	6,9%	7,2%	6,5%
Deficyt budżetowy (% PKB)	5,6%	4,6% ²	3,5%	3,9%	2,7%
Dług publiczny (% PKB)	41,2%	42,9%	34,7%	36,6%	35,2%
Inflacja (w %)	7,9%	6,1%	6,6%	5,2%	5,4%
Eksport towarów (w mld USD)	5,3	5,25	5,709	5,985	5,194
Import towarów (w mld USD)	11,03	10,92	10,49	9,976	8,61



Tanzania – wzmacnia swoją pozycję

Udział w eksporcie Polski do Tanzanii systematycznie wzrasta

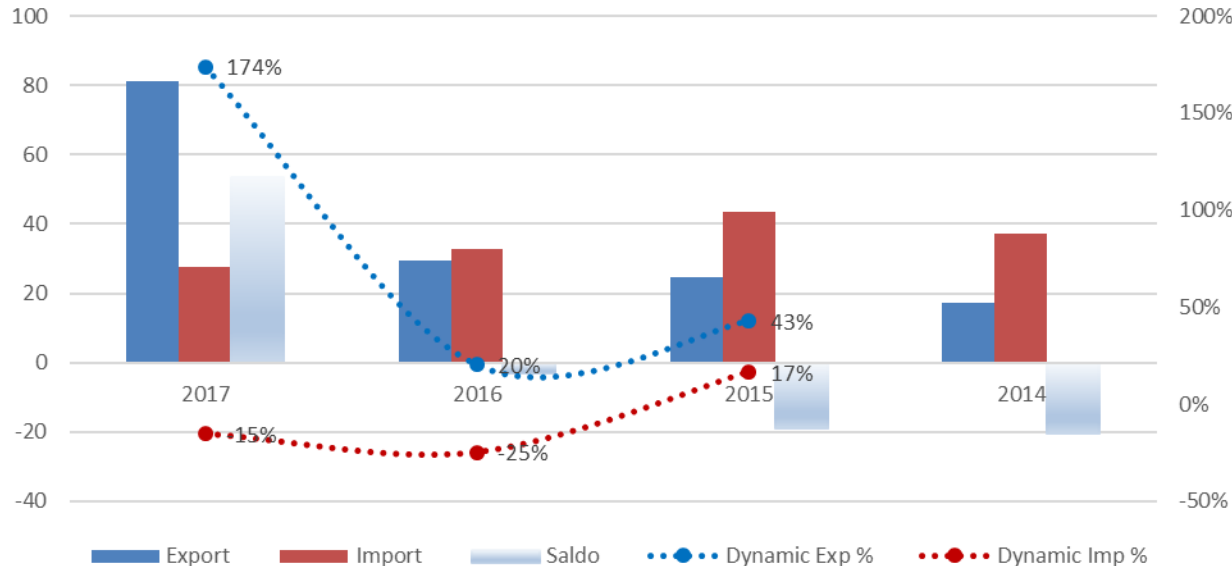


Tanzania w 2017 r. znalazła się na 8 miejscu w eksporcie Polski z Afryką, Awansowała o 2p.p z 10 miejsca w 2014 r. na 8 w 2017 r.

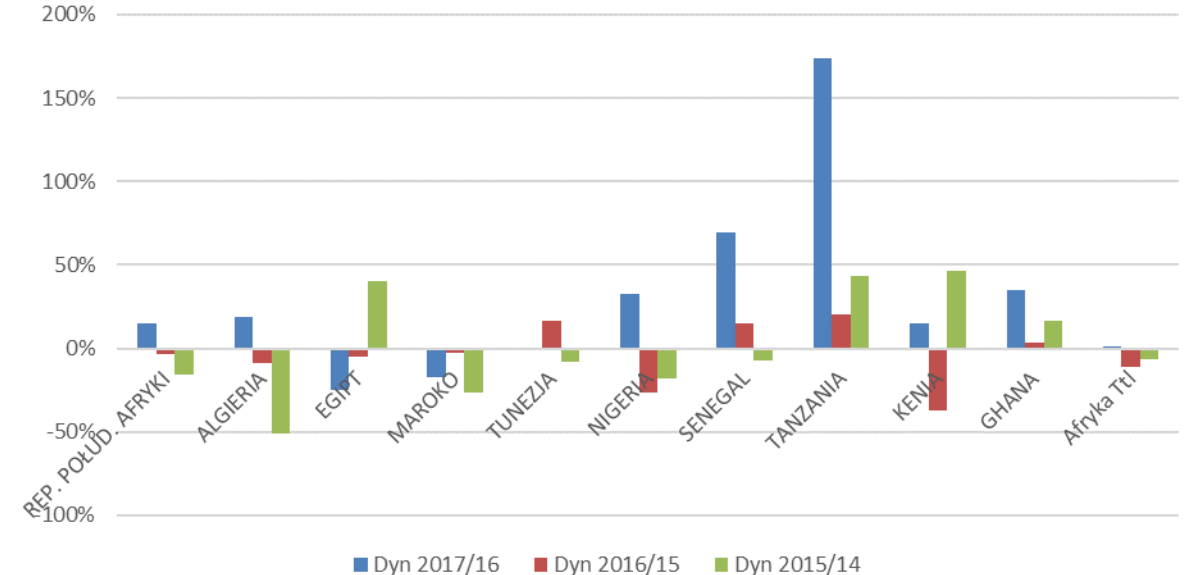
Tanzania – rynek z dużym potencjałem

Tanzania rozwija się dużo dynamiczniej niż cały rynek afrykański w handlu z Polską

Wymiana handlowa [USD]



Dynamika eksportu



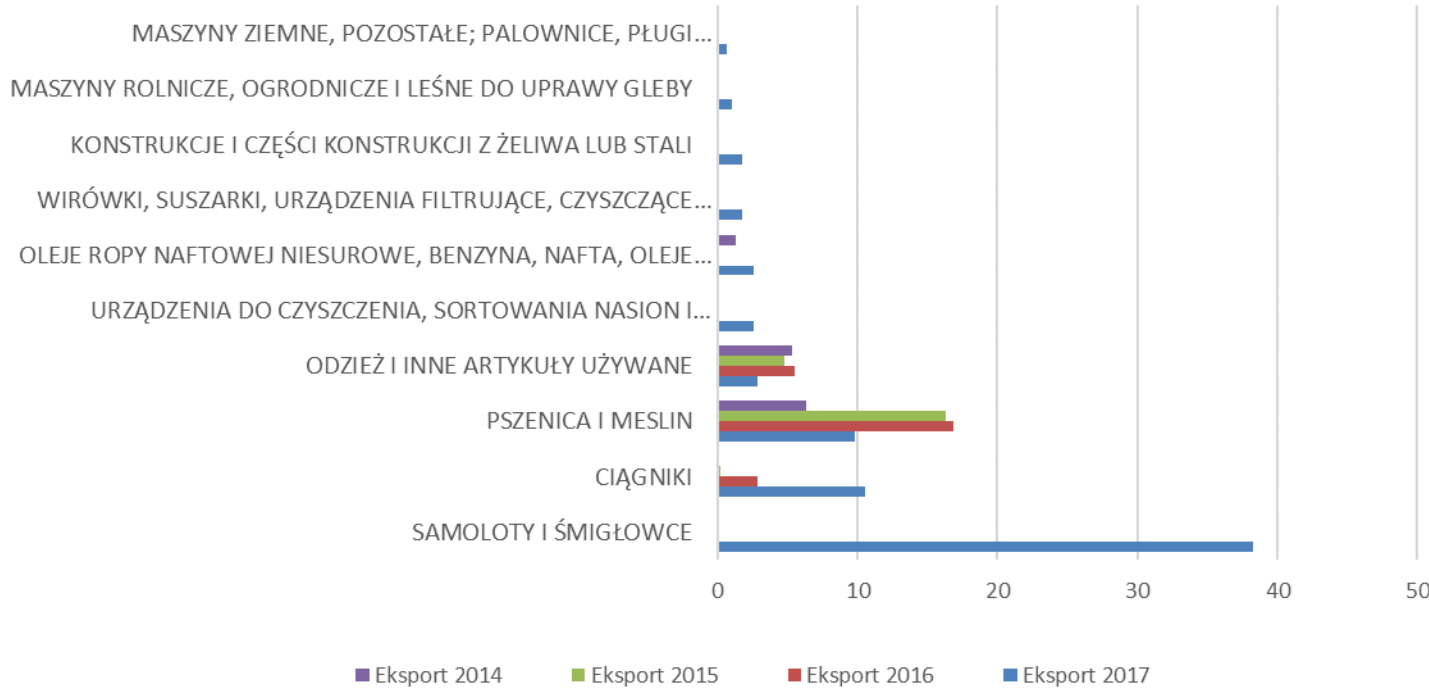
W 2017 roku po raz pierwszy od 5 lat osiągnęliśmy dodatnie saldo (53 mln USD) w bilansie handlowym z Tanzanią. Eksport osiągnął rekordową wartość – 81,3 mln USD, co oznacza wzrost o 51 mln USD, czyli 174% iso 2016 r.

Na tle innych krajów afrykańskich, Tanzania rysuje się jako kraj o największej dynamice eksportu.

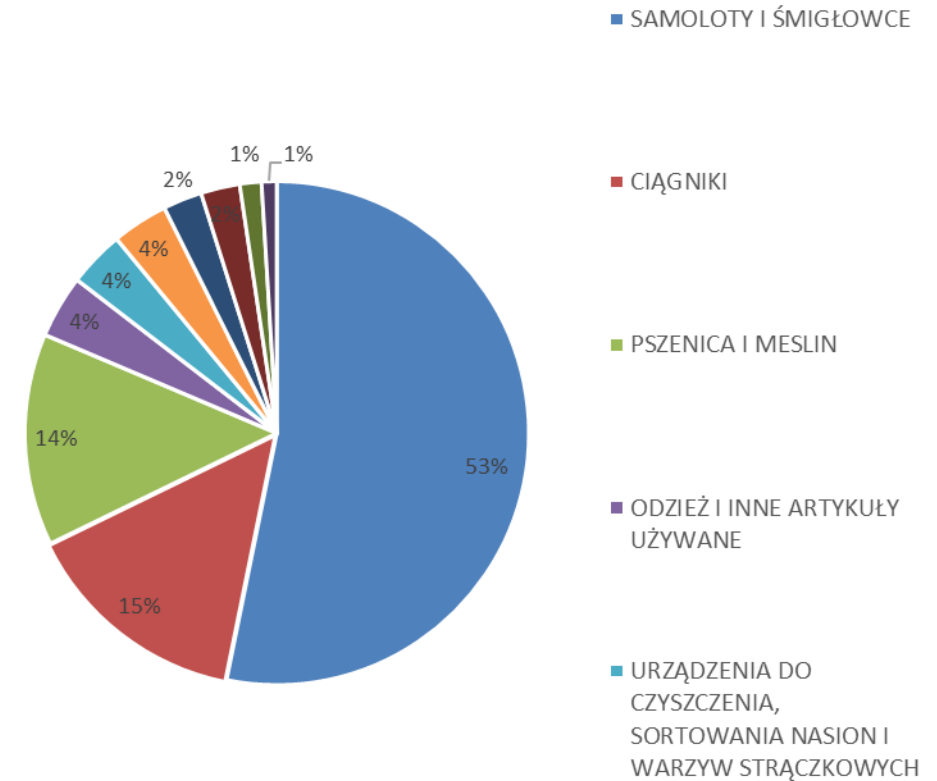
Tanzania – co eksportujemy?

Struktura eksportu w latach 2014-2017

Eksport Top 10



Eksport 2017

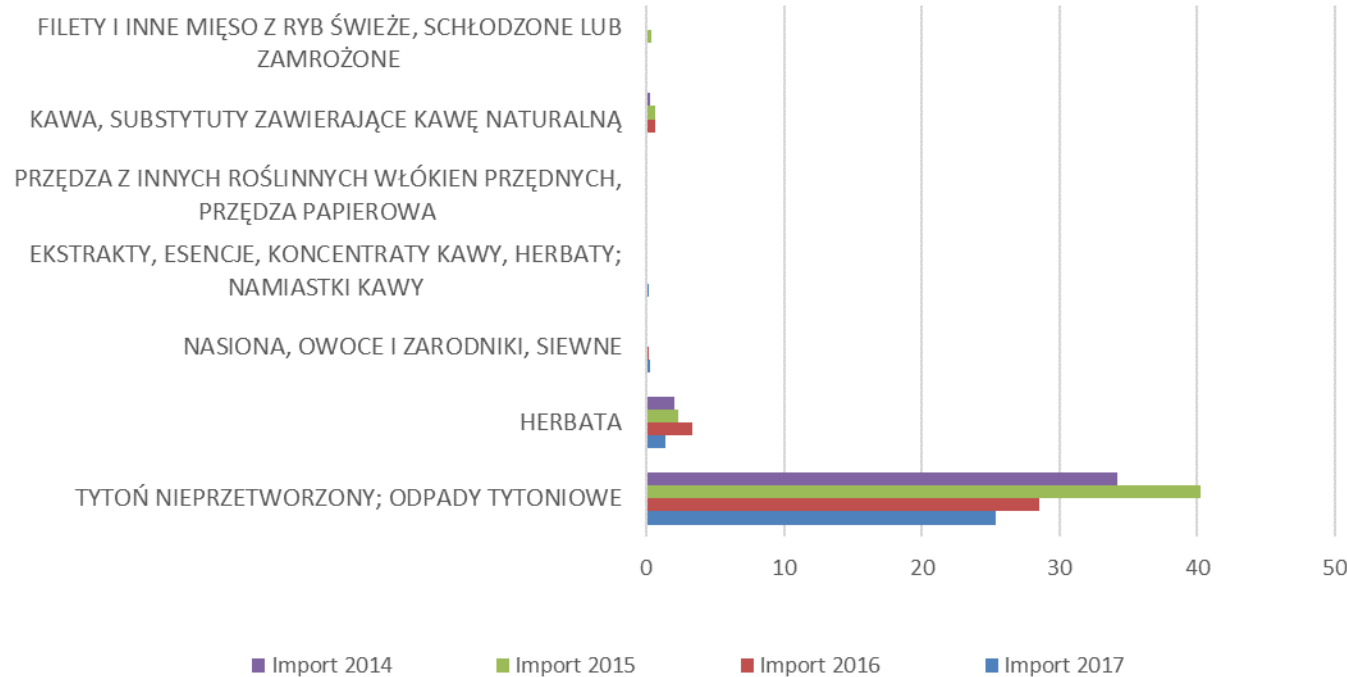


Tym, co w szczególności eksportujemy do Tanzanii są: śmigłowce, samoloty (2017 – 38,3 mln USD), ciągniki (2017 - 10,4 mln USD) oraz pszenica i meslin (2017 r. – 9,8 mln USD).

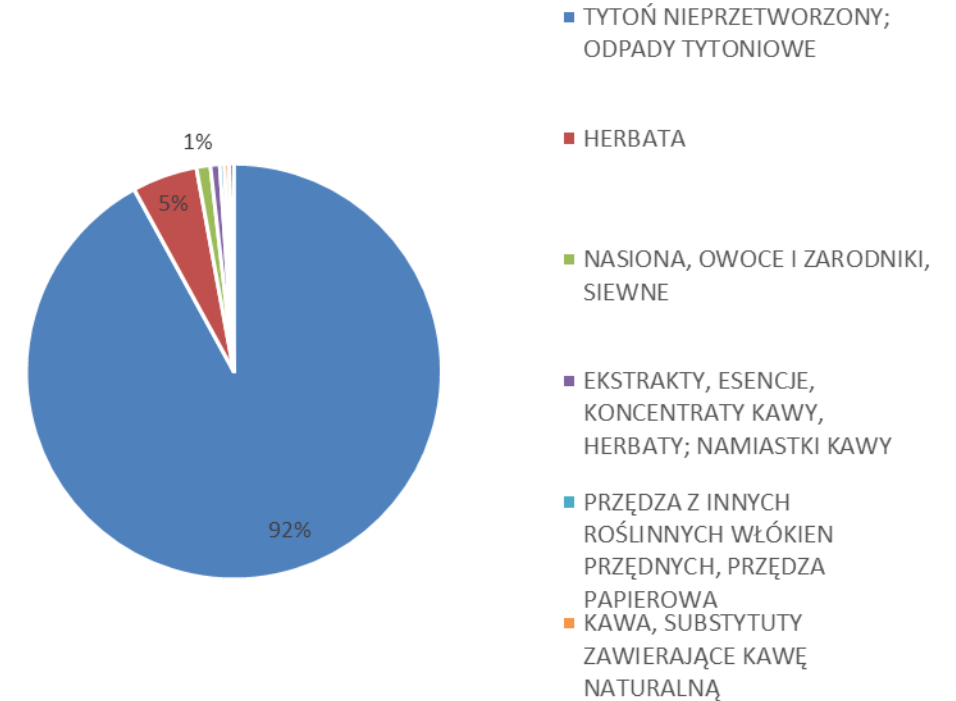
Tanzania – co importujemy?

Struktura importu 2014-2017

Import Top 10



Import 2017

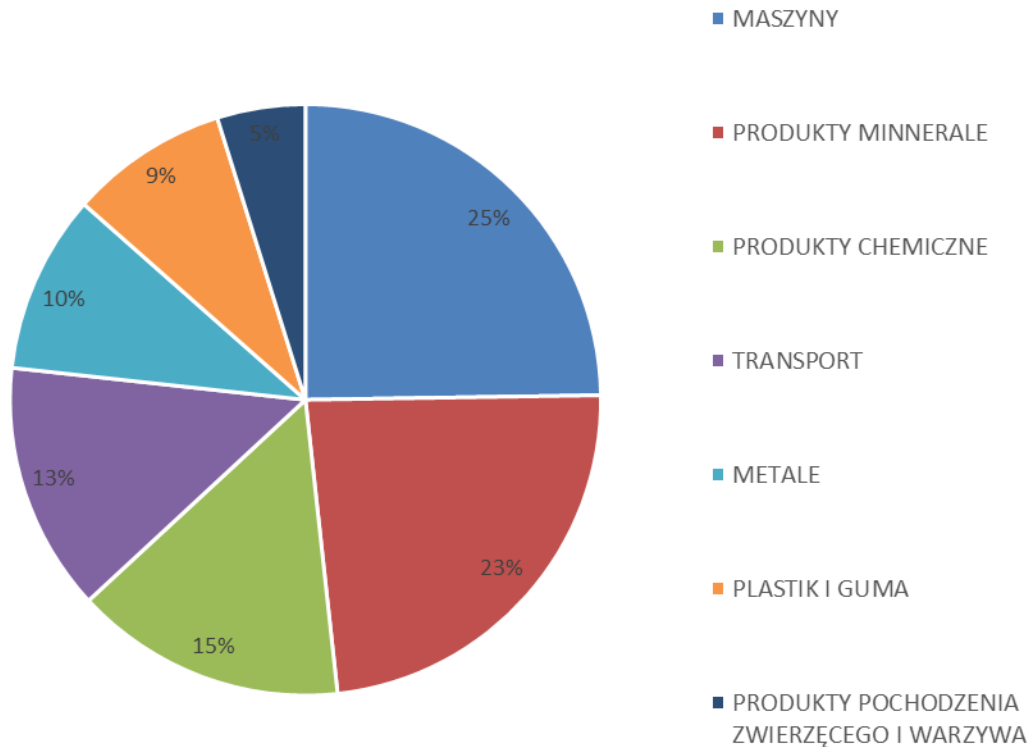


Struktura importu wydaje się być niezmienna od ostatnich 4 lat; nadal dominują w niej te same produkty: odpady tytoniowe, tytoń nieprzetworzony (2017 r. – 20,8 mln USD), herbata (2017 r. – 1,4 mln USD).

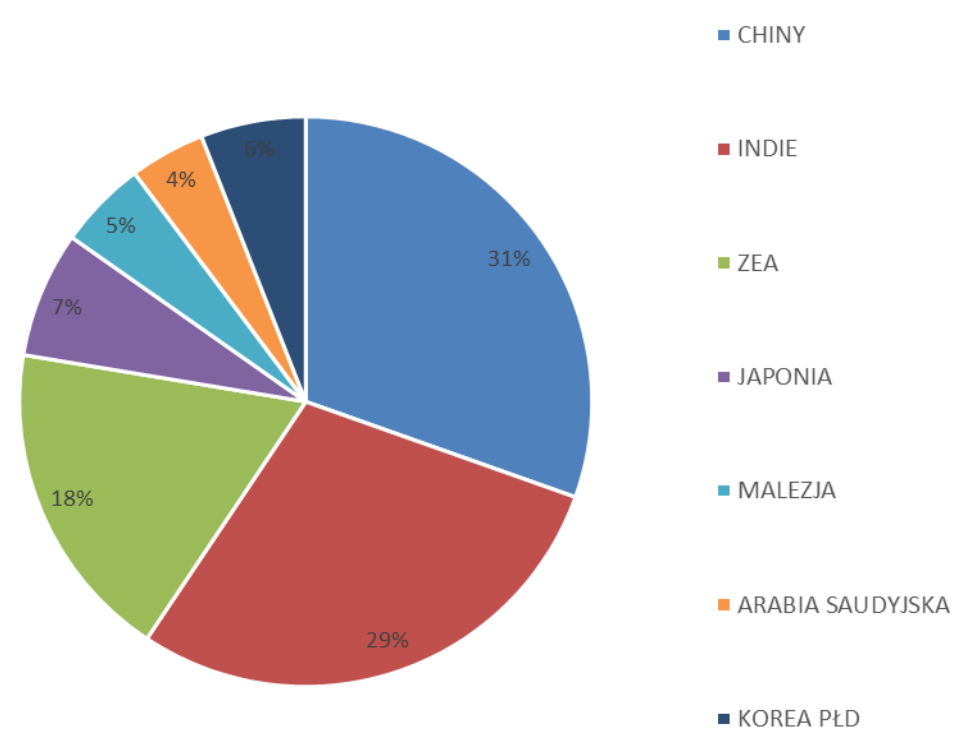
Co i skąd importuje Tanzania?

Czyli czego Tanzania potrzebuje

Import 2016



Importerzy 2016



Szansa na sukces eksportowy w Tanzanii

Gdzie szukać możliwości biznesowych?

Rolnictwo - gospodarka kraju ciągle opiera się w głównej mierze na rolnictwie, które zatrudnia 80% populacji.

Potencjał biznesowy: eksport nowoczesnego sprzętu rolniczego, chłodniczego; konsulting dotyczący nowoczesnych technik uprawy roślin, hodowli zwierząt i irygacji; usługi logistyczne; inwestycje w uprawy wielkopowierzchniowe w Tanzanii; import/eksport warzyw, owoców; eksport mięsa

Górnictwo - przysparza szczególnych dochodów do tanzańskiego budżetu państwa. Jest też najszybciej rozwijającym się sektorem. Rząd planuje nawet zwiększyć jego znaczenie do 10% PKB w 2025 r

Potencjał biznesowy: lokalne inwestycje i doradztwo w zakresie wydobycia zasobów mineralnych (szczególnie węgla kamiennego), rafinacji złota, szlifowania kamieni szlachetnych, jubilerstwa, przetwórstwa surowców mineralnych (np. budowa hut), badań geologicznych, wiertnictwa; eksport sprzętu wydobywczego, materiałów dla przemysłu wydobywczego.

Szansa na sukces eksportowy w Tanzanii

Gdzie szukać możliwości biznesowych?

Telekomunikacja i teleinformatyka Tanzania dokonała ogromnego postępu w rozwoju ICT w przeciągu ostatniego dziesięciolecia.

Potencjał biznesowy: dostarczanie rozwiązań multimedialnych, e-commerce, digitalizacji, przechowywania danych, call center; outsourcing usług biznesowych; tworzenie infrastruktury internetowej, centrów ICT.

Energia - Tanzania posiada ogromny potencjał różnych źródeł energii, w tym biomasę, gaz ziemny, wodę, węgiel, energię geotermalną, słoneczną, wiatrową oraz jądrową, mimo to gospodarka wciąż w zdecydowanej mierze opiera się o spalanie drewna (90%)

Potencjał biznesowy: rozwój infrastruktury wydobywczej, przesyłowej, dystrybucyjnej; dostarczanie usług geologicznych, eksploracji geotermalnej; ekstrakcja biopaliw; dostarczanie technologii rafinacji ropy i gazu, wykorzystania odnawialnych źródeł energii; elektryfikacja; promocja wydajności energetycznej.

- **Program Go Africa** – kluczowym celem jest zwiększenie wymiany handlowej i inwestycyjnej, stworzenie spójnej strategii rozwoju oraz wsparcie polskich firm. Realizowany od 2013 r. przez Polską Agencję Inwestycji i Handlu S.A.
- **Kredyty eksportowe BGK oraz w ramach pomocy rozwojowej** - stanowi narzędzie wspierania polskich eksporterów. Działanie wpisuje się w realizowaną przez Rząd RP politykę dywersyfikacji eksportu.

W 2015 r. Polska zawarła z Tanzanią międzyrządową Umowę kredytową - kredyt przeznaczony został na finansowanie projektów w zakresie modernizacji rolnictwa (dostawa traktorów dla rolnictwa oraz budowa silosów). Całkowita kwota kredytu została alokowana.



MINISTERSTWO
PRZEDSIĘBIORCZOŚCI
I TECHNOLOGII

Dziękuję za uwagę