



KRAJOWA IZBA GOSPODARCZA

**Comiesięczny przegląd sytuacji gospodarczej  
w branżach**

**KRAJOWA IZBA GOSPODARCZA**

**27.03.2023 roku**

---

**Spis treści**

Spis treści	str. 2
Objaśnienia i uwagi	str. 3
Porównanie poziomów zatrudnienia i płac w wybranych branżach	str. 4
<b>PRZEMYSŁ OGÓŁEM</b>	str. 6
<b>GÓRNICTWO I WYDOBYWANIE</b>	str. 7
Wydobywanie węgla kamiennego i węgla brunatnego (lignitu)	str. 8
<b>PRZETWÓRSTWO PRZEMYSŁOWE</b>	str. 9
Produkcja artykułów spożywczych	str. 10
Produkcja napojów	str. 11
Produkcja wyrobów tytoniowych	str. 12
Produkcja wyrobów tekstylnych	str. 13
Produkcja odzieży	str. 14
Produkcja skór i wyrobów skórzanych	str. 15
Produkcja wyrobów z drewna, korka, słomy i wikliny	str. 16
Produkcja papieru i wyrobów z papieru	str. 17
Poligrafia i reprodukcja zapisanych nośników informacji	str. 18
Produkcja koksu i produktów rafinacji ropy naftowej	str. 19
Produkcja chemikaliów i wyrobów chemicznych	str. 20
Produkcja wyrobów farmaceutycznych	str. 21
Produkcja wyrobów z gumy i tworzyw sztucznych	str. 22
Produkcja wyrobów z pozostałych mineralnych surowców niemetalicznych	str. 23
Produkcja metali	str. 24
Produkcja wyrobów z metali	str. 25
Produkcja komputerów, wyrobów elektronicznych i optycznych	str. 26
Produkcja urządzeń elektrycznych	str. 27
Produkcja maszyn i urządzeń	str. 28
Produkcja pojazdów samochodowych, przyczep i naczep	str. 29
Produkcja pozostałego sprzętu transportowego	str. 30
Produkcja mebli	str. 31
<b>WYTWARZANIE I ZAOAPTRYWAIE W ENERGIĘ ELEKTRYCZNĄ, GAZ, PARĘ WODNĄ I GORĄCĄ WODĘ</b>	str. 32
<b>DOSTAWA WODY; GOSPODAROWANIE ŚCIEKAMI I ODPADAMI; REKULTYWACJA</b>	str. 33
Pobór, uzdatnianie i dostarczanie wody	str. 34
Gospodarka odpadami; odzysk surowców	str. 35
<b>BUDOWNICTWO</b>	str. 36
Budowa budynków	str. 37
Budowa obiektów inżynierii lądowej i wodnej	str. 38
Roboty budowlane specjalistyczne	str. 39
<b>HANDEL; NAPRAWA POJAZDÓW SAMOCHODOWYCH</b>	str. 40
Handel hurtowy i detaliczny pojazdami samochodowymi oraz ich naprawa	str. 40
Handel hurtowy	str. 41
Handel detaliczny	str. 41
<b>TRANSPORT I GOSPODARKA MAGAZYNOWA</b>	str. 42
Transport lądowy i rurociągowy	str. 42
Magazynowanie i działalność usługowa wspomagająca transport	str. 43
<b>ZAKWATEROWANIE I GASTRONOMIA</b>	str. 43
<b>INFORMACJA I KOMUNIKACJA</b>	str. 44
<b>OBSŁUGA NIERUCHOMOŚCI I FIRM</b>	str. 44
<b>ADMINISTROWANIE I DZIAŁALNOŚĆ WSPIERAJĄCA</b>	str. 45
<b>SEKTOR PRZEDSIĘBIORSTW OGÓŁEM</b>	str. 45

---

## Objaśnienia i uwagi

Analitycy i komentatorzy zajmujący się problematyką gospodarczą zazwyczaj koncentrują się na danych obrazujących aktualny stan i bieżące zmiany całej polskiej gospodarki. Takie podejście jest naturalne. Uogólnienie danych pozwala na łatwiejsze ich zrozumienie oraz na prostsze formułowanie projekcji dotyczących przyszłości. Należy mieć jednak na uwadze, że z punktu widzenia poszczególnych firm synteza danych na poziomie ogólnokrajowym nie jest adekwatna ze względu na bardzo różną sytuację i specyfikę działających na terenie kraju branż.

Polska gospodarka jest bardzo zróżnicowana. Ze względu na duże rozmiary i liczną populację, miały się szansę rozwinąć na naszym terenie bardzo liczne pomysły na prowadzenie działalności gospodarczej. Mamy szczególnie dużą obfitość w zakresie wzmiankowanej różnorodności w przemyśle, budownictwie, usługach. Potwierdzają to prezentowane przez statystykę publiczną informacje. Zróżnicowanie dotyczy tak potencjału w zakresie poziomu sprzedaży, liczby zatrudnionych ale również sytuacji bieżącej w tym tempa wzrostu sprzedaży, poziomu i dynamika płac, postępu w zakresie wydajności.

Zamiarem Krajowej Izby Gospodarczej jest wsparcie pracy przedsiębiorców poprzez przybliżenie im danych dotyczących potencjału gospodarczego i bieżącej sytuacji ekonomicznej panującej w poszczególnych branżach. W poniższym opracowaniu dane Głównego Urzędu Statystycznego zostały uzupełnione szacunkami KIG opartymi na danych GUS.

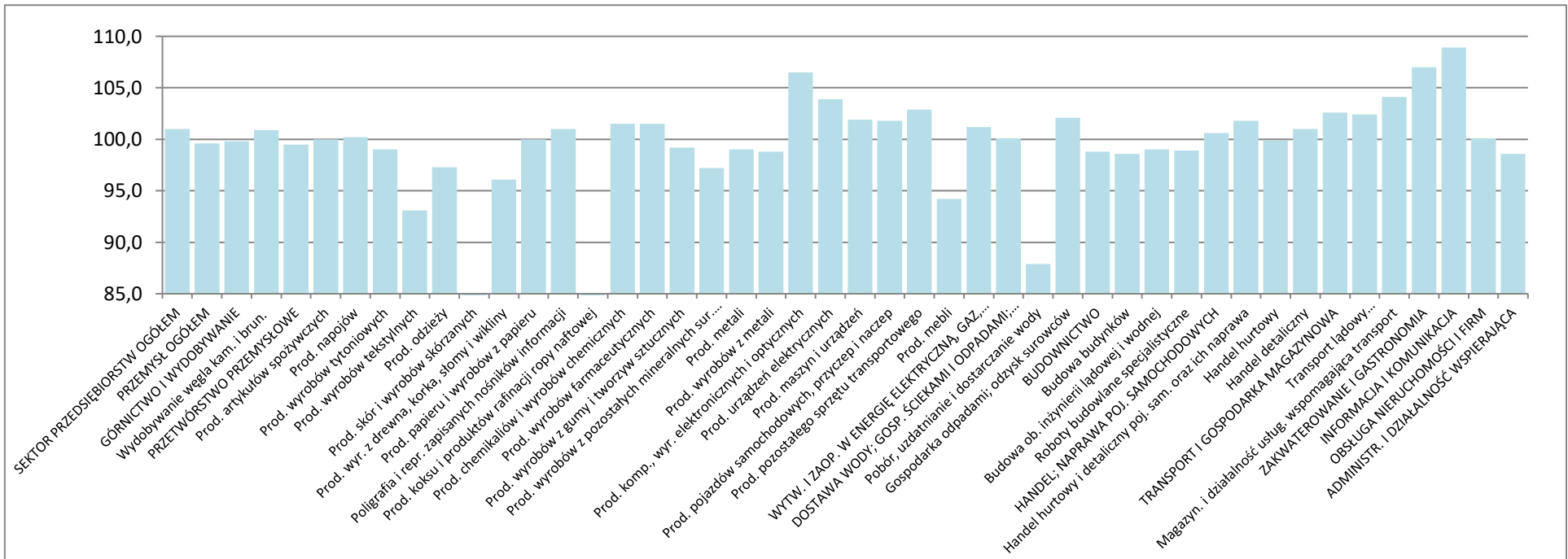
W opracowaniu prezentowane są dane dotyczące sektora przedsiębiorstw. Najszerszy zakres danych dostępny jest dla przemysłu i budownictwa - gdzie zaprezentowany jest: poziom sprzedaży i aktualne tempo jej wzrostu wraz z przeciętną wydajnością pracownika mierzoną sprzedażą przypadającą na jednego zatrudnionego, poziom i dynamika zatrudnienia, poziom i dynamika płac, dynamika wydajności. W przypadku pozostałych branż informacja dotyczy poziomu i dynamiki płac oraz poziomu i dynamiki zatrudnienia.

**Porównanie poziomów zatrudnienia i płac w wybranych branżach**

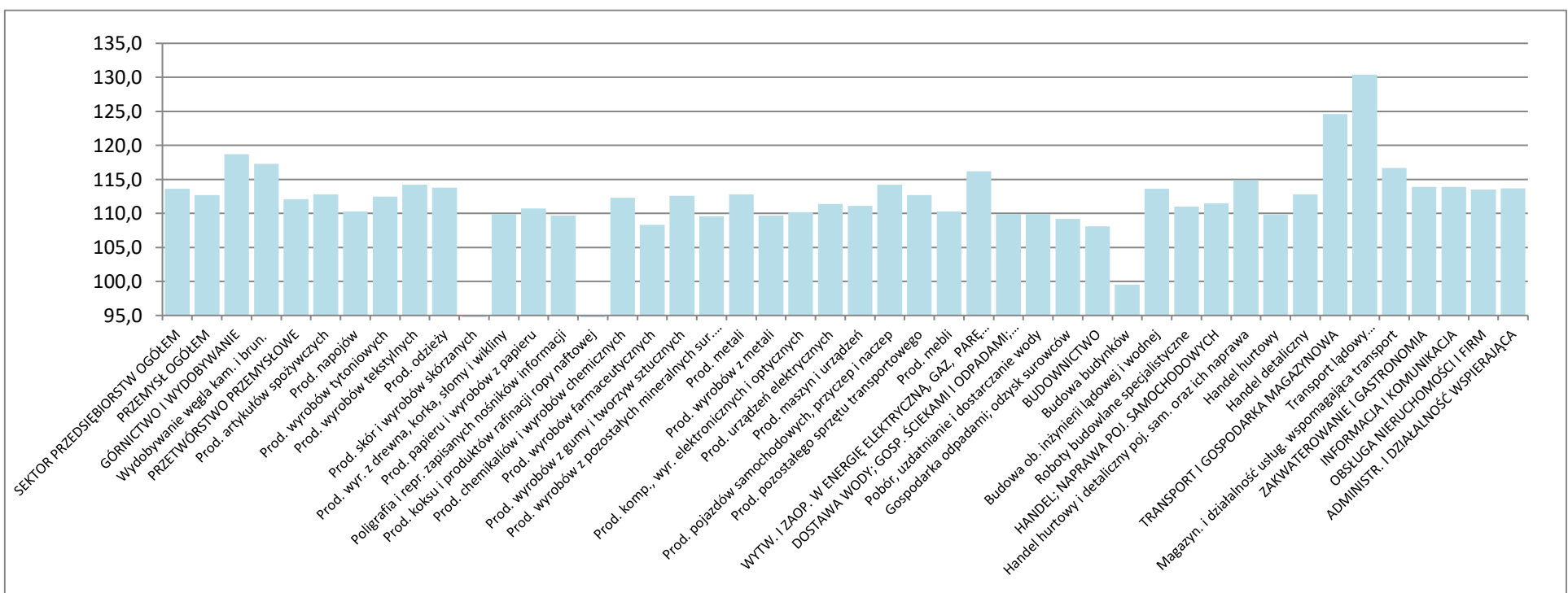
	Zatrudnienie				Płace				
	2023 II		2023 I-II		2023 II		2023 I-II		Średnia =100
	Tys.	Analog. = 100	Tys.	Analog. = 100	PLN	Analog. = 100	PLN	Analog. = 100	
SEKTOR PRZEDSIĘBIORSTW OGÓŁEM	6526	100,8	6526	101,0	7066	113,6	6994	113,6	100,0
PRZEMYSŁ OGÓŁEM	2755	99,5	2754	99,6	6969	112,8	6864	112,7	98,1
GÓRNICTWO I WYDOBYWANIE	123	100,1	123	99,8	12802	121,1	10918	118,7	156,1
Wydobywanie węgla kam. i brun.	72	100,8	72	100,9	15154	118,7	12233	117,3	174,9
PRZETWÓRSTWO PRZEMYSŁOWE	2380	99,4	2379	99,5	6533	111,9	6522	112,1	93,3
Prod. artykułów spożywczych	379	100,0	378	100,0	5735	113,7	5725	112,8	81,9
Prod. napojów	21	100,2	21	100,2	7908	111,3	7890	110,3	112,8
Prod. wyrobów tytoniowych	8	98,6	8	99,0	9275	103,6	8933	112,5	127,7
Prod. wyrobów tekstylnych	43	92,8	43	93,1	5307	114,8	5248	114,2	75,0
Prod. odzieży	47	97,6	47	97,3	4562	113,8	4473	113,8	64,0
Prod. skór i wyrobów skórzanych									
Prod. wyr. z drewna, korka, słomy i wikliny	97	95,8	97	96,1	5364	110,7	5365	109,9	76,7
Prod. papieru i wyrobów z papieru	64	99,7	64	100,0	6967	109,2	7009	110,7	100,2
Poligrafia i repr. zapisanych nośników informacji	38	100,8	38	101,0	6620	109,0	6760	109,7	96,7
Prod. koksu i produktów rafinacji ropy naftowej									
Prod. chemikaliów i wyrobów chemicznych	82	101,5	82	101,5	7403	112,1	7482	112,3	107,0
Prod. wyrobów farmaceutycznych	28	102,1	27	101,5	9178	108,8	8814	108,3	126,0
Prod. wyrobów z gumy i tworzyw sztucznych	217	98,9	217	99,2	6436	112,0	6523	112,6	93,3
Prod. wyrobów z pozostałych mineralnych sur. niemetalicznych	122	97,0	122	97,2	6838	109,5	6855	109,6	98,0
Prod. metali	64	98,7	64	99,0	7167	111,7	7145	112,8	102,2
Prod. wyrobów z metali	293	98,6	293	98,8	6174	109,2	6160	109,7	88,1
Prod. komp., wyr. elektronicznych i optycznych	60	106,1	60	106,5	7347	108,6	7243	110,2	103,6
Prod. urządzeń elektrycznych	126	103,7	126	103,9	7371	114,8	7279	111,4	104,1
Prod. maszyn i urządzeń	126	101,7	126	101,9	7006	110,4	6984	111,1	99,9
Prod. pojazdów samochodowych, przyczep i naczep	201	101,9	200	101,8	7508	114,0	7410	114,2	106,0
Prod. pozostałego sprzętu transportowego	53	102,4	53	102,9	7628	112,6	7643	112,7	109,3
Prod. mebli	154	93,9	155	94,2	5164	109,3	5203	110,3	74,4
WYTW. I ZAOP. W ENERGIĘ ELEKTRYCZNĄ, GAZ, PARĘ V	113	101,2	113	101,2	10947	114,8	10668	116,2	152,5
DOSTAWA WODY; GOSP. ŚCIEKAMI I ODPADAMI; REKULT	138	100,0	138	100,1	6004	110,0	6008	109,9	85,9
Pobór, uzdatnianie i dostarczanie wody	27	87,8	27	87,9	6325	108,6	6198	109,9	88,6
Gospodarka odpadami; odzysk surowców	70	101,9	70	102,1	5753	109,8	5799	109,2	82,9
BUDOWNICTWO	416	98,4	417	98,8	6407	107,8	6426	108,1	91,9
Budowa budynków	142	98,1	142	98,6	5685	97,8	5704	99,5	81,6
Budowa ob. inżynierii lądowej i wodnej	128	98,8	128	99,0	7047	114,7	7021	113,6	100,4
Roboty budowlane specjalistyczne	146	98,5	147	98,9	6545	111,1	6604	111,0	94,4
HANDEL; NAPRAWA POJ. SAMOCHODOWYCH	1327	100,4	1328	100,6	6631	111,3	6588	111,5	94,2
Handel hurtowy i detaliczny poj. sam. oraz ich naprawa	114	101,4	114	101,8	7501	114,0	7609	114,9	108,8
Handel hurtowy	514	99,6	514	99,9	7949	109,6	7949	109,8	113,7
Handel detaliczny	700	100,9	700	101,0	5523	112,7	5424	112,8	77,6
TRANSPORT I GOSPODARKA MAGAZYNOWA	669	102,5	668	102,6	6629	123,5	6654	124,6	95,1
Transport lądowy i rurociągowy	412	102,2	412	102,4	6632	129,0	6643	130,4	95,0
Magazyn. i działalność usług. wspomagająca transport	176	104,1	176	104,1	7148	115,4	7196	116,7	102,9
ZAKWATEROWANIE I GASTRONOMIA	129	106,5	129	107,0	5149	115,5	5095	113,9	72,9
INFORMACJA I KOMUNIKACJA	310	108,6	309	108,9	12285	113,4	12100	113,9	173,0
OBSŁUGA NIERUCHOMOŚCI I FIRM	91	100,2	91	100,1	6996	113,5	7007	113,5	100,2
ADMINISTR. I DZIAŁALNOŚĆ WSPIERAJĄCA	395	98,2	396	98,6	5598	116,1	5457	113,7	78,0

## Porównanie poziomów zatrudnienia i płac w wybranych branżach

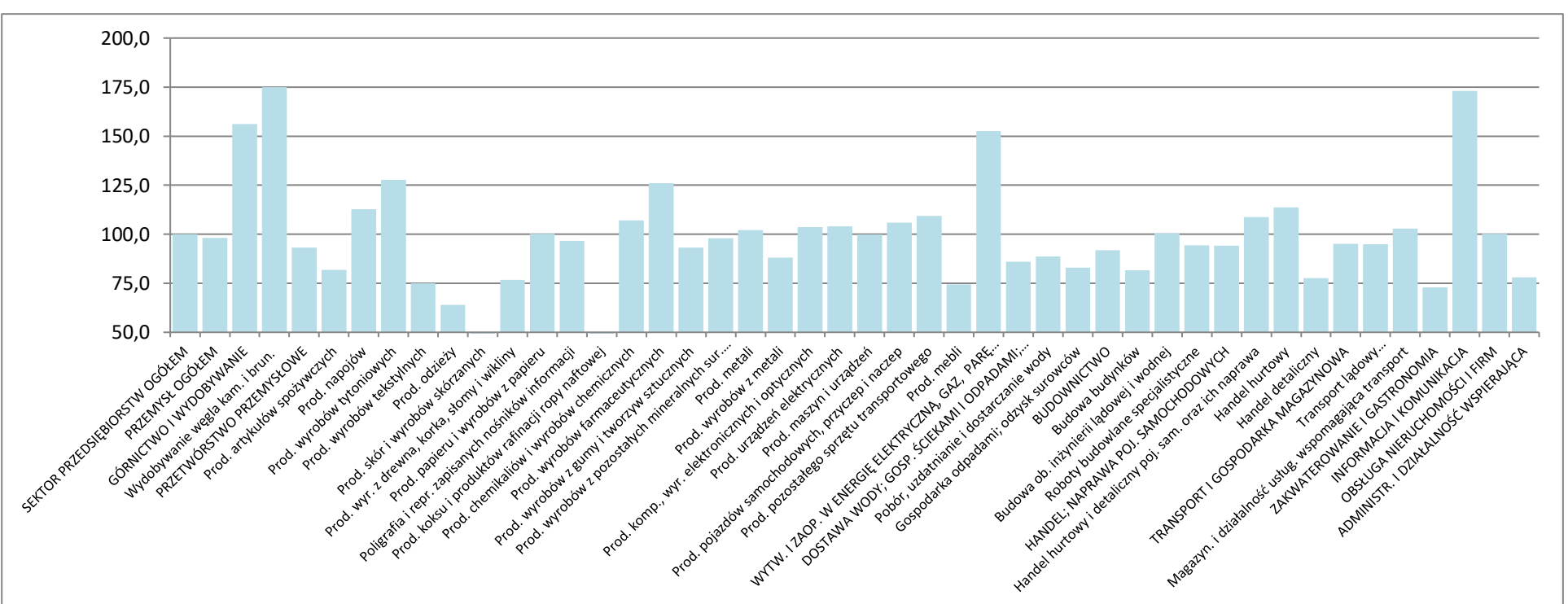
### Porównanie dynamiki zatrudnienia w branżach w okresie I - II 2023 - okres analogiczny = 100



### Porównanie dynamiki płac w branżach w okresie I - II 2023 - okres analogiczny = 100



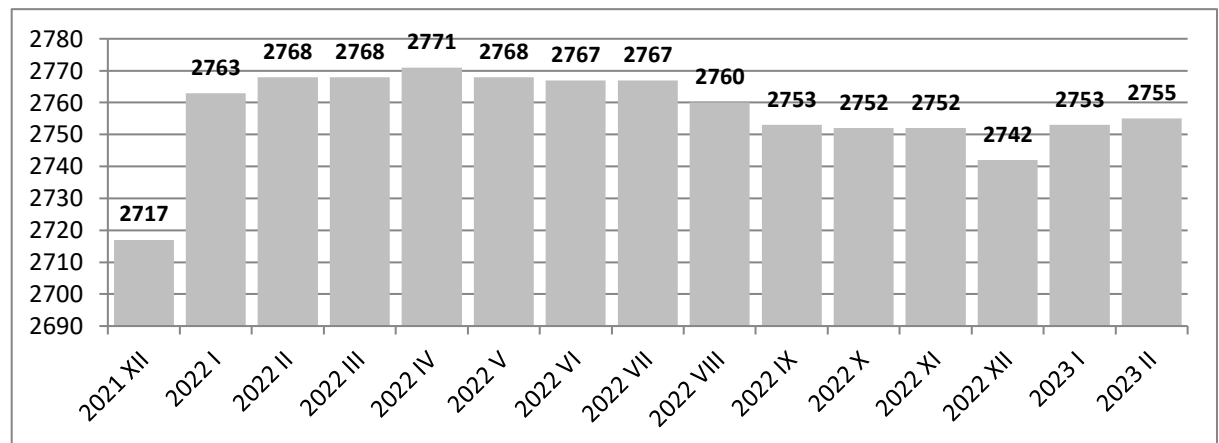
### Porównanie poziomu płac w branżach w okresie I - II 2023 - średnia dla sektora przedsiębiorstw = 100



## PRZEMYSŁ OGÓLEM

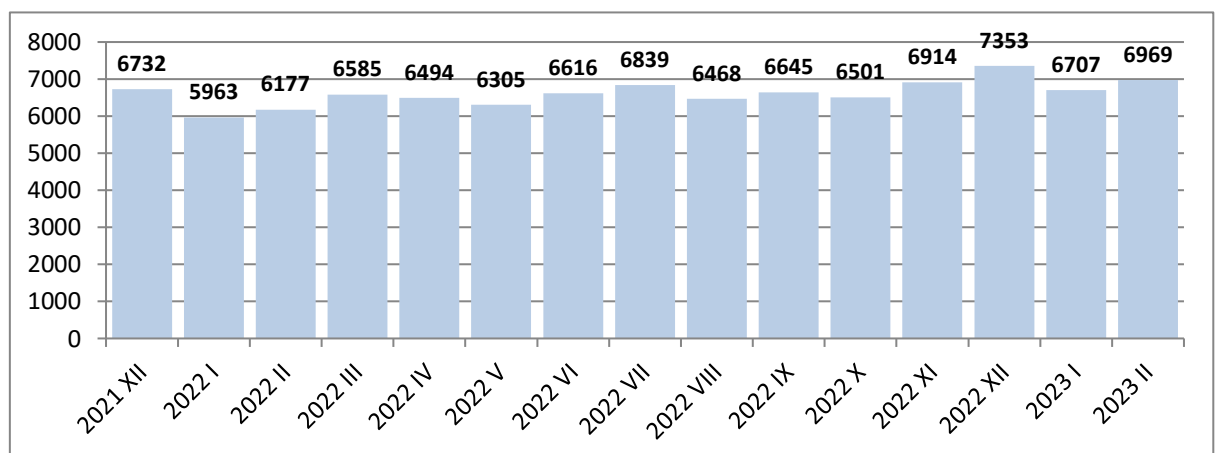
### Zatrudnienie w tys.

<b>2023 II</b>	<b>2755</b>
Poprzedni = 100	100,1
Analogiczny = 100	99,5
<b>2023 I - II</b>	<b>2754</b>
Analogiczny = 100	99,6
<b>2022 I - II</b>	<b>2764</b>
<b>2022 I - XII</b>	<b>2768</b>
Analogiczny = 100	101,4
<b>2021 I - XII</b>	<b>2730</b>



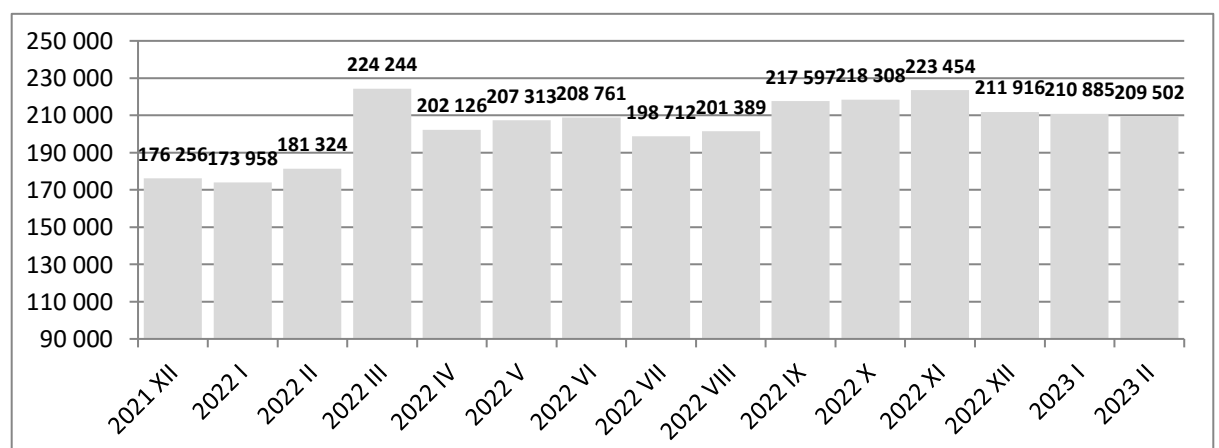
### Płace w PLN

<b>2023 II</b>	<b>6969</b>
Poprzedni = 100	103,9
Analogiczny = 100	112,8
<b>2023 I - II</b>	<b>6864</b>
Analogiczny = 100	112,7
<b>2022 I - II</b>	<b>6090</b>
<b>2022 I - XII</b>	<b>6599</b>
Analogiczny = 100	111,5
<b>2021 I - XII</b>	<b>5918</b>



### Produkcja sprzedana w mln PLN

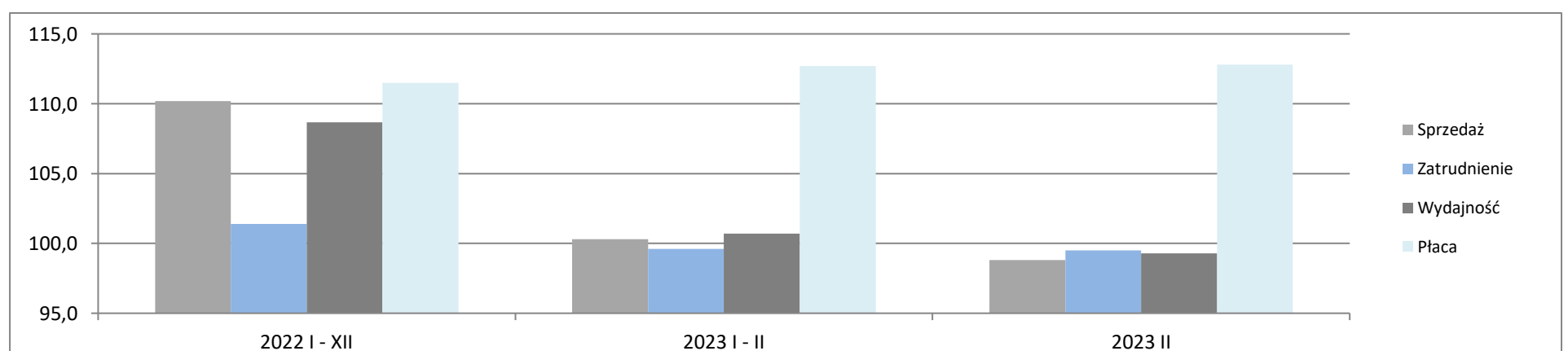
<b>2023 II</b>	<b>209 502</b>
Poprzedni = 100	100,4
Analogiczny = 100	98,8
<b>2023 I - II</b>	<b>420 470</b>
Analogiczny = 100	100,3
<b>2022 I - II</b>	<b>355 104</b>
<b>2022 I - XII</b>	<b>2 477 893</b>
Analogiczny = 100	110,2
<b>2021 I - XII</b>	<b>1 867 623</b>



### Porównanie kluczowych danych

		2021 I - XII	2022 I - XII	2022 I - II	2023 I - II	2023 II
Sprzedaż	mIn PLN	1 867 623	2 477 893	355 104	420 470	209 502
Sprzedaż na zatrudnionego	tys. PLN	684	895	128	153	76
Zatrudnienie	w tys.	2730	2768	2764	2754	2755
Płaca	PLN	5918	6599	6090	6864	6969
			<b>2022 I - XII</b>		<b>2023 I - II</b>	<b>2023 II</b>
Sprzedaż	Analogiczny = 100		110,2		100,3	98,8
Zatrudnienie	Analogiczny = 100		101,4		99,6	99,5
Wydajność	Analogiczny = 100		108,7		100,7	99,3
Płaca	Analogiczny = 100		111,5		112,7	112,8

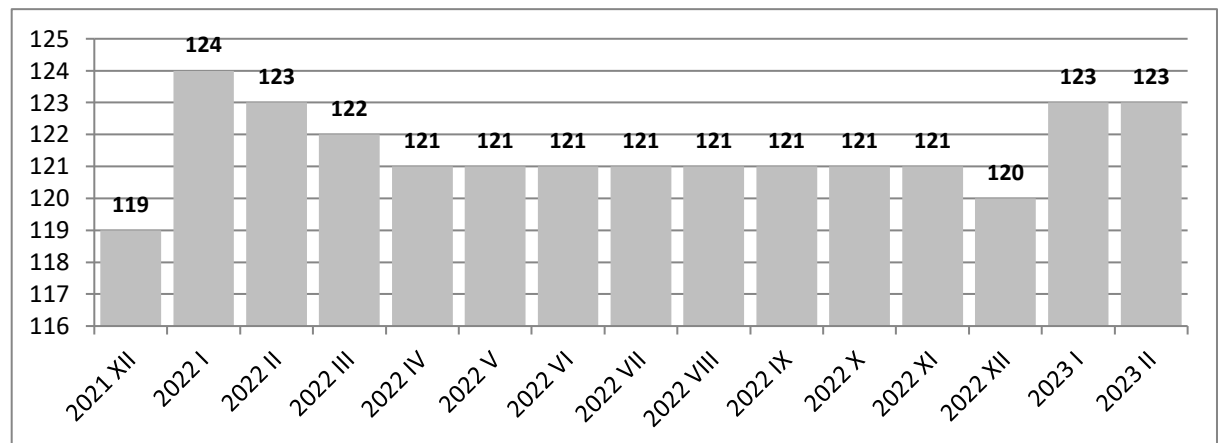
### Porównanie dynamik sprzedaży, zatrudnienia, wydajności i płacy dla wybranych okresów (Analogiczny = 100)



## GÓRNICTWO I WYDOBYWANIE

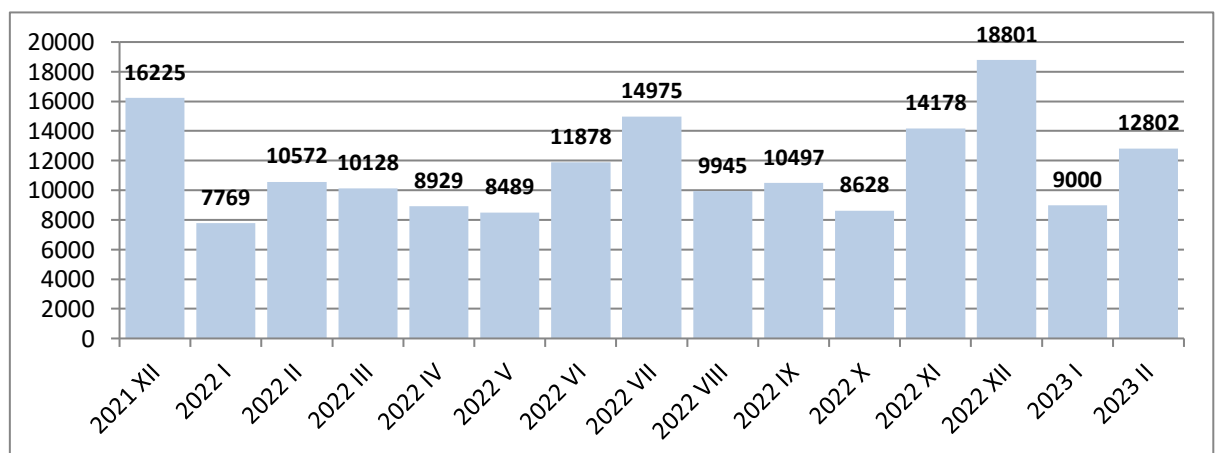
### Zatrudnienie w tys.

<b>2023 II</b>	<b>123</b>
Poprzedni = 100	100,0
Analogiczny = 100	100,0
<b>2023 I - II</b>	<b>123</b>
Analogiczny = 100	100,0
<b>2022 I - II</b>	<b>123</b>
<b>2022 I - XII</b>	<b>121</b>
Analogiczny = 100	98,4
<b>2021 I - XII</b>	<b>123</b>



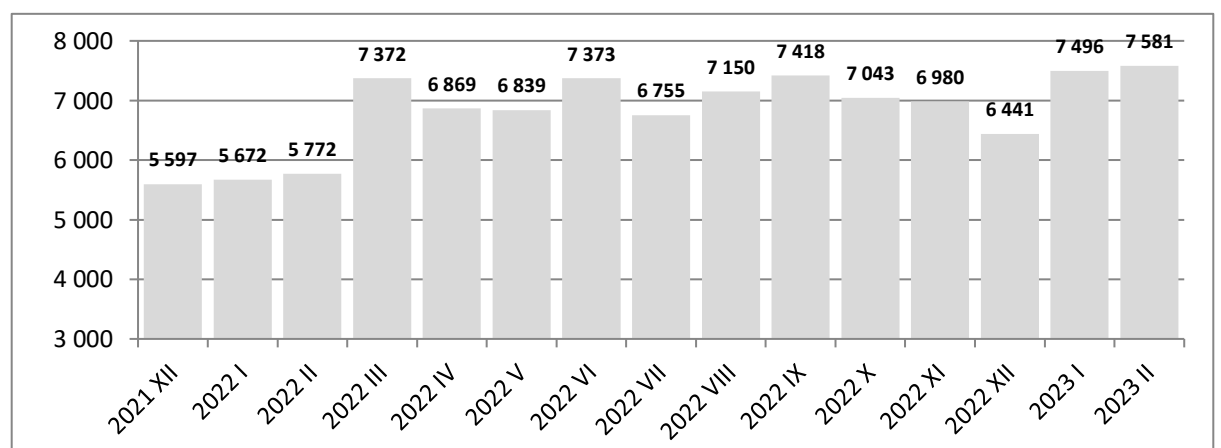
### Płace w PLN

<b>2023 II</b>	<b>12802</b>
Poprzedni = 100	142,2
Analogiczny = 100	121,1
<b>2023 I - II</b>	<b>10918</b>
Analogiczny = 100	118,7
<b>2022 I - II</b>	<b>9196</b>
<b>2022 I - XII</b>	<b>11174</b>
Analogiczny = 100	122,3
<b>2021 I - XII</b>	<b>9134</b>



### Produkcja sprzedana w mln PLN

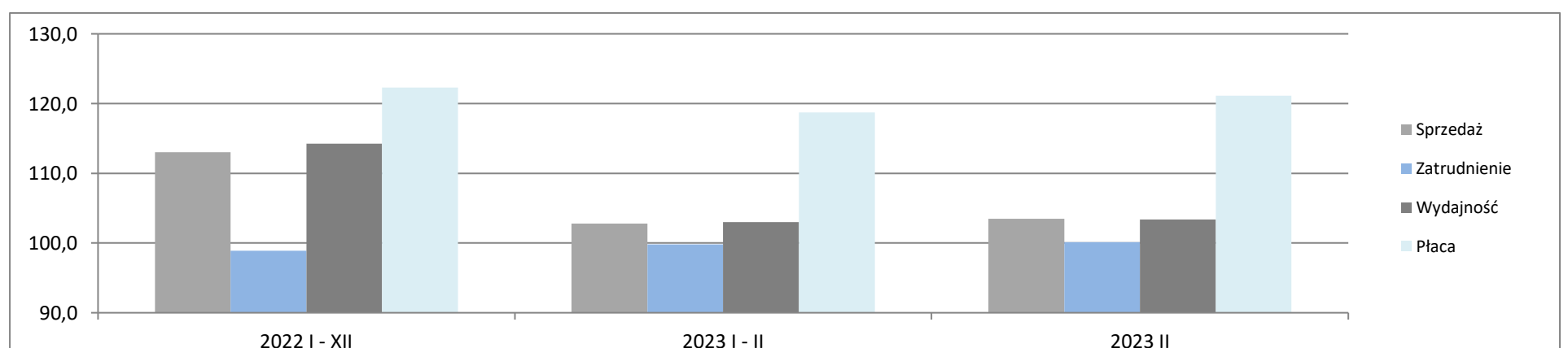
<b>2023 II</b>	<b>7 581</b>
Poprzedni = 100	102,2
Analogiczny = 100	103,5
<b>2023 I - II</b>	<b>15 109</b>
Analogiczny = 100	102,8
<b>2022 I - II</b>	<b>11 507</b>
<b>2022 I - XII</b>	<b>82 529</b>
Analogiczny = 100	113,0
<b>2021 I - XII</b>	<b>58 524</b>



### Porównanie kluczowych danych

		2021 I - XII	2022 I - XII	2022 I - II	2023 I - II	2023 II
Sprzedaż	mln PLN	58 524	82 529	11 507	15 109	7 581
Sprzedaż na zatrudnionego	tys. PLN	476	682	94	123	62
Zatrudnienie	w tys.	123	121	123	123	123
Płaca	PLN	9134	11174	9196	10918	12802
			<b>2022 I - XII</b>		<b>2023 I - II</b>	<b>2023 II</b>
Sprzedaż	Analogiczny = 100		113,0		102,8	103,5
Zatrudnienie	Analogiczny = 100		98,9		99,8	100,1
Wydajność	Analogiczny = 100		114,3		103,0	103,4
Płaca	Analogiczny = 100		122,3		118,7	121,1

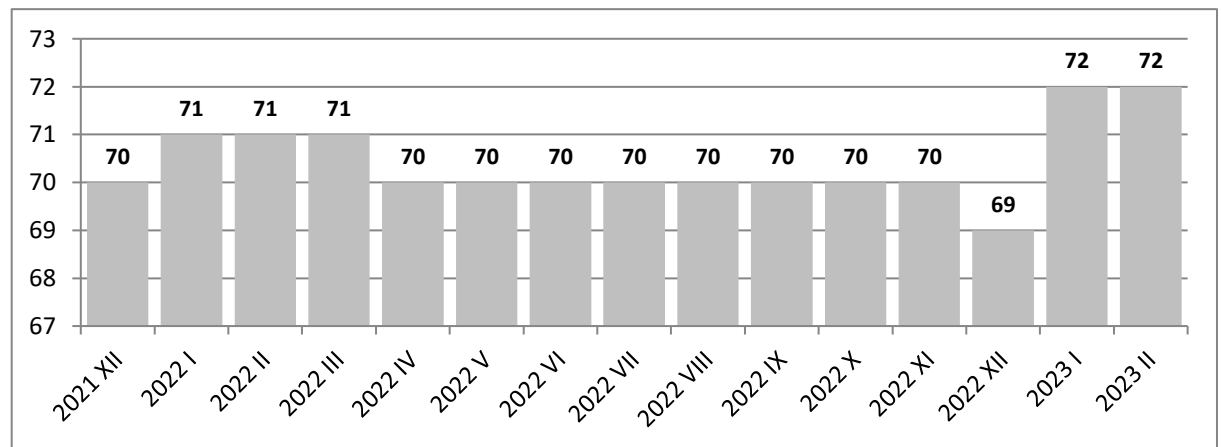
### Porównanie dynamik sprzedaży, zatrudnienia, wydajności i płacy dla wybranych okresów (Analogiczny = 100)



## Wydobywanie węgla kamiennego i węgla brunatnego (lignitu)

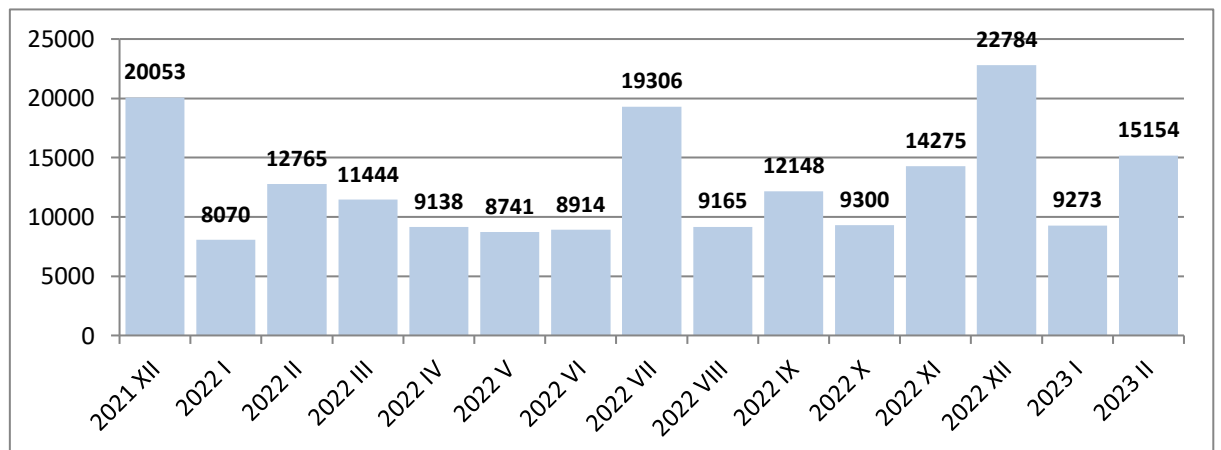
### Zatrudnienie w tys.

<b>2023 II</b>	<b>72</b>
Poprzedni = 100	100,0
Analogiczny = 100	101,4
<b>2023 I - II</b>	<b>72</b>
Analogiczny = 100	101,4
<b>2022 I - II</b>	<b>71</b>
<b>2022 I - XII</b>	<b>70</b>
Analogiczny = 100	95,9
<b>2021 I - XII</b>	<b>73</b>



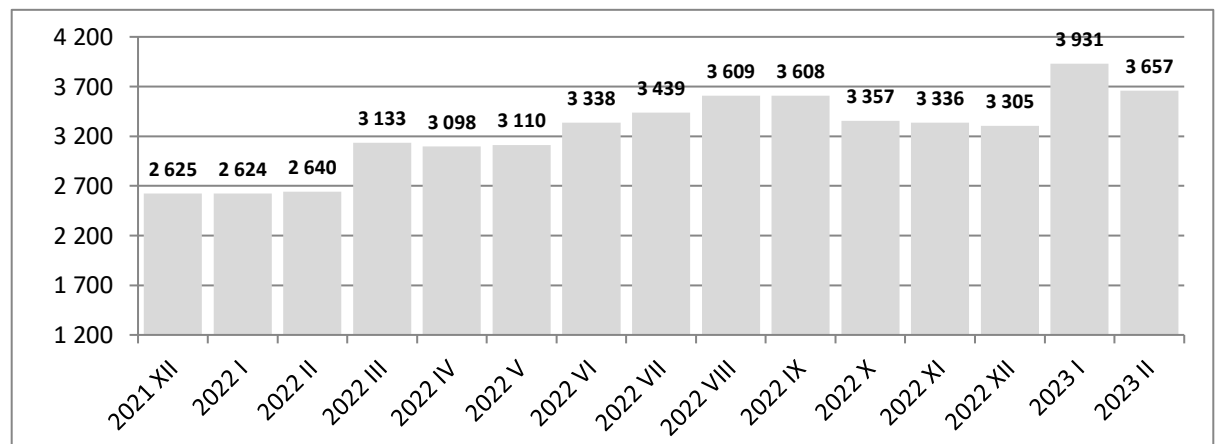
### Płace w PLN

<b>2023 II</b>	<b>15154</b>
Poprzedni = 100	163,4
Analogiczny = 100	118,7
<b>2023 I - II</b>	<b>12233</b>
Analogiczny = 100	117,3
<b>2022 I - II</b>	<b>10431</b>
<b>2022 I - XII</b>	<b>12136</b>
Analogiczny = 100	129,4
<b>2021 I - XII</b>	<b>9375</b>



### Produkcja sprzedana w mln PLN

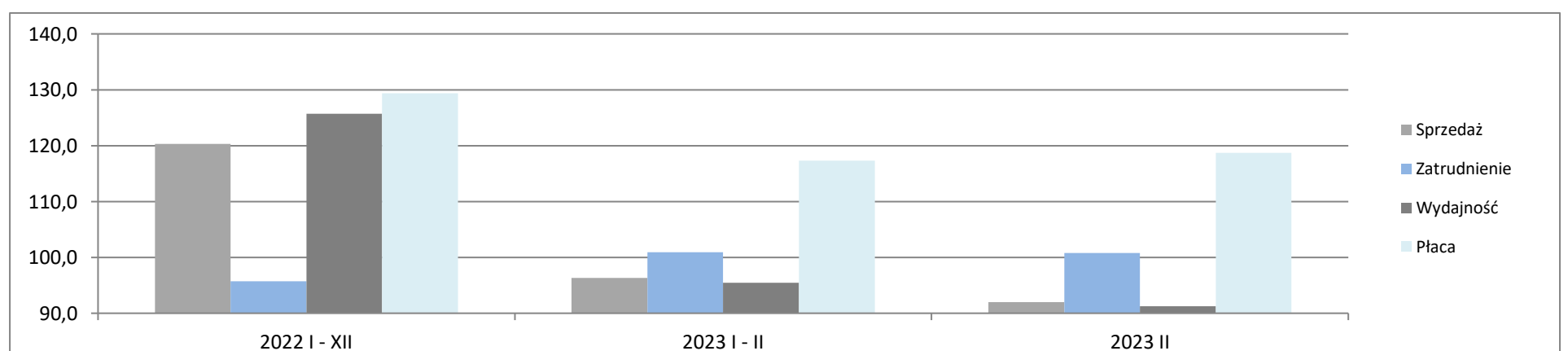
<b>2023 II</b>	<b>3 657</b>
Poprzedni = 100	92,0
Analogiczny = 100	92,0
<b>2023 I - II</b>	<b>7 609</b>
Analogiczny = 100	96,3
<b>2022 I - II</b>	<b>5 288</b>
<b>2022 I - XII</b>	<b>39 085</b>
Analogiczny = 100	120,3
<b>2021 I - XII</b>	<b>22 415</b>



### Porównanie kluczowych danych

		2021 I - XII	2022 I - XII	2022 I - II	2023 I - II	2023 II
Sprzedaż	mln PLN	22 415	39 085	5 288	7 609	3 657
Sprzedaż na zatrudnionego	tys. PLN	307	558	74	106	51
Zatrudnienie	w tys.	73	70	71	72	72
Płaca	PLN	9375	12136	10431	12233	15154
			<b>2022 I - XII</b>	<b>2023 I - II</b>	<b>2023 II</b>	
Sprzedaż	Analogiczny = 100		120,3	96,3	92,0	
Zatrudnienie	Analogiczny = 100		95,7	100,9	100,8	
Wydajność	Analogiczny = 100		125,7	95,4	91,3	
Płaca	Analogiczny = 100		129,4	117,3	118,7	

### Porównanie dynamik sprzedaży, zatrudnienia, wydajności i płacy dla wybranych okresów (Analogiczny = 100)

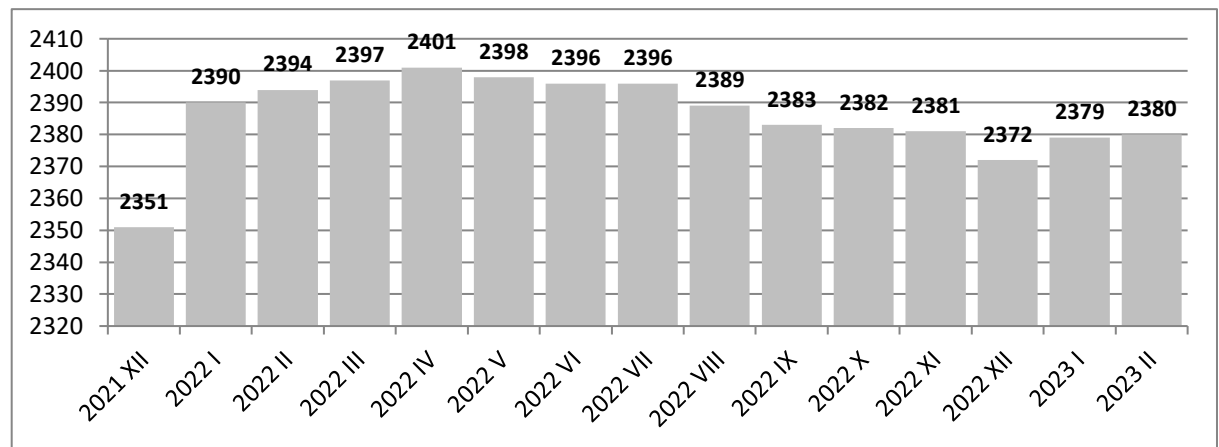




## PRZETWÓRSTWO PRZEMYSŁOWE

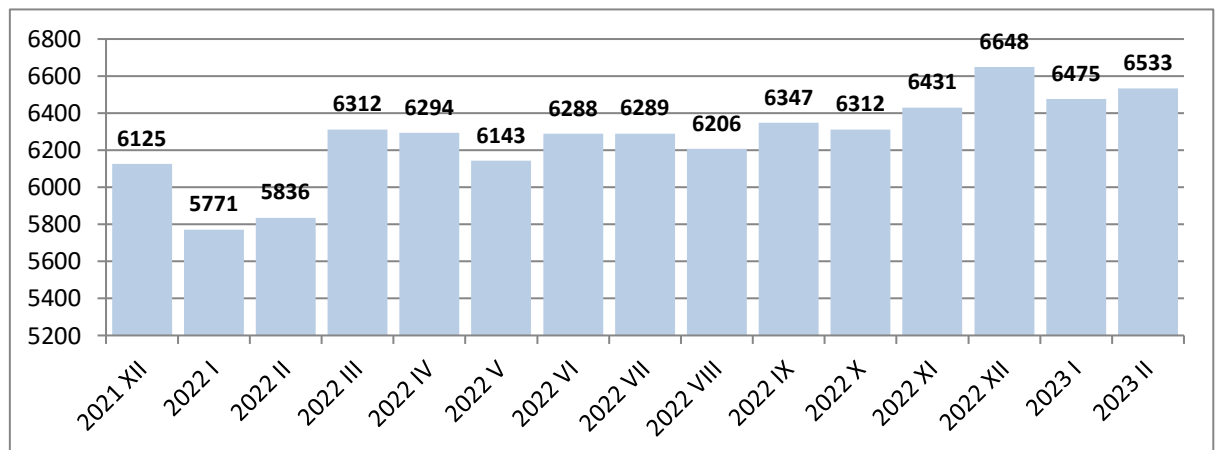
### Zatrudnienie w tys.

<b>2023 II</b>	<b>2380</b>
Poprzedni = 100	100,0
Analogiczny = 100	99,4
<b>2023 I - II</b>	<b>2379</b>
Analogiczny = 100	99,5
<b>2022 I - II</b>	<b>2391</b>
<b>2022 I - XII</b>	<b>2397</b>
Analogiczny = 100	101,6
<b>2021 I - XII</b>	<b>2360</b>



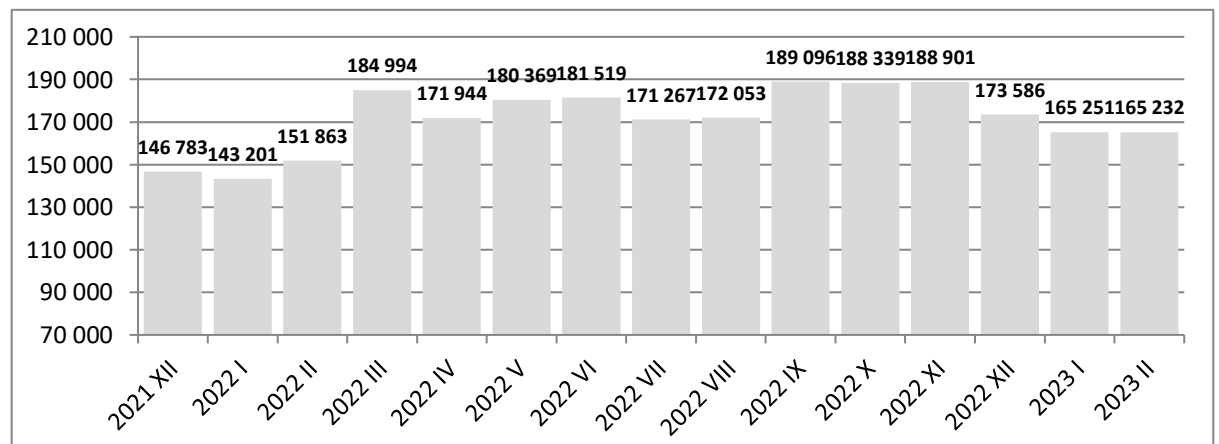
### Płace w PLN

<b>2023 II</b>	<b>6533</b>
Poprzedni = 100	100,9
Analogiczny = 100	111,9
<b>2023 I - II</b>	<b>6522</b>
Analogiczny = 100	112,1
<b>2022 I - II</b>	<b>5821</b>
<b>2022 I - XII</b>	<b>6268</b>
Analogiczny = 100	110,9
<b>2021 I - XII</b>	<b>5652</b>



### Produkcja sprzedana w mln PLN

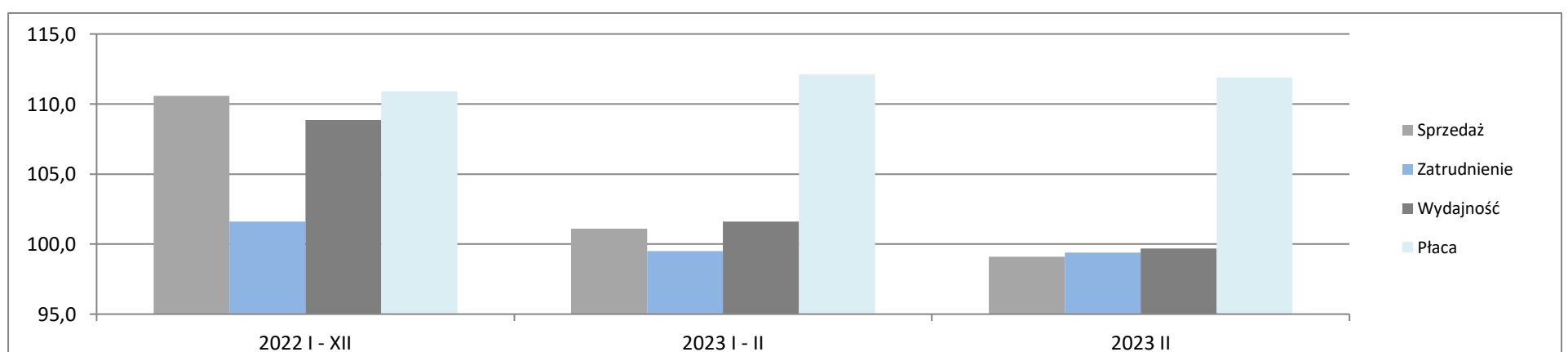
<b>2023 II</b>	<b>165 232</b>
Poprzedni = 100	100,8
Analogiczny = 100	99,1
<b>2023 I - II</b>	<b>330 442</b>
Analogiczny = 100	101,1
<b>2022 I - II</b>	<b>294 528</b>
<b>2022 I - XII</b>	<b>2 102 008</b>
Analogiczny = 100	110,6
<b>2021 I - XII</b>	<b>1 610 602</b>



### Porównanie kluczowych danych

		2021 I - XII	2022 I - XII	2022 I - II	2023 I - II	2023 II
Sprzedaż	mln PLN	1 610 602	2 102 008	294 528	330 442	165 232
Sprzedaż na zatrudnionego	tys. PLN	682	877	123	139	69
Zatrudnienie	w tys.	2360	2397	2391	2379	2380
Płaca	PLN	5652	6268	5821	6522	6533
			<b>2022 I - XII</b>		<b>2023 I - II</b>	<b>2023 II</b>
Sprzedaż	Analogiczny = 100		110,6		101,1	99,1
Zatrudnienie	Analogiczny = 100		101,6		99,5	99,4
Wydajność	Analogiczny = 100		108,9		101,6	99,7
Płaca	Analogiczny = 100		110,9		112,1	111,9

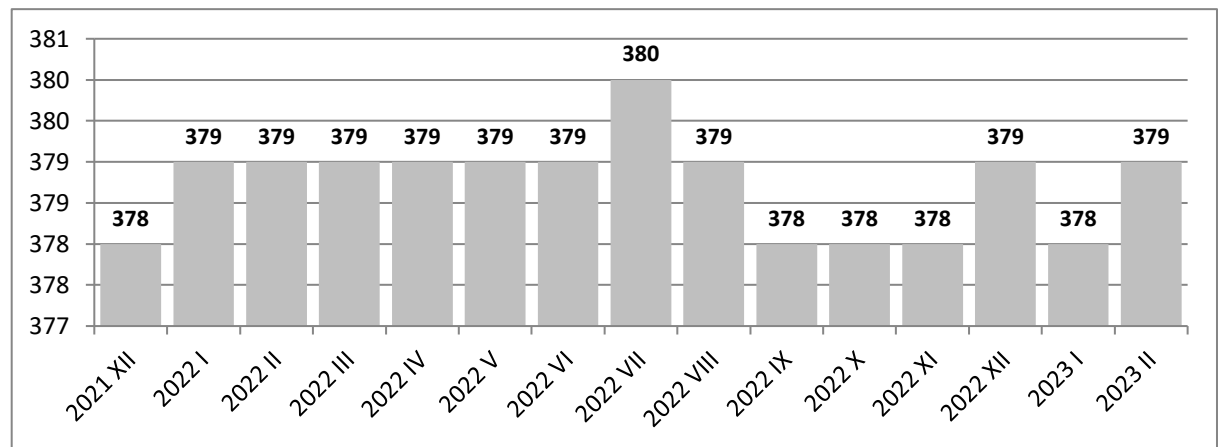
### Porównanie dynamik sprzedaży, zatrudnienia, wydajności i płacy dla wybranych okresów (Analogiczny = 100)



## Produkcja artykułów spożywczych

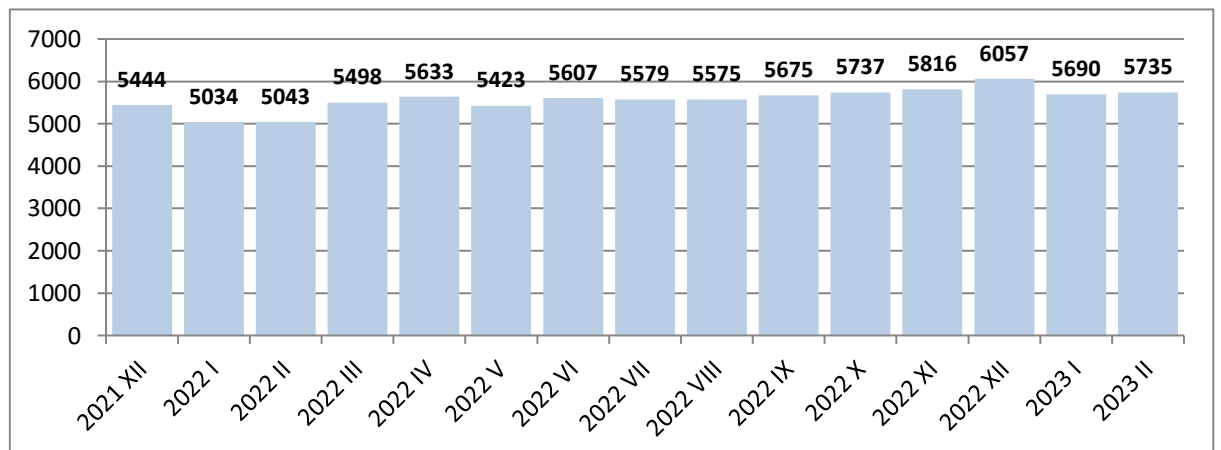
### Zatrudnienie w tys.

<b>2023 II</b>	<b>379</b>
Poprzedni = 100	100,3
Analogiczny = 100	100,0
<b>2023 I - II</b>	<b>378</b>
Analogiczny = 100	100,0
<b>2022 I - II</b>	<b>378</b>
<b>2022 I - XII</b>	<b>379</b>
Analogiczny = 100	100,0
<b>2021 I - XII</b>	<b>379</b>



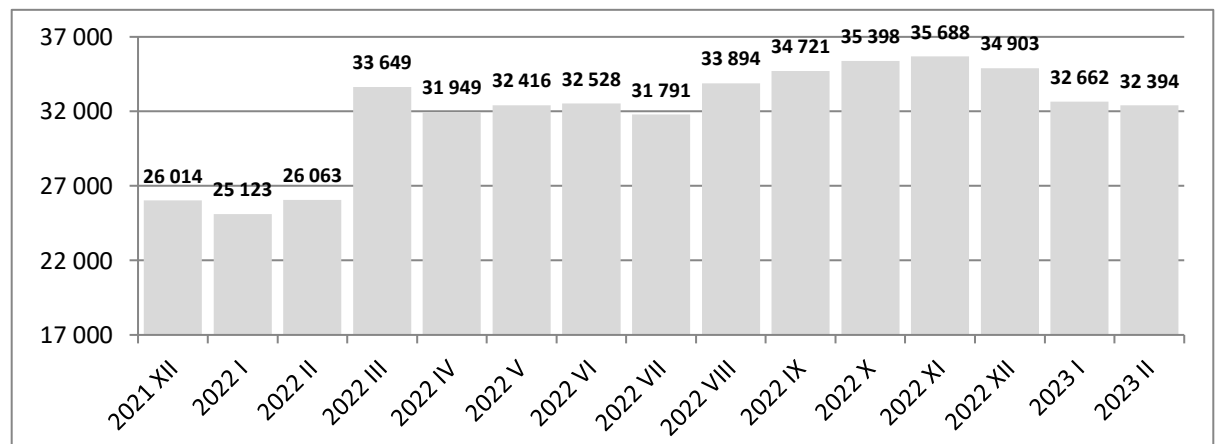
### Płace w PLN

<b>2023 II</b>	<b>5735</b>
Poprzedni = 100	100,8
Analogiczny = 100	113,7
<b>2023 I - II</b>	<b>5725</b>
Analogiczny = 100	112,8
<b>2022 I - II</b>	<b>5075</b>
<b>2022 I - XII</b>	<b>5603</b>
Analogiczny = 100	112,7
<b>2021 I - XII</b>	<b>4974</b>



### Produkcja sprzedana w mln PLN

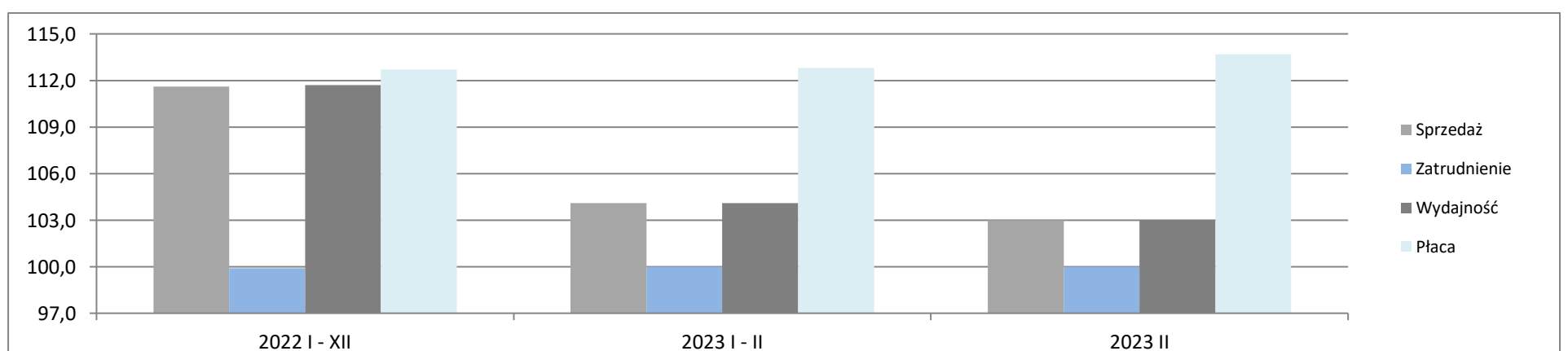
<b>2023 II</b>	<b>32 394</b>
Poprzedni = 100	98,9
Analogiczny = 100	103,0
<b>2023 I - II</b>	<b>64 807</b>
Analogiczny = 100	104,1
<b>2022 I - II</b>	<b>51 280</b>
<b>2022 I - XII</b>	<b>388 528</b>
Analogiczny = 100	111,6
<b>2021 I - XII</b>	<b>279 397</b>



### Porównanie kluczowych danych

		<b>2021 I - XII</b>	<b>2022 I - XII</b>	<b>2022 I - II</b>	<b>2023 I - II</b>	<b>2023 II</b>
Sprzedaż	mln PLN	279 397	388 528	51 280	64 807	32 394
Sprzedaż na zatrudnionego	tys. PLN	737	1025	136	171	85
Zatrudnienie	w tys.	379	379	378	378	379
Płaca	PLN	4974	5603	5075	5725	5735
			<b>2022 I - XII</b>		<b>2023 I - II</b>	<b>2023 II</b>
Sprzedaż	Analogiczny = 100		111,6		104,1	103,0
Zatrudnienie	Analogiczny = 100		99,9		100,0	100,0
Wydajność	Analogiczny = 100		111,7		104,1	103,0
Płaca	Analogiczny = 100		112,7		112,8	113,7

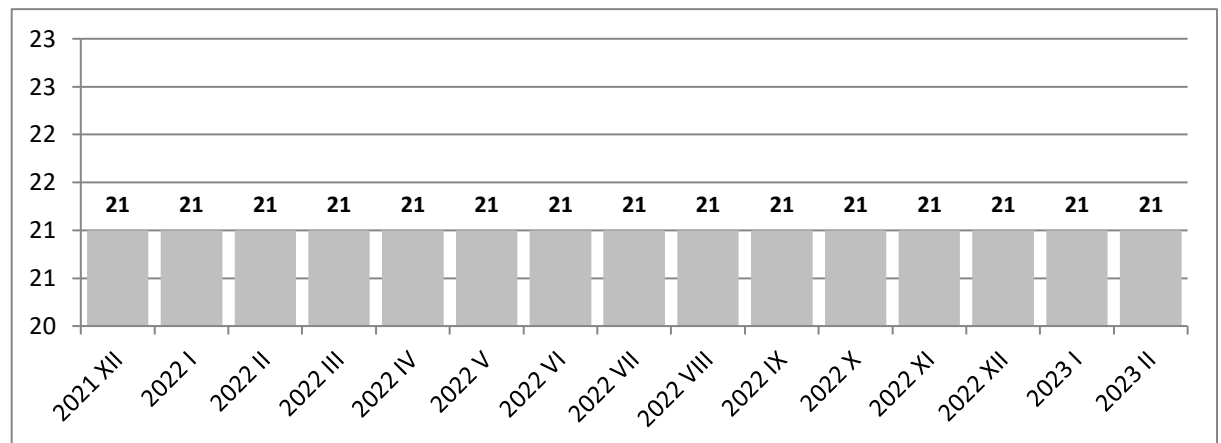
### Porównanie dynamik sprzedaży, zatrudnienia, wydajności i płacy dla wybranych okresów (Analogiczny = 100)



## Produkcja napojów

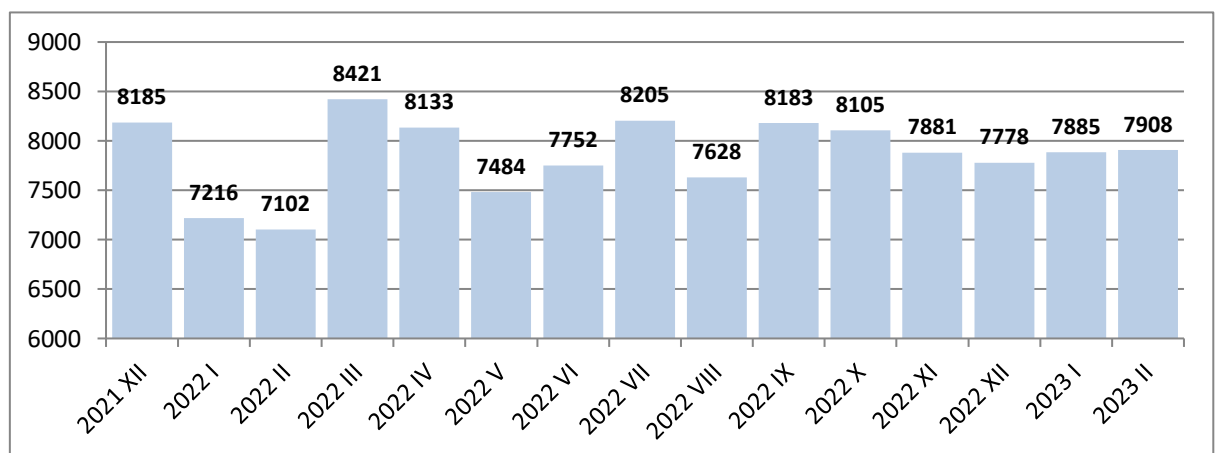
### Zatrudnienie w tys.

<b>2023 II</b>	<b>21</b>
Poprzedni = 100	100,0
Analogiczny = 100	100,0
<b>2023 I - II</b>	<b>21</b>
Analogiczny = 100	100,0
<b>2022 I - II</b>	<b>21</b>
<b>2022 I - XII</b>	<b>21</b>
Analogiczny = 100	100,0
<b>2021 I - XII</b>	<b>21</b>



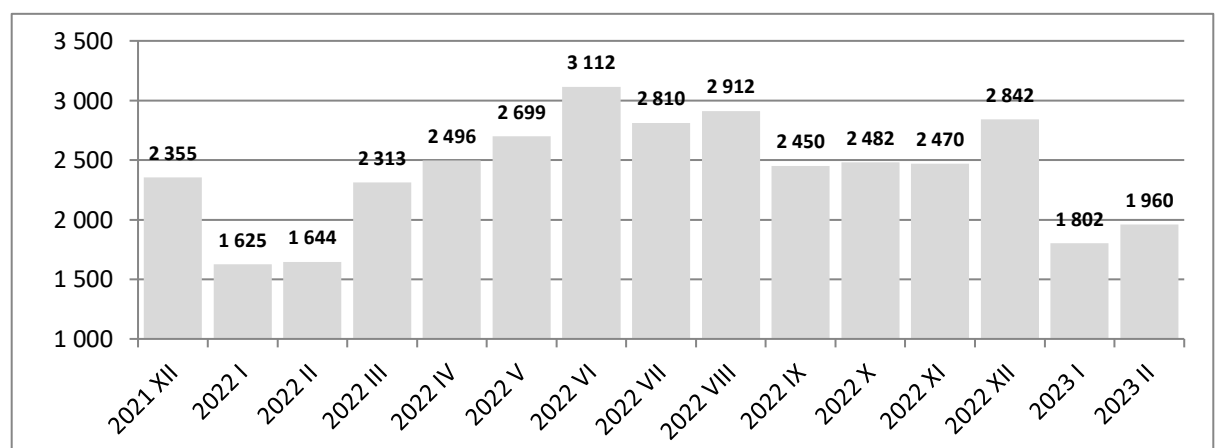
### Płace w PLN

<b>2023 II</b>	<b>7908</b>
Poprzedni = 100	100,3
Analogiczny = 100	111,3
<b>2023 I - II</b>	<b>7890</b>
Analogiczny = 100	110,3
<b>2022 I - II</b>	<b>7155</b>
<b>2022 I - XII</b>	<b>7883</b>
Analogiczny = 100	108,6
<b>2021 I - XII</b>	<b>7261</b>



### Produkcja sprzedana w mln PLN

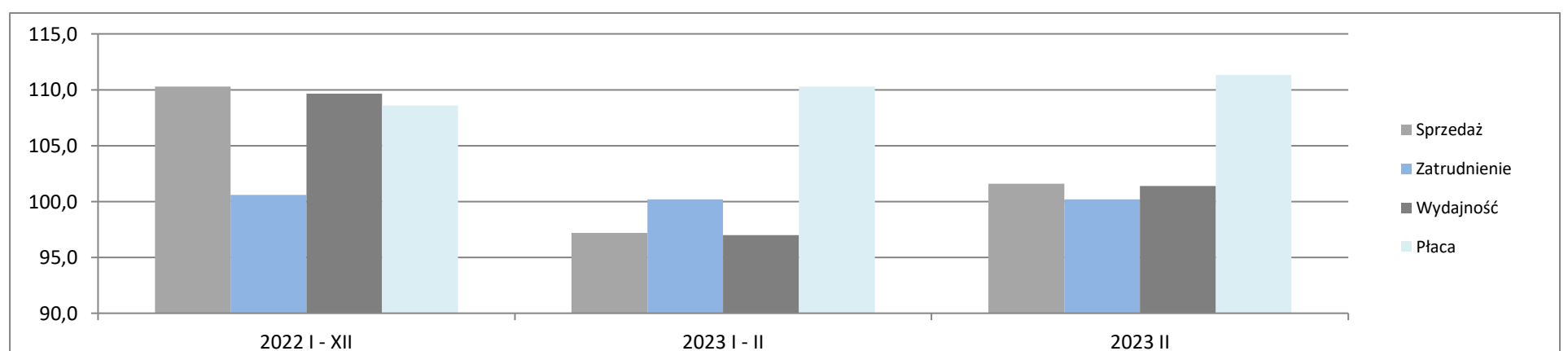
<b>2023 II</b>	<b>1 960</b>
Poprzedni = 100	108,6
Analogiczny = 100	101,6
<b>2023 I - II</b>	<b>3 769</b>
Analogiczny = 100	97,2
<b>2022 I - II</b>	<b>3 283</b>
<b>2022 I - XII</b>	<b>29 564</b>
Analogiczny = 100	110,3
<b>2021 I - XII</b>	<b>24 195</b>



### Porównanie kluczowych danych

		2021 I - XII	2022 I - XII	2022 I - II	2023 I - II	2023 II
Sprzedaż	mln PLN	24 195	29 564	3 283	3 769	1 960
Sprzedaż na zatrudnionego	tys. PLN	1152	1408	156	179	93
Zatrudnienie	w tys.	21	21	21	21	21
Płaca	PLN	7261	7883	7155	7890	7908
			<b>2022 I - XII</b>		<b>2023 I - II</b>	<b>2023 II</b>
Sprzedaż	Analogiczny = 100		110,3		97,2	101,6
Zatrudnienie	Analogiczny = 100		100,6		100,2	100,2
Wydajność	Analogiczny = 100		109,6		97,0	101,4
Płaca	Analogiczny = 100		108,6		110,3	111,3

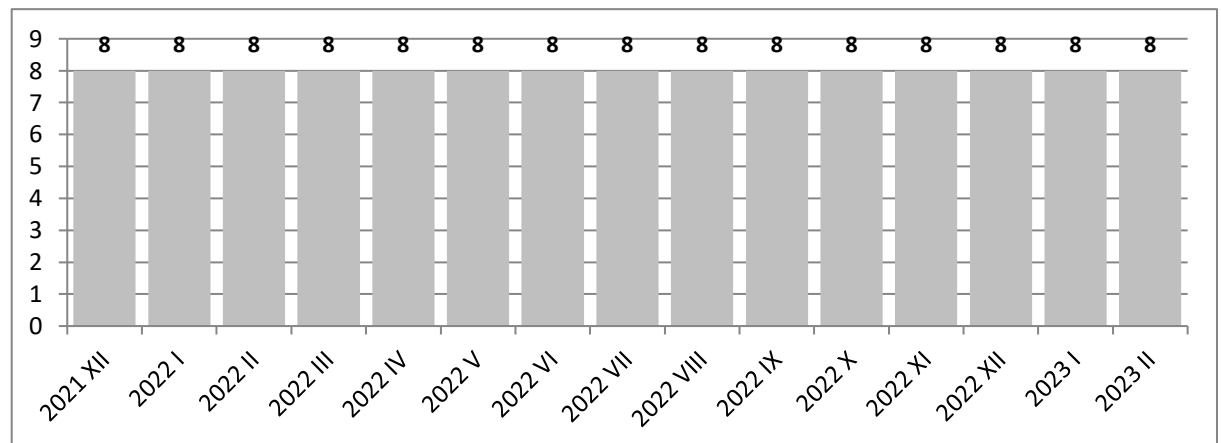
### Porównanie dynamik sprzedaży, zatrudnienia, wydajności i płacy dla wybranych okresów (Analogiczny = 100)



## Produkcja wyrobów tytoniowych

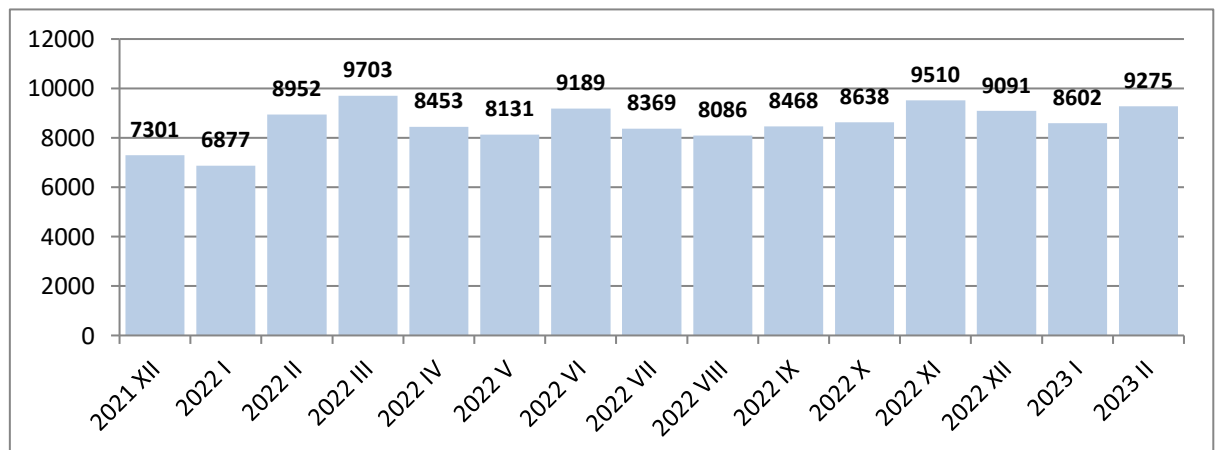
### Zatrudnienie w tys.

<b>2023 II</b>	<b>8</b>
Poprzedni = 100	100,0
Analogiczny = 100	100,0
<b>2023 I - II</b>	<b>8</b>
Analogiczny = 100	100,0
<b>2022 I - II</b>	<b>8</b>
<b>2022 I - XII</b>	<b>8</b>
Analogiczny = 100	100,0
<b>2021 I - XII</b>	<b>8</b>



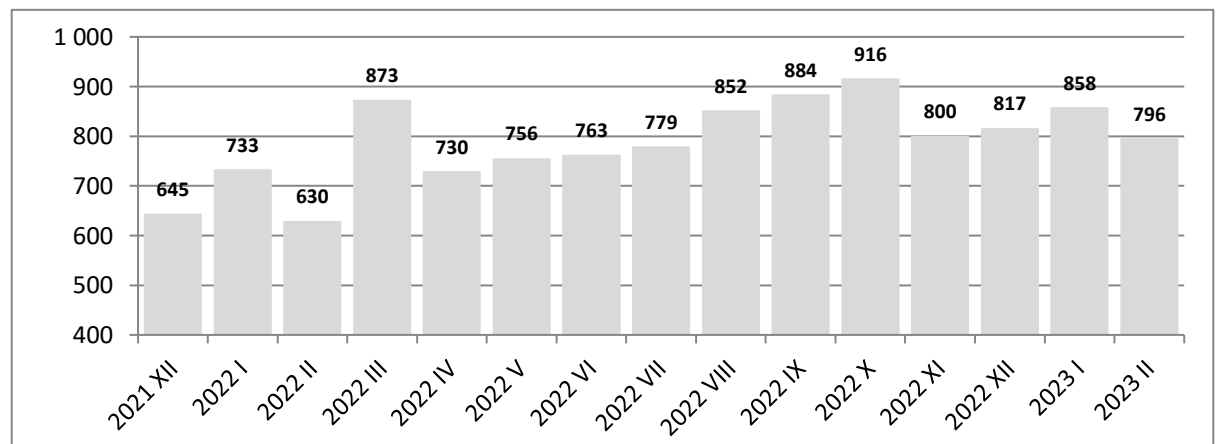
### Płace w PLN

<b>2023 II</b>	<b>9275</b>
Poprzedni = 100	107,8
Analogiczny = 100	103,6
<b>2023 I - II</b>	<b>8933</b>
Analogiczny = 100	112,5
<b>2022 I - II</b>	<b>7942</b>
<b>2022 I - XII</b>	<b>8705</b>
Analogiczny = 100	114,7
<b>2021 I - XII</b>	<b>7590</b>



### Produkcja sprzedana w mln PLN

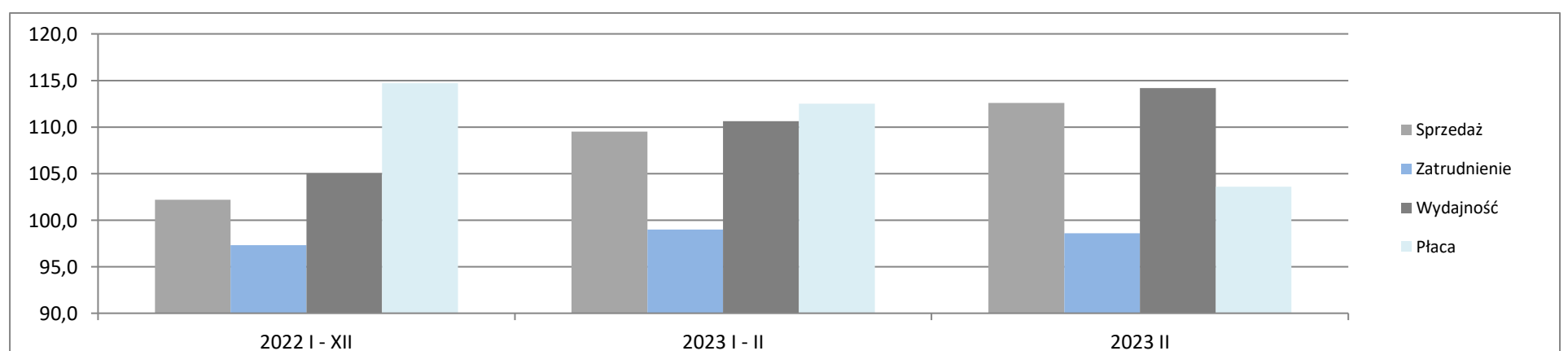
<b>2023 II</b>	<b>796</b>
Poprzedni = 100	91,5
Analogiczny = 100	112,6
<b>2023 I - II</b>	<b>1 654</b>
Analogiczny = 100	109,5
<b>2022 I - II</b>	<b>1 353</b>
<b>2022 I - XII</b>	<b>9 491</b>
Analogiczny = 100	102,2
<b>2021 I - XII</b>	<b>8 515</b>



### Porównanie kluczowych danych

		2021 I - XII	2022 I - XII	2022 I - II	2023 I - II	2023 II
Sprzedaż	mln PLN	8 515	9 491	1 353	1 654	796
Sprzedaż na zatrudnionego	tys. PLN	1064	1186	169	207	99
Zatrudnienie	w tys.	8	8	8	8	8
Płaca	PLN	7590	8705	7942	8933	9275
			<b>2022 I - XII</b>	<b>2023 I - II</b>	<b>2023 II</b>	
Sprzedaż	Analogiczny = 100		102,2	109,5	112,6	
Zatrudnienie	Analogiczny = 100		97,3	99,0	98,6	
Wydajność	Analogiczny = 100		105,0	110,6	114,2	
Płaca	Analogiczny = 100		114,7	112,5	103,6	

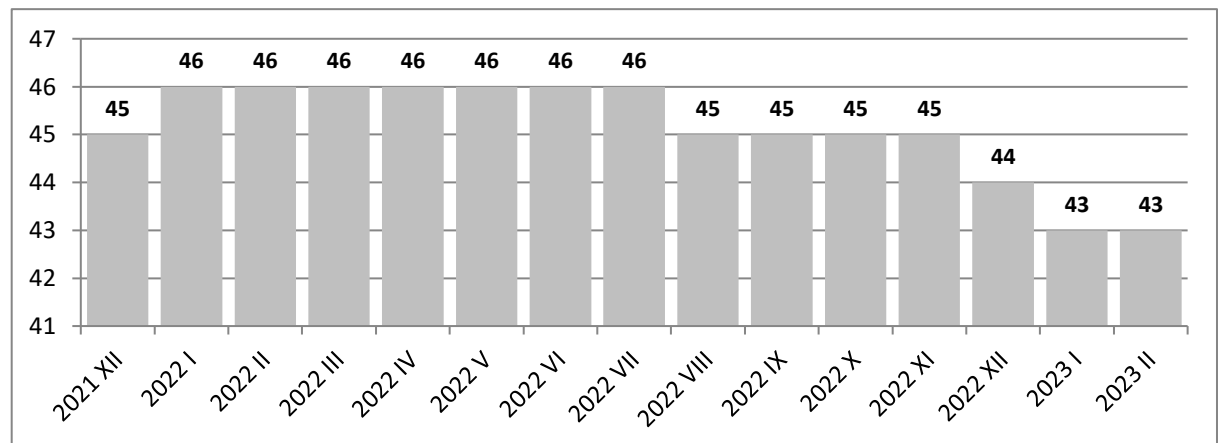
### Porównanie dynamik sprzedaży, zatrudnienia, wydajności i płacy dla wybranych okresów (Analogiczny = 100)



## Produkcja wyrobów tekstylnych

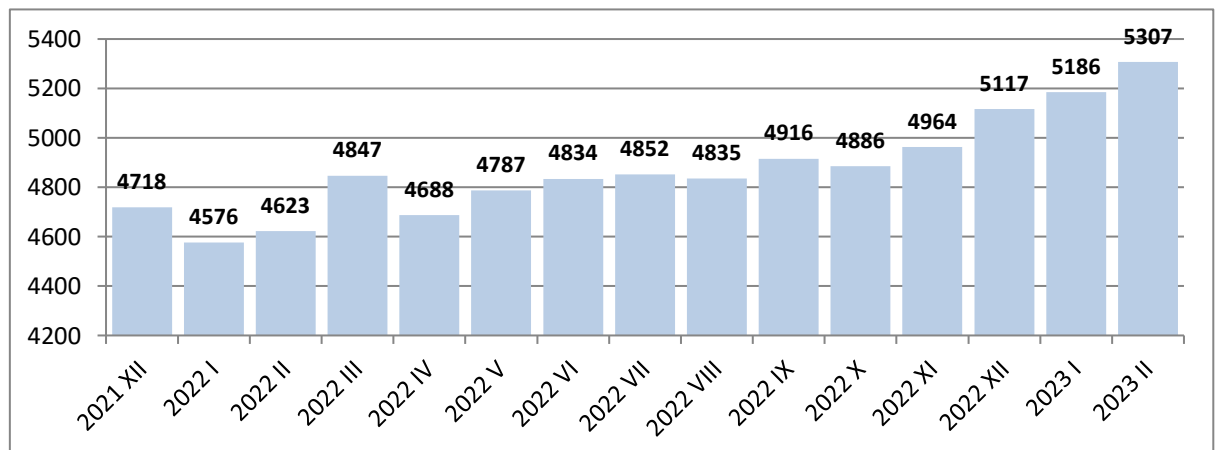
### Zatrudnienie w tys.

<b>2023 II</b>	<b>43</b>
Poprzedni = 100	100,0
Analogiczny = 100	93,5
<b>2023 I - II</b>	<b>43</b>
Analogiczny = 100	93,5
<b>2022 I - II</b>	<b>46</b>
<b>2022 I - XII</b>	<b>46</b>
Analogiczny = 100	100,0
<b>2021 I - XII</b>	<b>46</b>



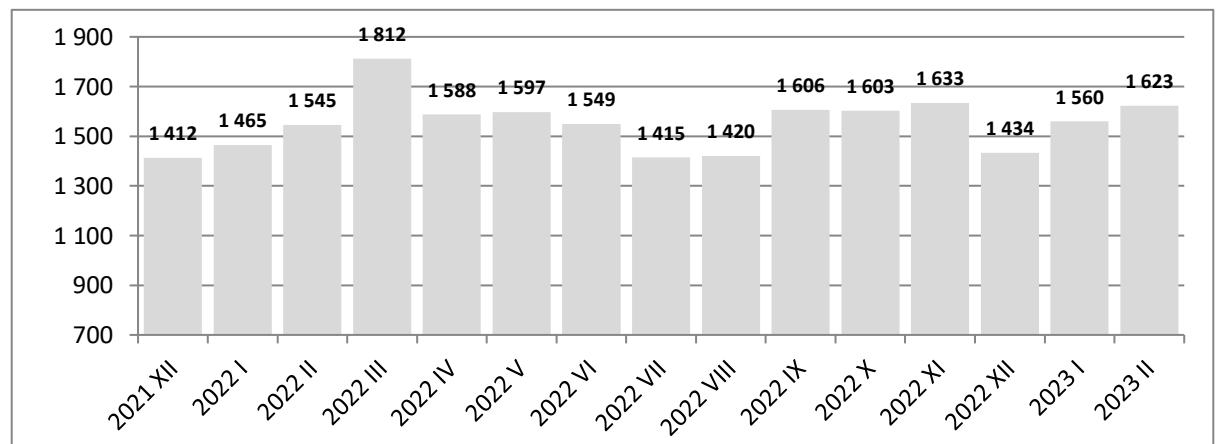
### Płace w PLN

<b>2023 II</b>	<b>5307</b>
Poprzedni = 100	102,3
Analogiczny = 100	114,8
<b>2023 I - II</b>	<b>5248</b>
Analogiczny = 100	114,2
<b>2022 I - II</b>	<b>4597</b>
<b>2022 I - XII</b>	<b>4834</b>
Analogiczny = 100	109,0
<b>2021 I - XII</b>	<b>4436</b>



### Produkcja sprzedana w mln PLN

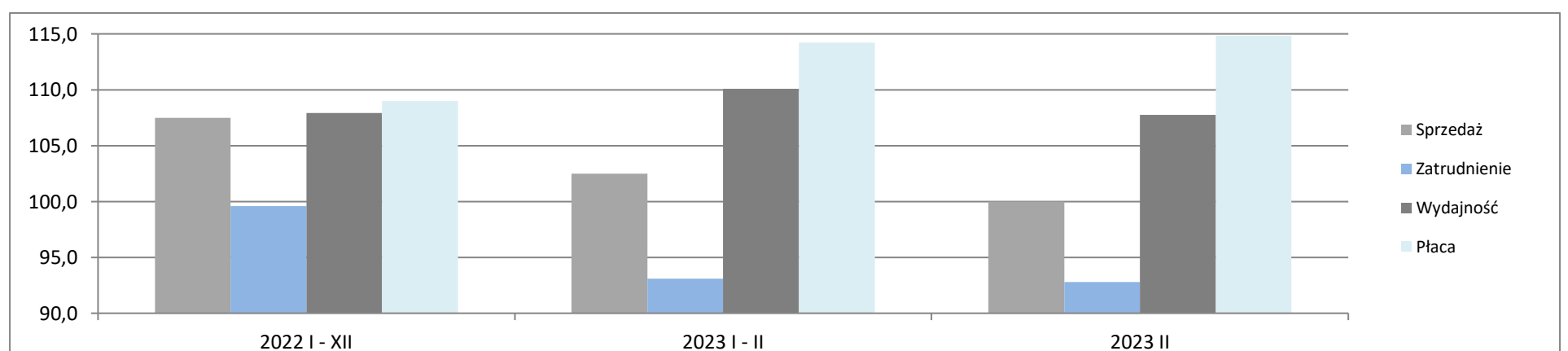
<b>2023 II</b>	<b>1 623</b>
Poprzedni = 100	103,7
Analogiczny = 100	100,0
<b>2023 I - II</b>	<b>3 183</b>
Analogiczny = 100	102,5
<b>2022 I - II</b>	<b>2 985</b>
<b>2022 I - XII</b>	<b>18 848</b>
Analogiczny = 100	107,5
<b>2021 I - XII</b>	<b>16 859</b>



### Porównanie kluczowych danych

		2021 I - XII	2022 I - XII	2022 I - II	2023 I - II	2023 II
Sprzedaż	mln PLN	16 859	18 848	2 985	3 183	1 623
Sprzedaż na zatrudnionego	tys. PLN	366	410	65	74	38
Zatrudnienie	w tys.	46	46	46	43	43
Płaca	PLN	4436	4834	4597	5248	5307
			<b>2022 I - XII</b>		<b>2023 I - II</b>	<b>2023 II</b>
Sprzedaż	Analogiczny = 100		107,5		102,5	100,0
Zatrudnienie	Analogiczny = 100		99,6		93,1	92,8
Wydajność	Analogiczny = 100		107,9		110,1	107,8
Płaca	Analogiczny = 100		109,0		114,2	114,8

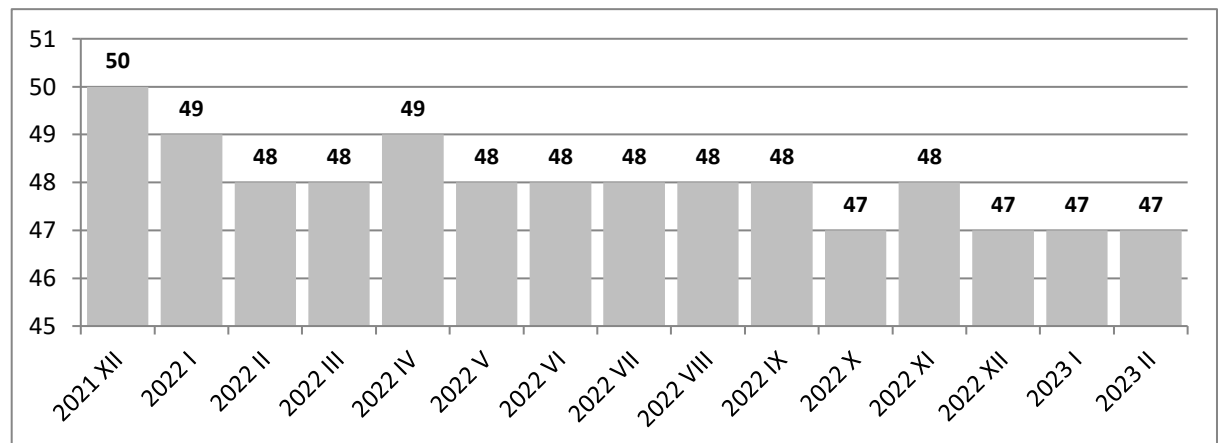
### Porównanie dynamik sprzedaży, zatrudnienia, wydajności i płacy dla wybranych okresów (Analogiczny = 100)



## Produkcja odzieży

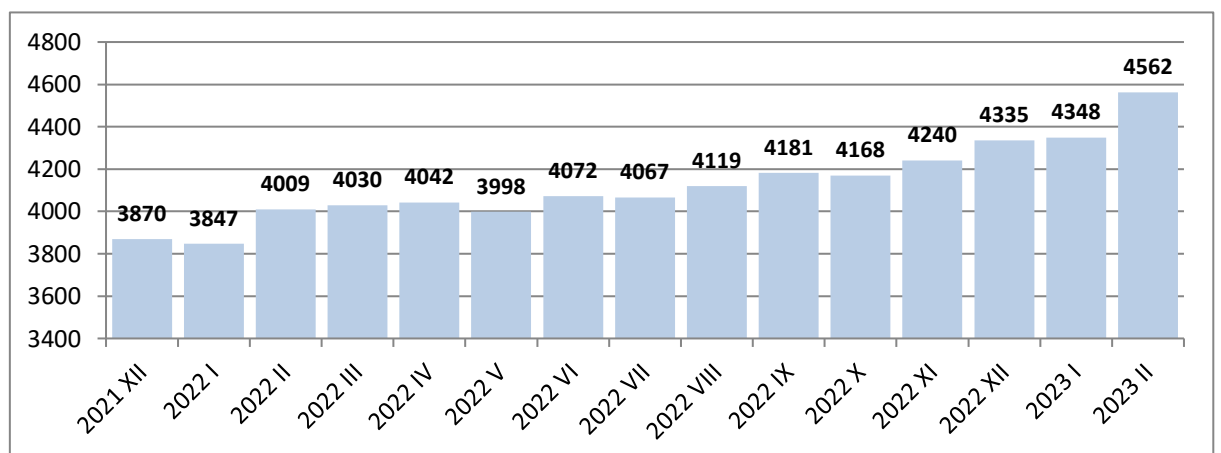
### Zatrudnienie w tys.

<b>2023 II</b>	<b>47</b>
Poprzedni = 100	100,0
Analogiczny = 100	97,9
<b>2023 I - II</b>	<b>47</b>
Analogiczny = 100	95,9
<b>2022 I - II</b>	<b>49</b>
<b>2022 I - XII</b>	<b>48</b>
Analogiczny = 100	94,1
<b>2021 I - XII</b>	<b>51</b>



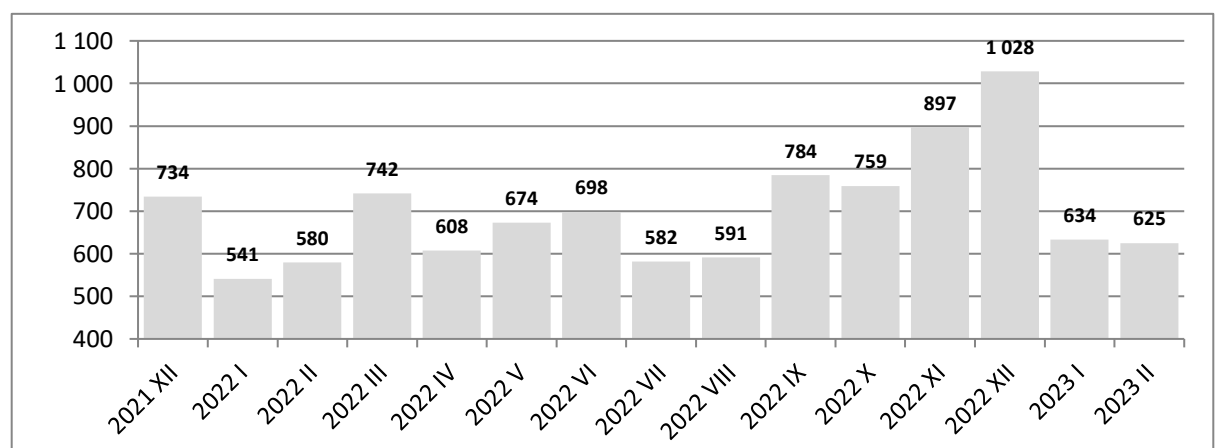
### Płace w PLN

<b>2023 II</b>	<b>4562</b>
Poprzedni = 100	104,9
Analogiczny = 100	113,8
<b>2023 I - II</b>	<b>4473</b>
Analogiczny = 100	113,8
<b>2022 I - II</b>	<b>3929</b>
<b>2022 I - XII</b>	<b>4139</b>
Analogiczny = 100	111,7
<b>2021 I - XII</b>	<b>3706</b>



### Produkcja sprzedana w mln PLN

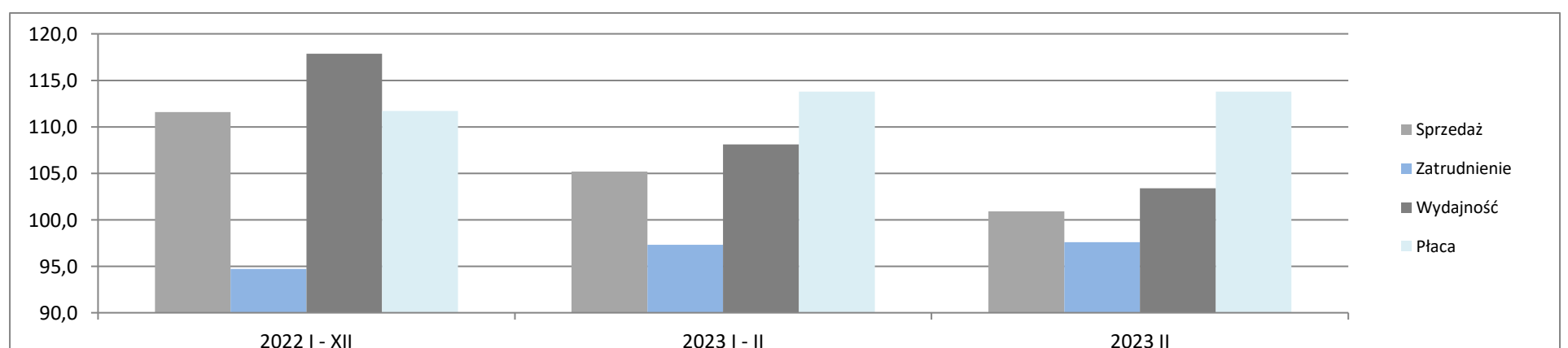
<b>2023 II</b>	<b>625</b>
Poprzedni = 100	98,1
Analogiczny = 100	100,9
<b>2023 I - II</b>	<b>1 247</b>
Analogiczny = 100	105,2
<b>2022 I - II</b>	<b>1 117</b>
<b>2022 I - XII</b>	<b>8 784</b>
Analogiczny = 100	111,6
<b>2021 I - XII</b>	<b>7 762</b>



### Porównanie kluczowych danych

		2021 I - XII	2022 I - XII	2022 I - II	2023 I - II	2023 II
Sprzedaż	mIn PLN	7 762	8 784	1 117	1 247	625
Sprzedaż na zatrudnionego	tys. PLN	152	183	23	27	13
Zatrudnienie	w tys.	51	48	49	47	47
Płaca	PLN	3706	4139	3929	4473	4562
			<b>2022 I - XII</b>		<b>2023 I - II</b>	<b>2023 II</b>
Sprzedaż	Analogiczny = 100		111,6		105,2	100,9
Zatrudnienie	Analogiczny = 100		94,7		97,3	97,6
Wydajność	Analogiczny = 100		117,8		108,1	103,4
Płaca	Analogiczny = 100		111,7		113,8	113,8

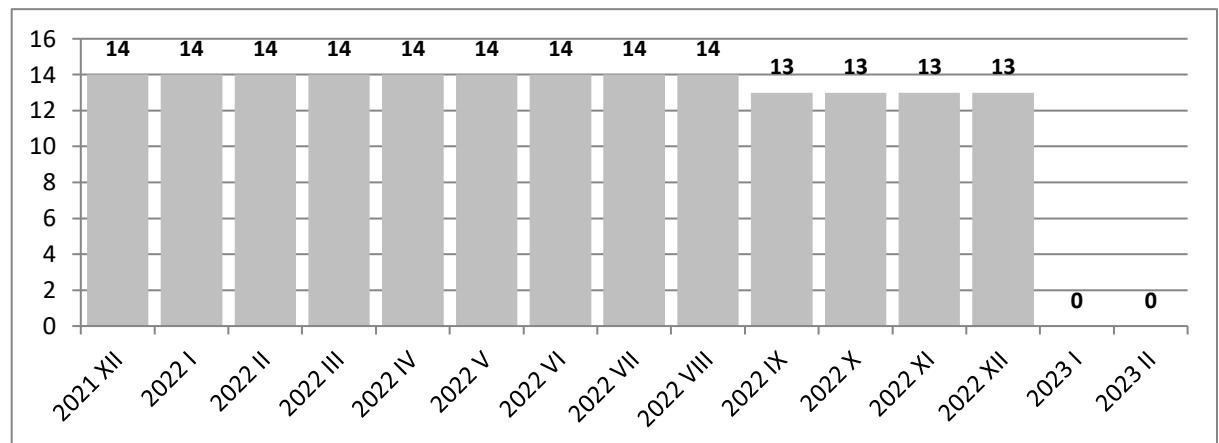
### Porównanie dynamik sprzedaży, zatrudnienia, wydajności i płacy dla wybranych okresów (Analogiczny = 100)



## Produkcja skór i wyrobów skórzanych

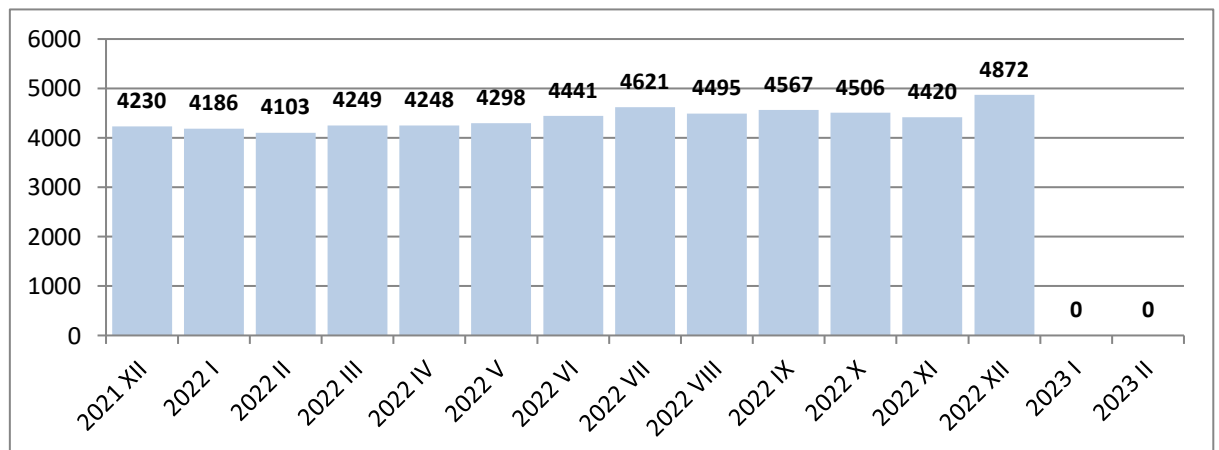
### Zatrudnienie w tys.

<b>2023 II</b>	.	
Poprzedni = 100	.	
Analogiczny = 100	.	
<b>2023 I - II</b>	.	
Analogiczny = 100	.	
<b>2022 I - II</b>	.	<b>14</b>
<b>2022 I - XII</b>	.	<b>14</b>
Analogiczny = 100	.	93,3
<b>2021 I - XII</b>	.	<b>15</b>



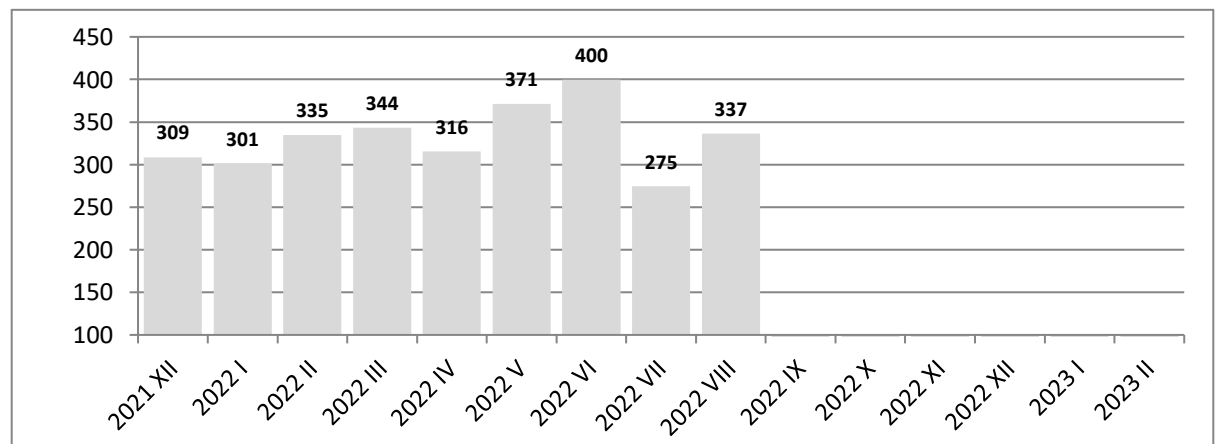
### Płace w PLN

<b>2023 II</b>	.	
Poprzedni = 100	.	
Analogiczny = 100	.	
<b>2023 I - II</b>	.	
Analogiczny = 100	.	
<b>2022 I - II</b>	.	<b>4140</b>
<b>2022 I - XII</b>	.	<b>4478</b>
Analogiczny = 100	.	113,0
<b>2021 I - XII</b>	.	<b>3964</b>



### Produkcja sprzedana w mln PLN

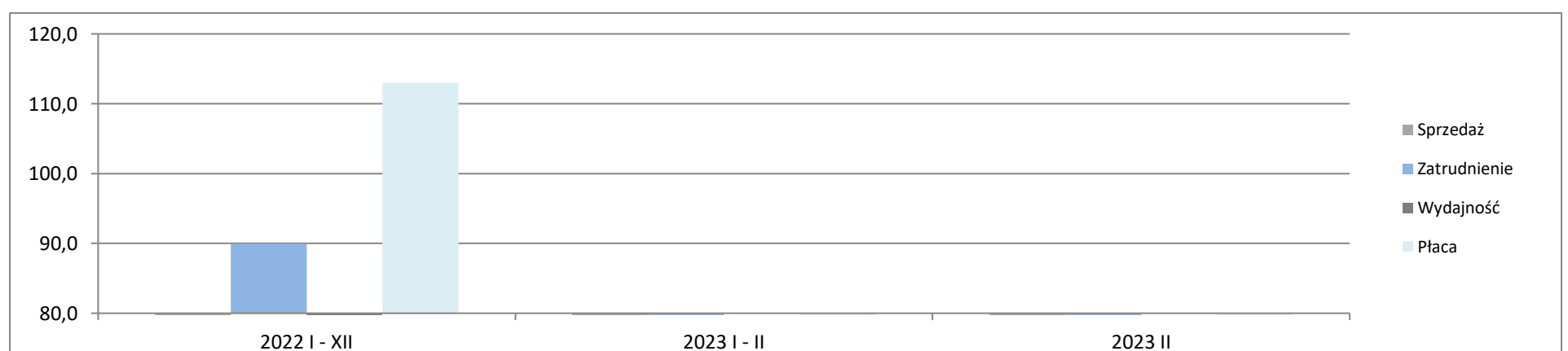
<b>2023 II</b>	.	
Poprzedni = 100	.	
Analogiczny = 100	.	
<b>2023 I - II</b>	.	
Analogiczny = 100	.	
<b>2022 I - II</b>	.	<b>640</b>
<b>2022 I - XII</b>	.	<b>4 113</b>



### Porównanie kluczowych danych

		2021 I - XII	2022 I - XII	2022 I - II	2023 I - II	2023 II
Sprzedaż	mln PLN	4 113	.	640	.	.
Sprzedaż na zatrudnionego	tys. PLN	274	.	46	.	.
Zatrudnienie	w tys.	15	14	14	.	.
Płaca	PLN	3964	4478	4140	.	.
			<b>2022 I - XII</b>		<b>2023 I - II</b>	<b>2023 II</b>
Sprzedaż	Analogiczny = 100		.	.	.	.
Zatrudnienie	Analogiczny = 100		89,9	.	.	.
Wydajność	Analogiczny = 100		.	.	.	.
Płaca	Analogiczny = 100		113,0	.	.	.

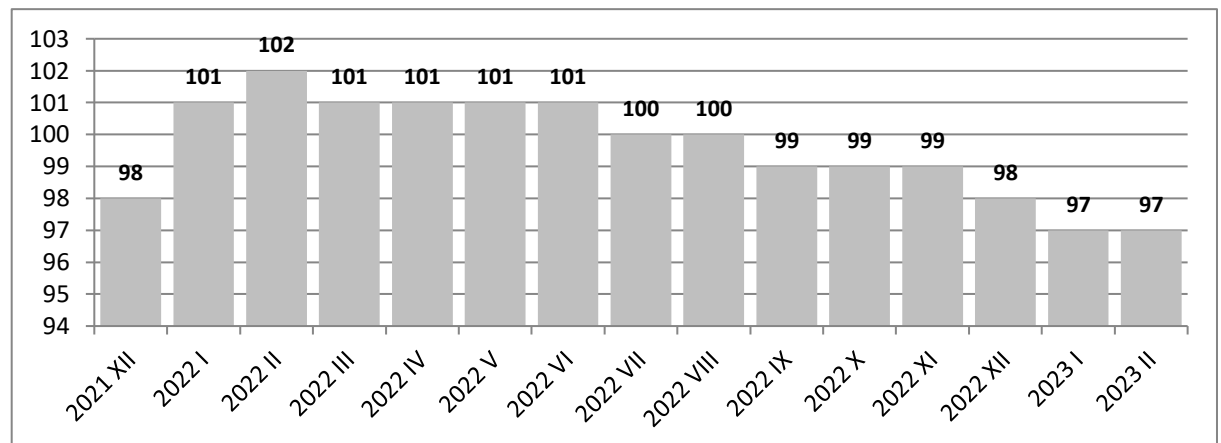
### Porównanie dynamik sprzedaży, zatrudnienia, wydajności i płacy dla wybranych okresów (Analogiczny = 100)



## Produkcja wyrobów z drewna, korka, słomy i wikliny

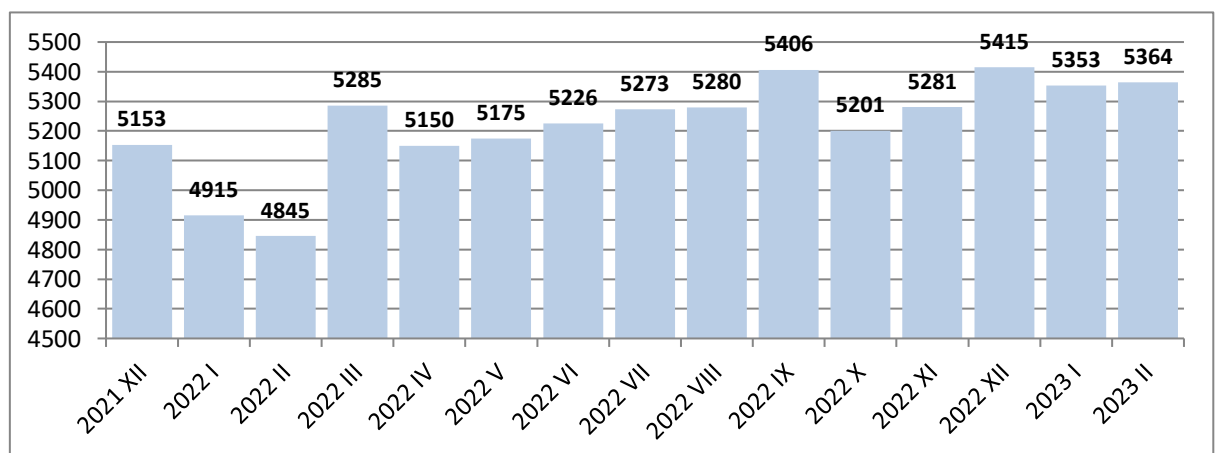
### Zatrudnienie w tys.

<b>2023 II</b>	<b>97</b>
Poprzedni = 100	100,0
Analogiczny = 100	95,1
<b>2023 I - II</b>	<b>97</b>
Analogiczny = 100	96,0
<b>2022 I - II</b>	<b>101</b>
<b>2022 I - XII</b>	<b>101</b>
Analogiczny = 100	103,1
<b>2021 I - XII</b>	<b>98</b>



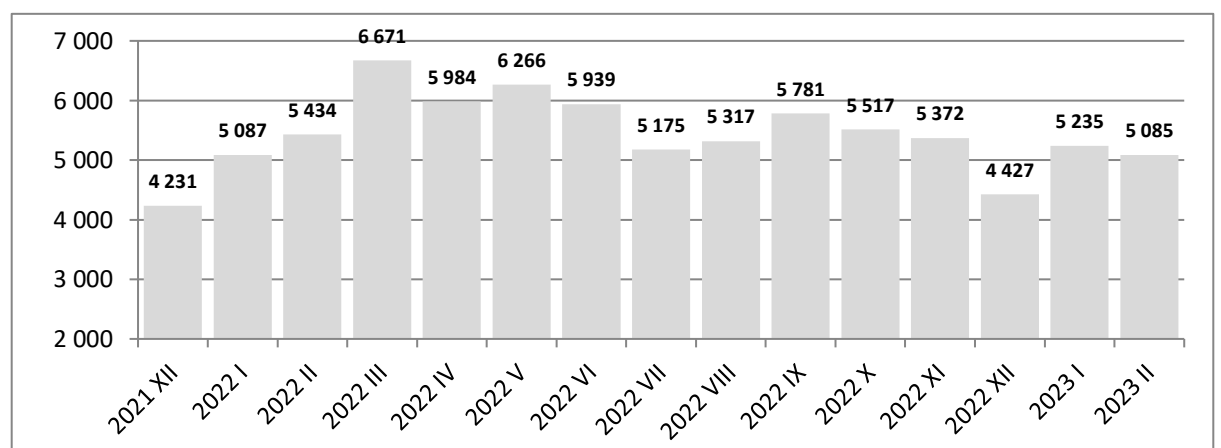
### Płace w PLN

<b>2023 II</b>	<b>5364</b>
Poprzedni = 100	100,2
Analogiczny = 100	110,7
<b>2023 I - II</b>	<b>5365</b>
Analogiczny = 100	109,9
<b>2022 I - II</b>	<b>4882</b>
<b>2022 I - XII</b>	<b>5229</b>
Analogiczny = 100	111,7
<b>2021 I - XII</b>	<b>4684</b>



### Produkcja sprzedana w mln PLN

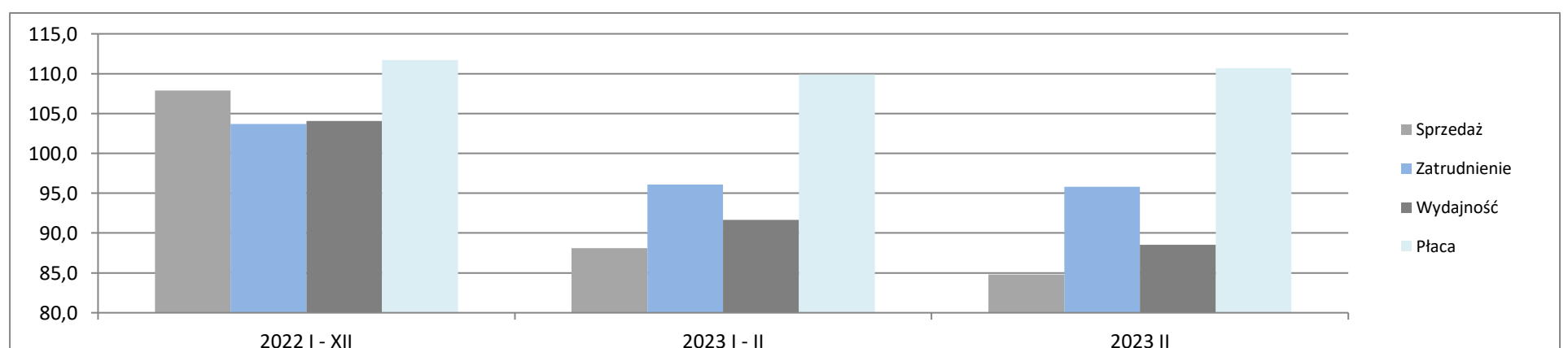
<b>2023 II</b>	<b>5 085</b>
Poprzedni = 100	97,3
Analogiczny = 100	84,8
<b>2023 I - II</b>	<b>10 254</b>
Analogiczny = 100	88,1
<b>2022 I - II</b>	<b>10 507</b>
<b>2022 I - XII</b>	<b>68 059</b>
Analogiczny = 100	107,9
<b>2021 I - XII</b>	<b>52 667</b>



### Porównanie kluczowych danych

		<b>2021 I - XII</b>	<b>2022 I - XII</b>	<b>2022 I - II</b>	<b>2023 I - II</b>	<b>2023 II</b>
Sprzedaż	mIn PLN	52 667	68 059	10 507	10 254	5 085
Sprzedaż na zatrudnionego	tys. PLN	537	674	104	106	52
Zatrudnienie	w tys.	98	101	101	97	97
Płaca	PLN	4684	5229	4882	5365	5364
			<b>2022 I - XII</b>		<b>2023 I - II</b>	<b>2023 II</b>
Sprzedaż	Analogiczny = 100		107,9		88,1	84,8
Zatrudnienie	Analogiczny = 100		103,7		96,1	95,8
Wydajność	Analogiczny = 100		104,1		91,7	88,5
Płaca	Analogiczny = 100		111,7		109,9	110,7

### Porównanie dynamik sprzedaży, zatrudnienia, wydajności i płacy dla wybranych okresów (Analogiczny = 100)

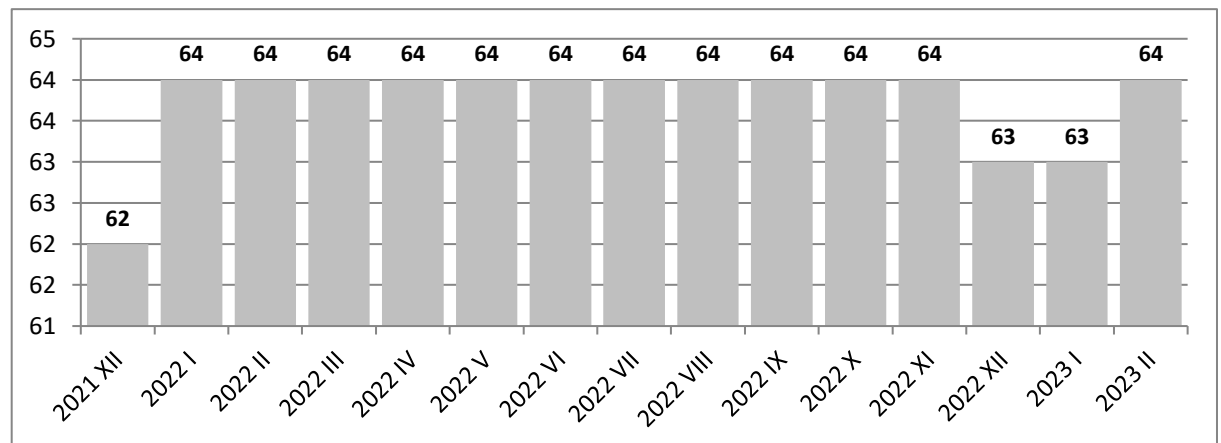




## Produkcja papieru i wyrobów z papieru

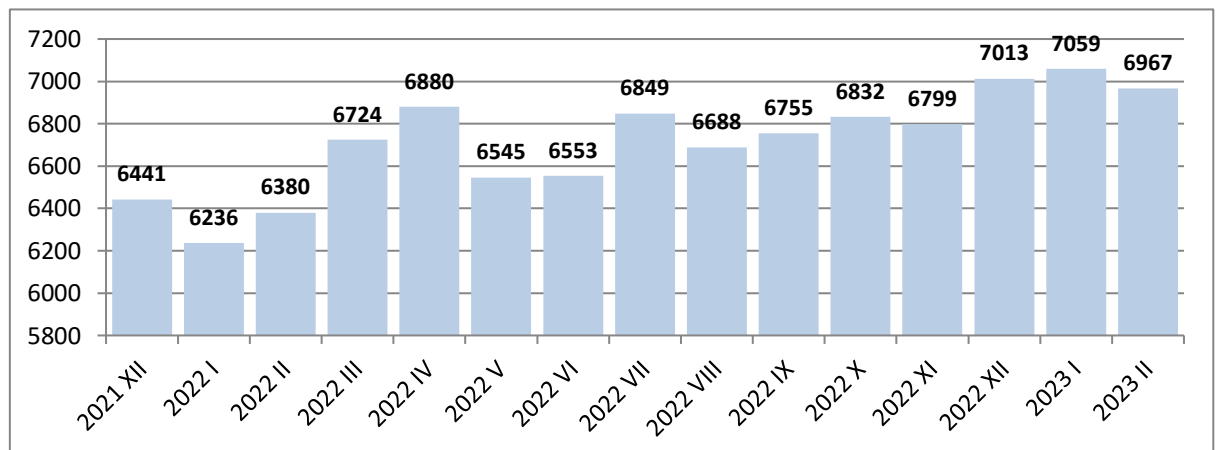
### Zatrudnienie w tys.

<b>2023 II</b>	<b>64</b>
Poprzedni = 100	101,6
Analogiczny = 100	100,0
<b>2023 I - II</b>	<b>64</b>
Analogiczny = 100	100,0
<b>2022 I - II</b>	<b>64</b>
<b>2022 I - XII</b>	<b>64</b>
Analogiczny = 100	103,2
<b>2021 I - XII</b>	<b>62</b>



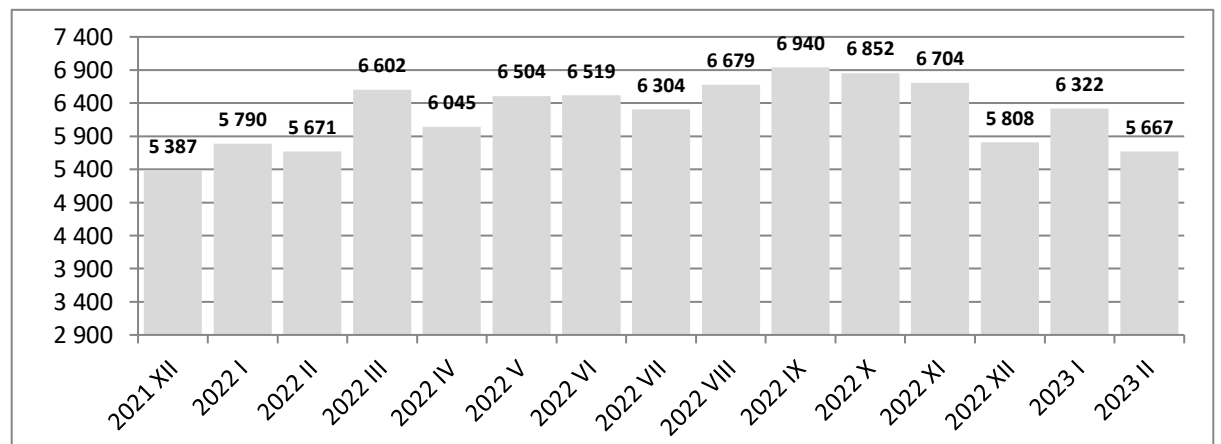
### Płace w PLN

<b>2023 II</b>	<b>6967</b>
Poprzedni = 100	98,7
Analogiczny = 100	109,2
<b>2023 I - II</b>	<b>7009</b>
Analogiczny = 100	110,7
<b>2022 I - II</b>	<b>6332</b>
<b>2022 I - XII</b>	<b>6739</b>
Analogiczny = 100	108,6
<b>2021 I - XII</b>	<b>6205</b>



### Produkcja sprzedana w mln PLN

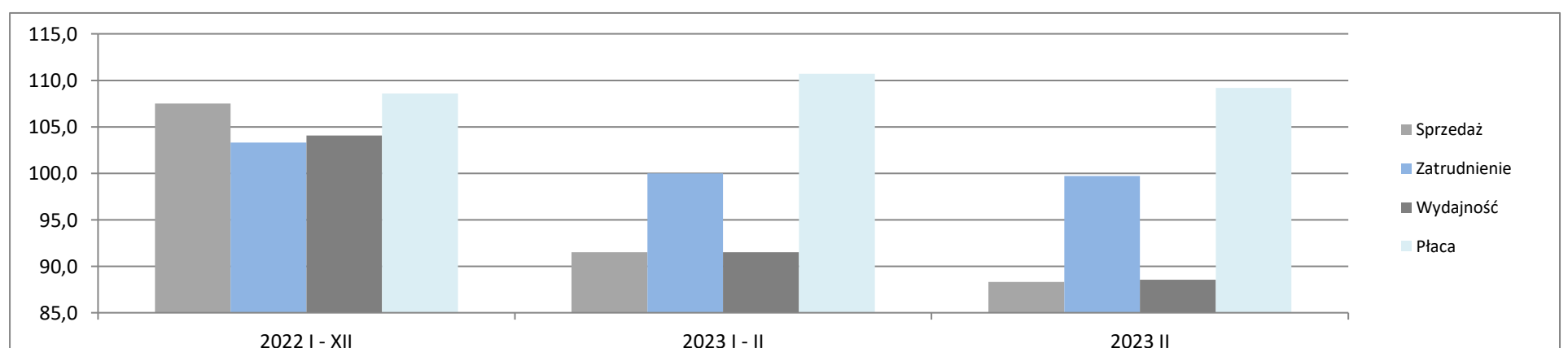
<b>2023 II</b>	<b>5 667</b>
Poprzedni = 100	90,1
Analogiczny = 100	88,3
<b>2023 I - II</b>	<b>11 943</b>
Analogiczny = 100	91,5
<b>2022 I - II</b>	<b>11 416</b>
<b>2022 I - XII</b>	<b>76 730</b>
Analogiczny = 100	107,5
<b>2021 I - XII</b>	<b>58 553</b>



### Porównanie kluczowych danych

		2021 I - XII	2022 I - XII	2022 I - II	2023 I - II	2023 II
Sprzedaż	mIn PLN	58 553	76 730	11 416	11 943	5 667
Sprzedaż na zatrudnionego	tys. PLN	944	1199	178	187	89
Zatrudnienie	w tys.	62	64	64	64	64
Płaca	PLN	6205	6739	6332	7009	6967
			<b>2022 I - XII</b>	<b>2023 I - II</b>	<b>2023 II</b>	
Sprzedaż	Analogiczny = 100		107,5	91,5	88,3	
Zatrudnienie	Analogiczny = 100		103,3	100,0	99,7	
Wydajność	Analogiczny = 100		104,1	91,5	88,6	
Płaca	Analogiczny = 100		108,6	110,7	109,2	

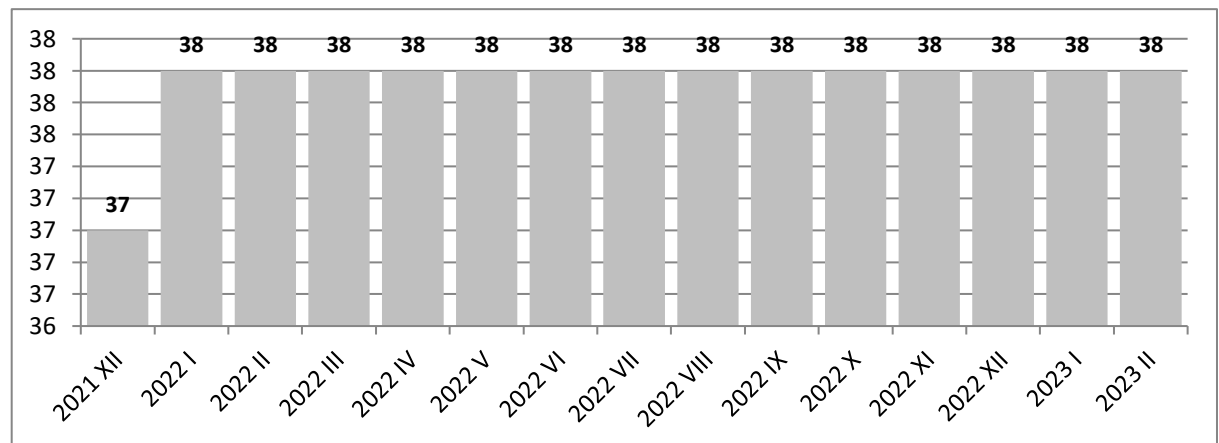
### Porównanie dynamik sprzedaży, zatrudnienia, wydajności i płacy dla wybranych okresów (Analogiczny = 100)



## Poligrafia i reprodukcja zapisanych nośników informacji

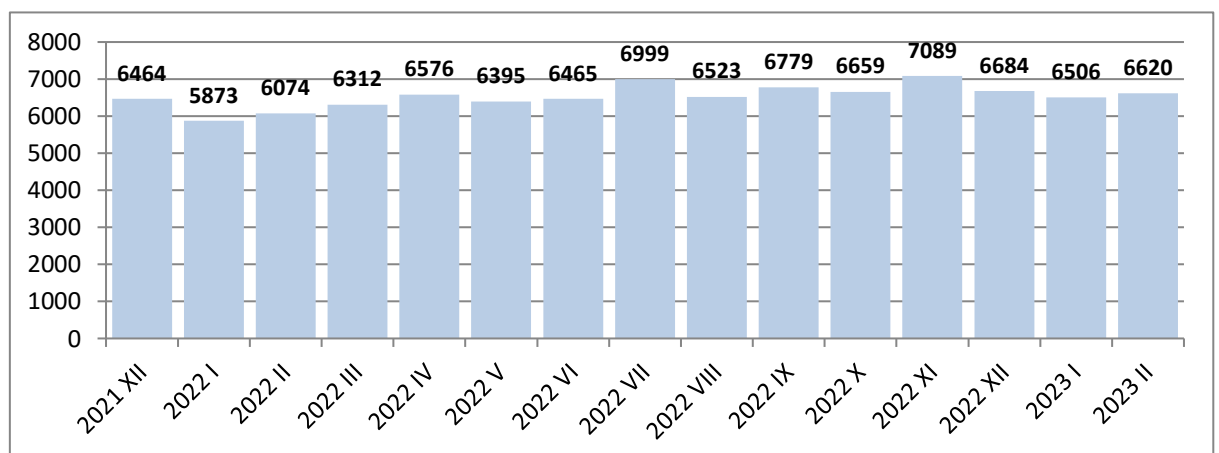
### Zatrudnienie w tys.

<b>2023 II</b>	<b>38</b>
Poprzedni = 100	100,0
Analogiczny = 100	100,0
<b>2023 I - II</b>	<b>38</b>
Analogiczny = 100	100,0
<b>2022 I - II</b>	<b>38</b>
<b>2022 I - XII</b>	<b>38</b>
Analogiczny = 100	102,7
<b>2021 I - XII</b>	<b>37</b>



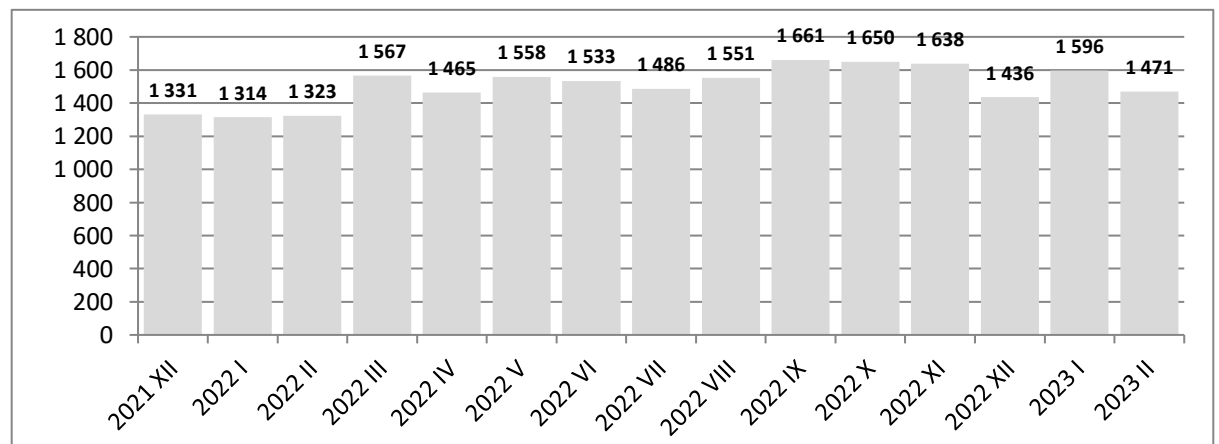
### Płace w PLN

<b>2023 II</b>	<b>6620</b>
Poprzedni = 100	101,8
Analogiczny = 100	109,0
<b>2023 I - II</b>	<b>6760</b>
Analogiczny = 100	109,7
<b>2022 I - II</b>	<b>6164</b>
<b>2022 I - XII</b>	<b>6612</b>
Analogiczny = 100	108,4
<b>2021 I - XII</b>	<b>6101</b>



### Produkcja sprzedana w mln PLN

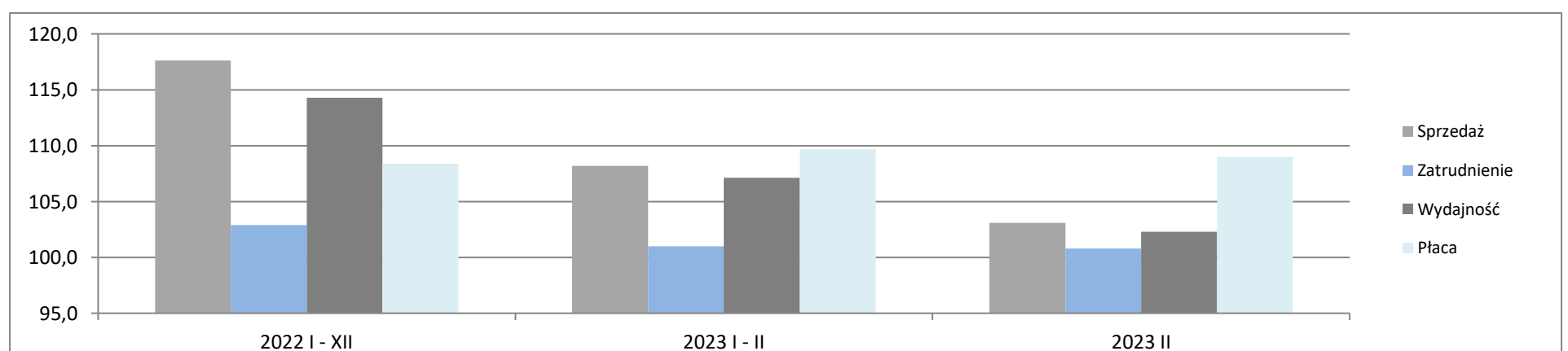
<b>2023 II</b>	<b>1 471</b>
Poprzedni = 100	92,1
Analogiczny = 100	103,1
<b>2023 I - II</b>	<b>3 023</b>
Analogiczny = 100	108,2
<b>2022 I - II</b>	<b>2 615</b>
<b>2022 I - XII</b>	<b>18 291</b>
Analogiczny = 100	117,6
<b>2021 I - XII</b>	<b>14 798</b>



### Porównanie kluczowych danych

		2021 I - XII	2022 I - XII	2022 I - II	2023 I - II	2023 II
Sprzedaż	mln PLN	14 798	18 291	2 615	3 023	1 471
Sprzedaż na zatrudnionego	tys. PLN	400	481	69	80	39
Zatrudnienie	w tys.	37	38	38	38	38
Płaca	PLN	6101	6612	6164	6760	6620
			<b>2022 I - XII</b>	<b>2023 I - II</b>	<b>2023 II</b>	
Sprzedaż	Analogiczny = 100		117,6	108,2	103,1	
Zatrudnienie	Analogiczny = 100		102,9	101,0	100,8	
Wydajność	Analogiczny = 100		114,3	107,1	102,3	
Płaca	Analogiczny = 100		108,4	109,7	109,0	

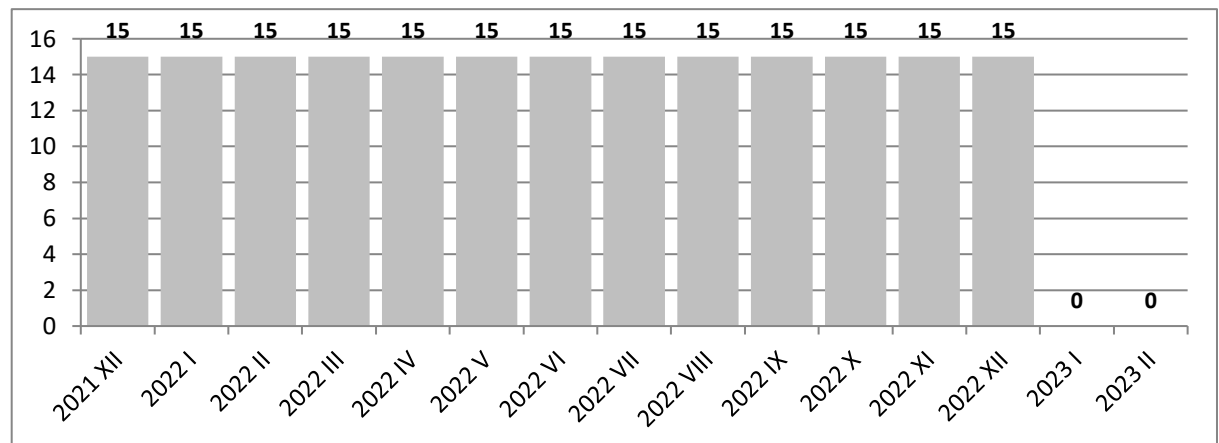
### Porównanie dynamik sprzedaży, zatrudnienia, wydajności i płacy dla wybranych okresów (Analogiczny = 100)



## Produkcja koksu i produktów rafinacji ropy naftowej

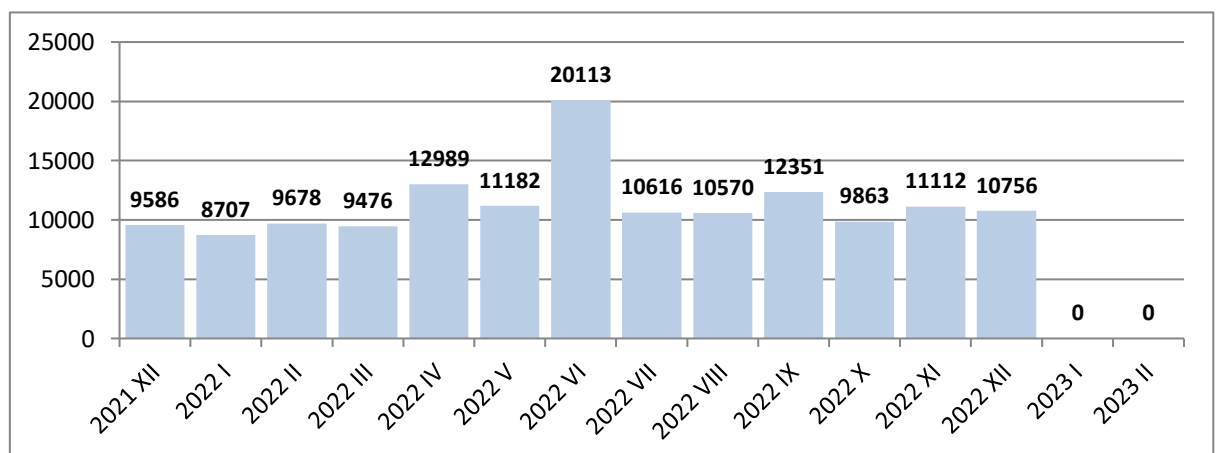
### Zatrudnienie w tys.

<b>2023 II</b>	.	
Poprzedni = 100	.	
Analogiczny = 100	.	
<b>2023 I - II</b>	.	
Analogiczny = 100	.	
<b>2022 I - II</b>	.	<b>15</b>
<b>2022 I - XII</b>	.	<b>15</b>
Analogiczny = 100	.	100,0
<b>2021 I - XII</b>	.	<b>15</b>



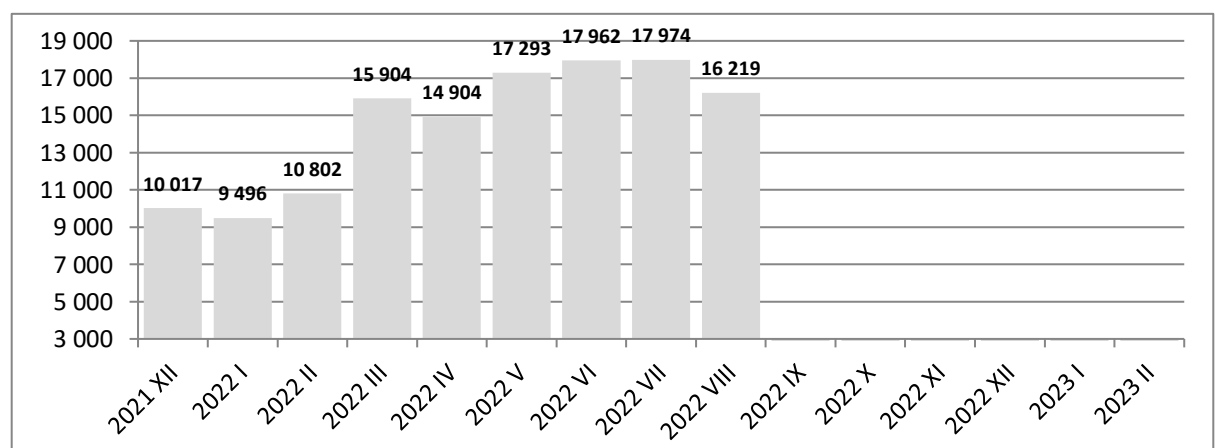
### Płace w PLN

<b>2023 II</b>	.	
Poprzedni = 100	.	
Analogiczny = 100	.	
<b>2023 I - II</b>	.	
Analogiczny = 100	.	
<b>2022 I - II</b>	.	<b>9195</b>
<b>2022 I - XII</b>	.	<b>11444</b>
Analogiczny = 100	.	113,6
<b>2021 I - XII</b>	.	<b>10073</b>



### Produkcja sprzedana w mln PLN

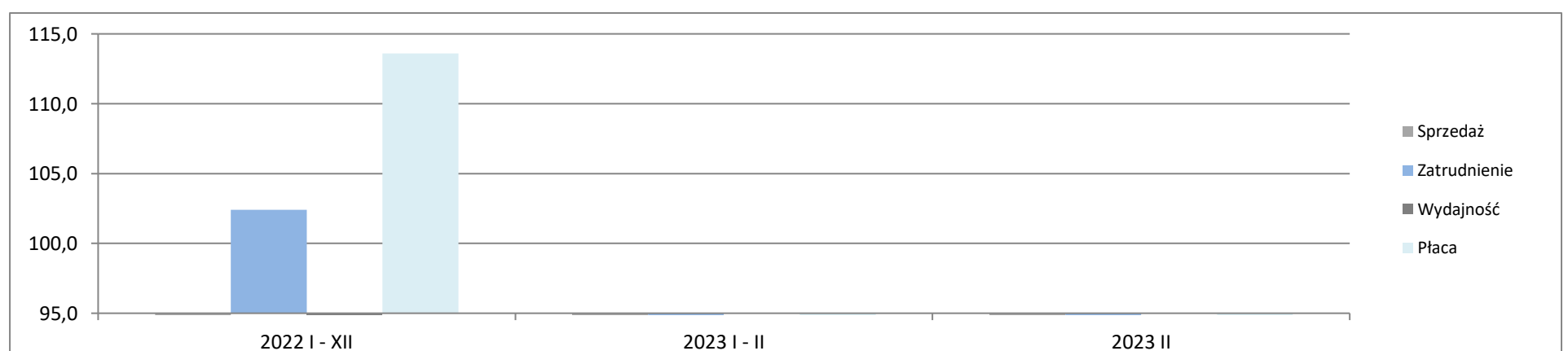
<b>2023 II</b>	.	
Poprzedni = 100	.	
Analogiczny = 100	.	
<b>2023 I - II</b>	.	
Analogiczny = 100	.	
<b>2022 I - II</b>	.	<b>20 153</b>
<b>2022 I - XII</b>	.	<b>101 381</b>
Analogiczny = 100	.	
<b>2021 I - XII</b>	.	<b>101 381</b>



### Porównanie kluczowych danych

		2021 I - XII	2022 I - XII	2022 I - II	2023 I - II	2023 II
Sprzedaż	mln PLN	101 381	.	20 153	.	.
Sprzedaż na zatrudnionego	tys. PLN	6759	.	1344	.	.
Zatrudnienie	w tys.	15	15	15	.	.
Płaca	PLN	10073	11444	9195	.	.
			<b>2022 I - XII</b>		<b>2023 I - II</b>	<b>2023 II</b>
Sprzedaż	Analogiczny = 100		.	.	.	.
Zatrudnienie	Analogiczny = 100		102,4	.	.	.
Wydajność	Analogiczny = 100		.	.	.	.
Płaca	Analogiczny = 100		113,6	.	.	.

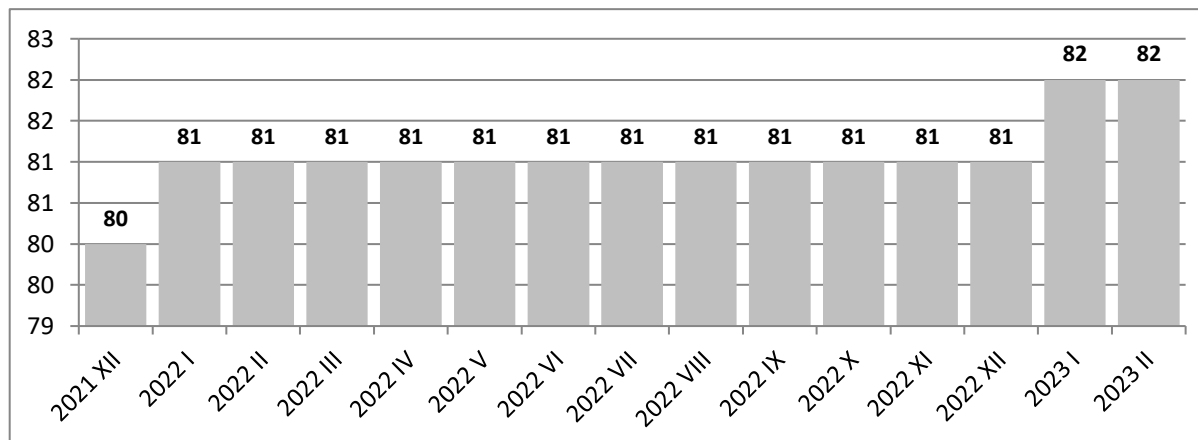
### Porównanie dynamik sprzedaży, zatrudnienia, wydajności i płacy dla wybranych okresów (Analogiczny = 100)



## Produkcja chemikaliów i wyrobów chemicznych

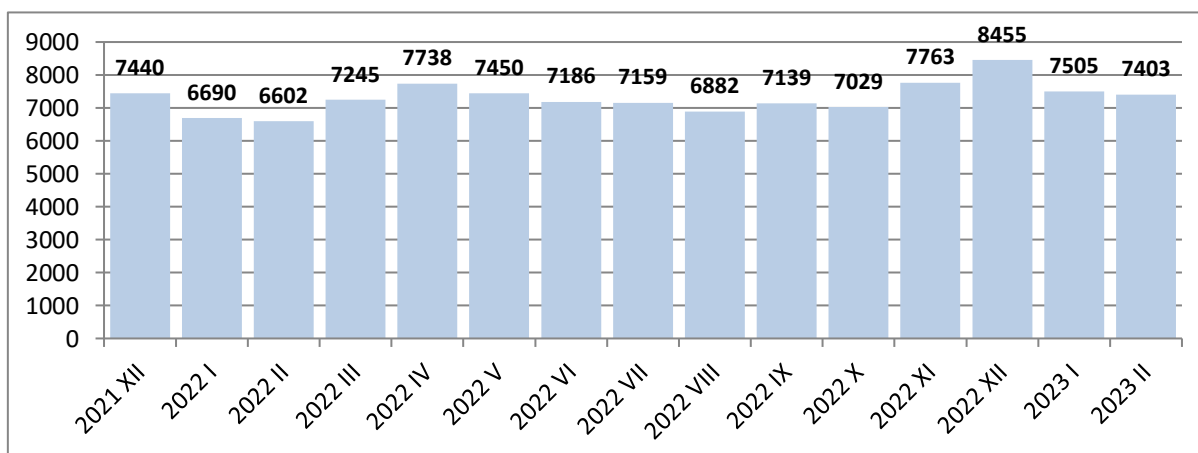
### Zatrudnienie w tys.

<b>2023 II</b>	<b>82</b>
Poprzedni = 100	100,0
Analogiczny = 100	101,2
<b>2023 I - II</b>	<b>82</b>
Analogiczny = 100	101,2
<b>2022 I - II</b>	<b>81</b>
<b>2022 I - XII</b>	<b>81</b>
Analogiczny = 100	100,0
<b>2021 I - XII</b>	<b>81</b>



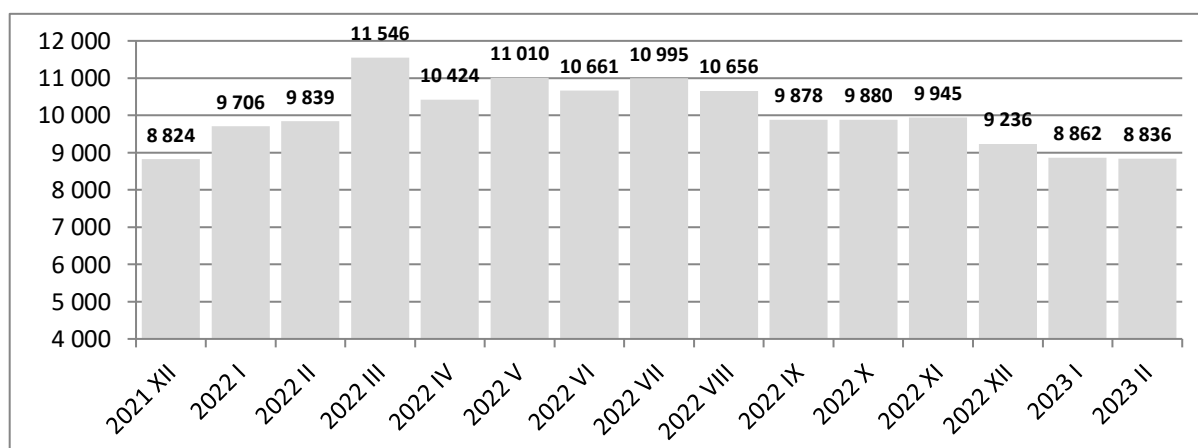
### Płace w PLN

<b>2023 II</b>	<b>7403</b>
Poprzedni = 100	98,6
Analogiczny = 100	112,1
<b>2023 I - II</b>	<b>7482</b>
Analogiczny = 100	112,3
<b>2022 I - II</b>	<b>6664</b>
<b>2022 I - XII</b>	<b>7285</b>
Analogiczny = 100	111,3
<b>2021 I - XII</b>	<b>6544</b>



### Produkcja sprzedana w mln PLN

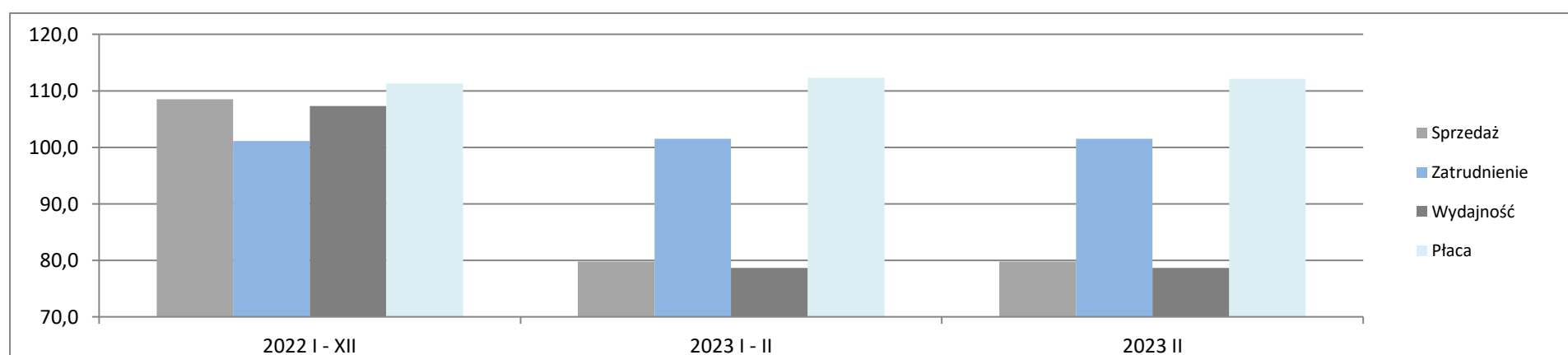
<b>2023 II</b>	<b>8 836</b>
Poprzedni = 100	101,3
Analogiczny = 100	79,8
<b>2023 I - II</b>	<b>17 669</b>
Analogiczny = 100	79,8
<b>2022 I - II</b>	<b>19 496</b>
<b>2022 I - XII</b>	<b>123 936</b>
Analogiczny = 100	108,5
<b>2021 I - XII</b>	<b>88 274</b>



### Porównanie kluczowych danych

		2021 I - XII	2022 I - XII	2022 I - II	2023 I - II	2023 II
Sprzedaż	mIn PLN	88 274	123 936	19 496	17 669	8 836
Sprzedaż na zatrudnionego	tys. PLN	1090	1530	241	215	108
Zatrudnienie	w tys.	81	81	81	82	82
Płaca	PLN	6544	7285	6664	7482	7403
			2022 I - XII	2023 I - II	2023 II	
Sprzedaż	Analogiczny = 100		108,5	79,8	79,8	
Zatrudnienie	Analogiczny = 100		101,1	101,5	101,5	
Wydajność	Analogiczny = 100		107,3	78,6	78,6	
Płaca	Analogiczny = 100		111,3	112,3	112,1	

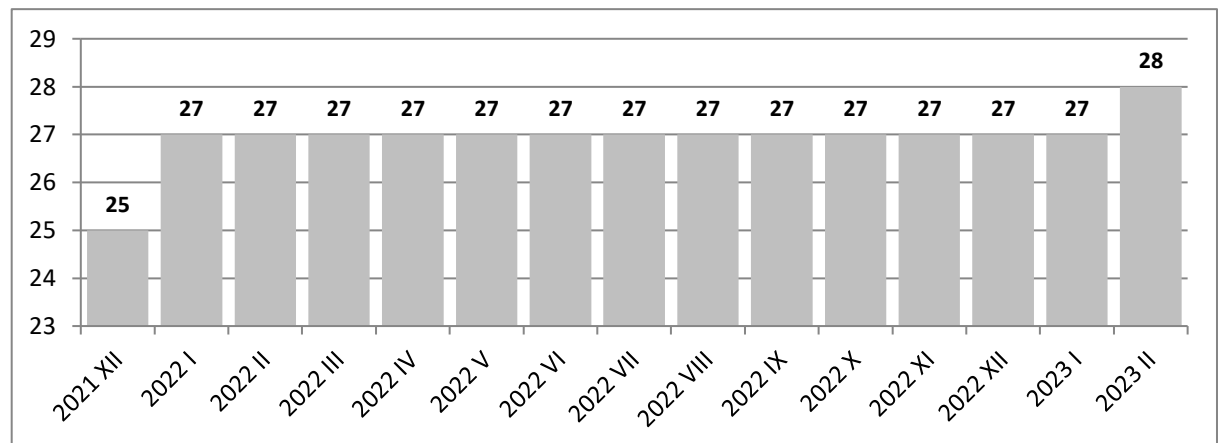
### Porównanie dynamik sprzedaży, zatrudnienia, wydajności i płacy dla wybranych okresów (Analogiczny = 100)



## Produkcja wyrobów farmaceutycznych

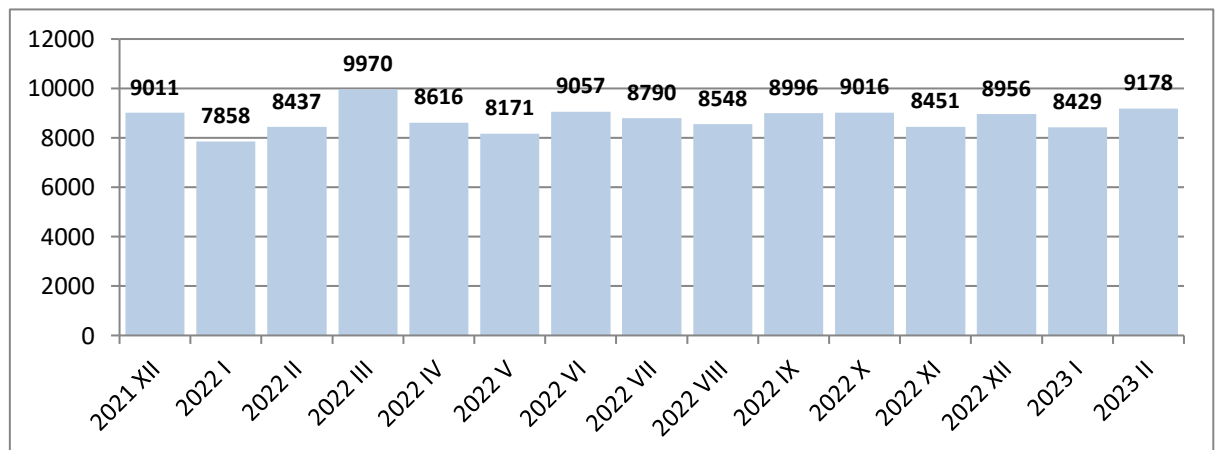
### Zatrudnienie w tys.

<b>2023 II</b>	<b>28</b>
Poprzedni = 100	103,7
Analogiczny = 100	103,7
<b>2023 I - II</b>	<b>27</b>
Analogiczny = 100	100,0
<b>2022 I - II</b>	<b>27</b>
<b>2022 I - XII</b>	<b>27</b>
Analogiczny = 100	108,0
<b>2021 I - XII</b>	<b>25</b>



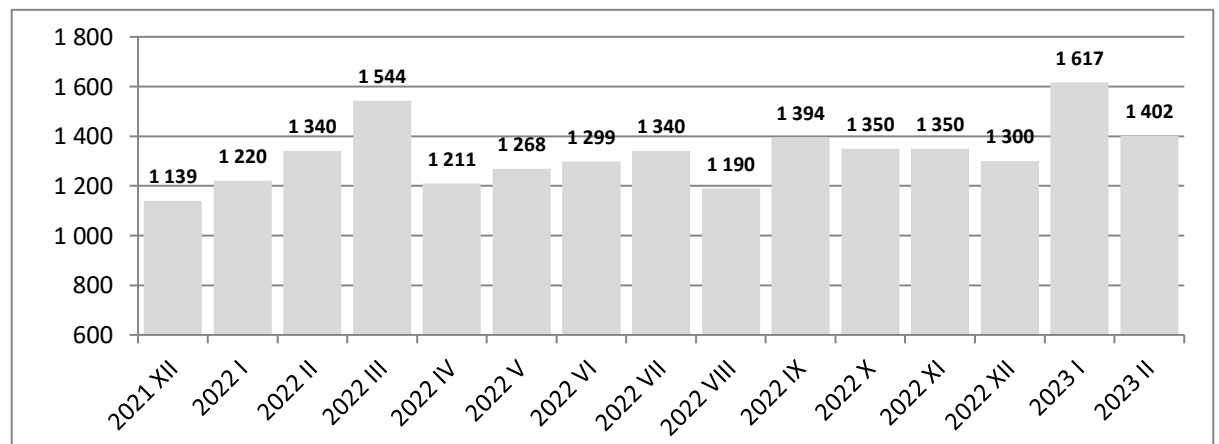
### Płace w PLN

<b>2023 II</b>	<b>9178</b>
Poprzedni = 100	108,9
Analogiczny = 100	108,8
<b>2023 I - II</b>	<b>8814</b>
Analogiczny = 100	108,3
<b>2022 I - II</b>	<b>8137</b>
<b>2022 I - XII</b>	<b>8707</b>
Analogiczny = 100	105,5
<b>2021 I - XII</b>	<b>8249</b>



### Produkcja sprzedana w mln PLN

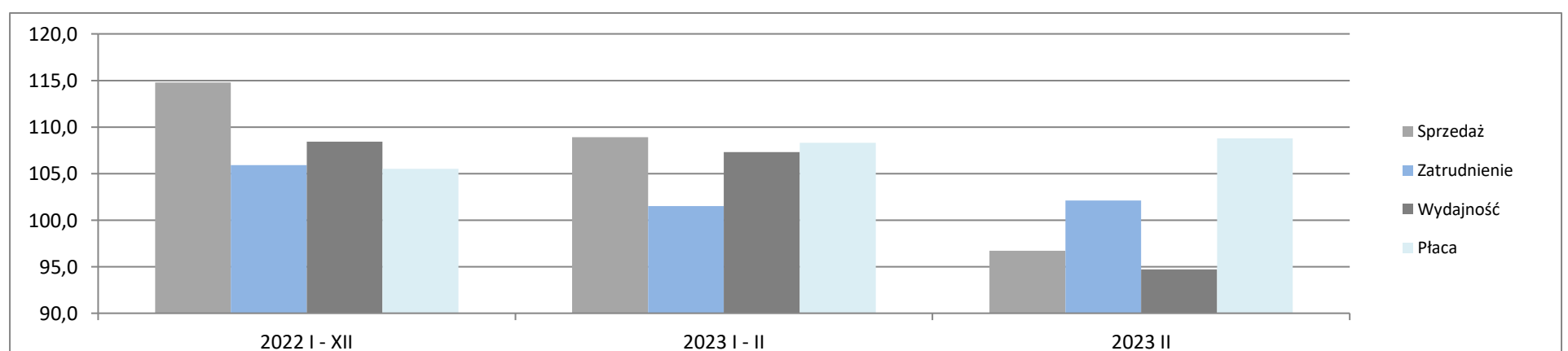
<b>2023 II</b>	<b>1 402</b>
Poprzedni = 100	86,3
Analogiczny = 100	96,7
<b>2023 I - II</b>	<b>3 011</b>
Analogiczny = 100	108,9
<b>2022 I - II</b>	<b>2 571</b>
<b>2022 I - XII</b>	<b>15 703</b>
Analogiczny = 100	114,8
<b>2021 I - XII</b>	<b>13 337</b>



### Porównanie kluczowych danych

		<b>2021 I - XII</b>	<b>2022 I - XII</b>	<b>2022 I - II</b>	<b>2023 I - II</b>	<b>2023 II</b>
Sprzedaż	mln PLN	13 337	15 703	2 571	3 011	1 402
Sprzedaż na zatrudnionego	tys. PLN	533	582	95	112	50
Zatrudnienie	w tys.	25	27	27	27	28
Płaca	PLN	8249	8707	8137	8814	9178
			<b>2022 I - XII</b>		<b>2023 I - II</b>	<b>2023 II</b>
Sprzedaż	Analogiczny = 100		114,8		108,9	96,7
Zatrudnienie	Analogiczny = 100		105,9		101,5	102,1
Wydajność	Analogiczny = 100		108,4		107,3	94,7
Płaca	Analogiczny = 100		105,5		108,3	108,8

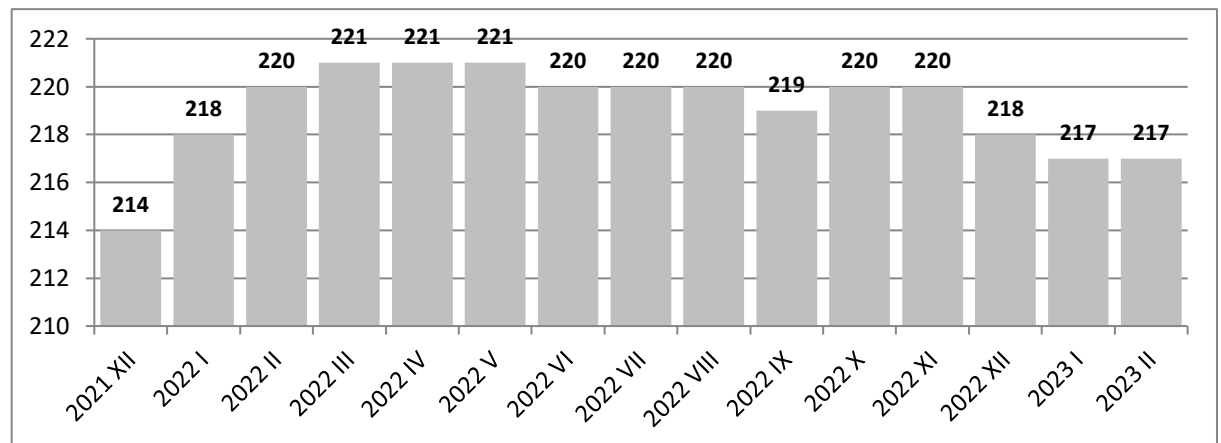
### Porównanie dynamik sprzedaży, zatrudnienia, wydajności i płacy dla wybranych okresów (Analogiczny = 100)



## Produkcja wyrobów z gumy i tworzyw sztucznych

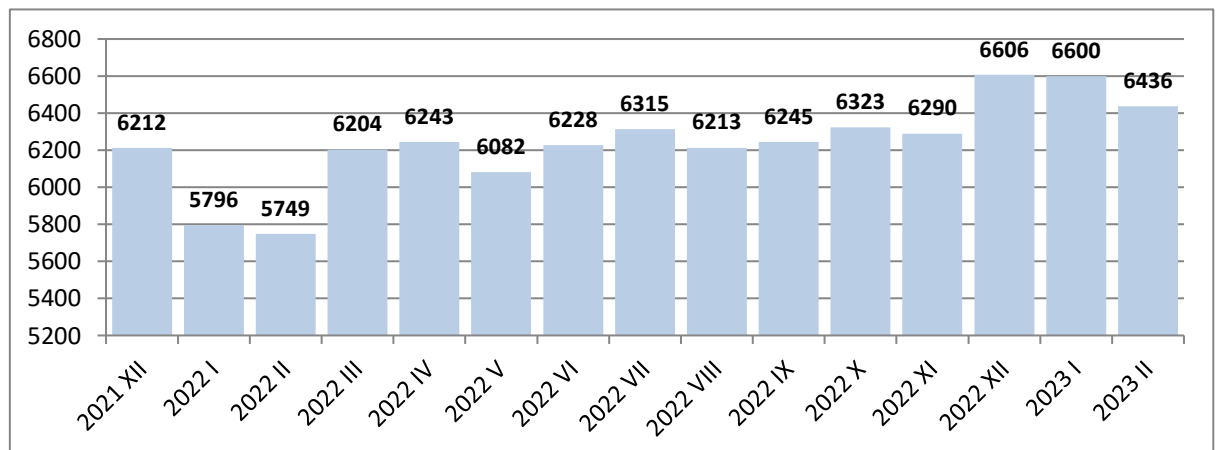
### Zatrudnienie w tys.

<b>2023 II</b>	<b>217</b>
Poprzedni = 100	100,0
Analogiczny = 100	98,6
<b>2023 I - II</b>	<b>217</b>
Analogiczny = 100	99,1
<b>2022 I - II</b>	<b>219</b>
<b>2022 I - XII</b>	<b>220</b>
Analogiczny = 100	102,8
<b>2021 I - XII</b>	<b>214</b>



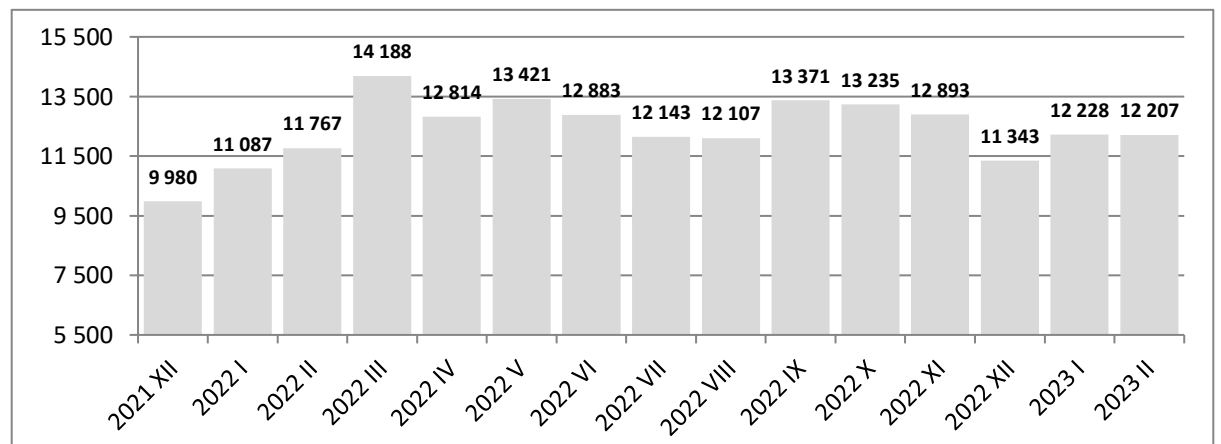
### Płace w PLN

<b>2023 II</b>	<b>6436</b>
Poprzedni = 100	97,5
Analogiczny = 100	112,0
<b>2023 I - II</b>	<b>6523</b>
Analogiczny = 100	112,6
<b>2022 I - II</b>	<b>5793</b>
<b>2022 I - XII</b>	<b>6260</b>
Analogiczny = 100	112,6
<b>2021 I - XII</b>	<b>5561</b>



### Produkcja sprzedana w mln PLN

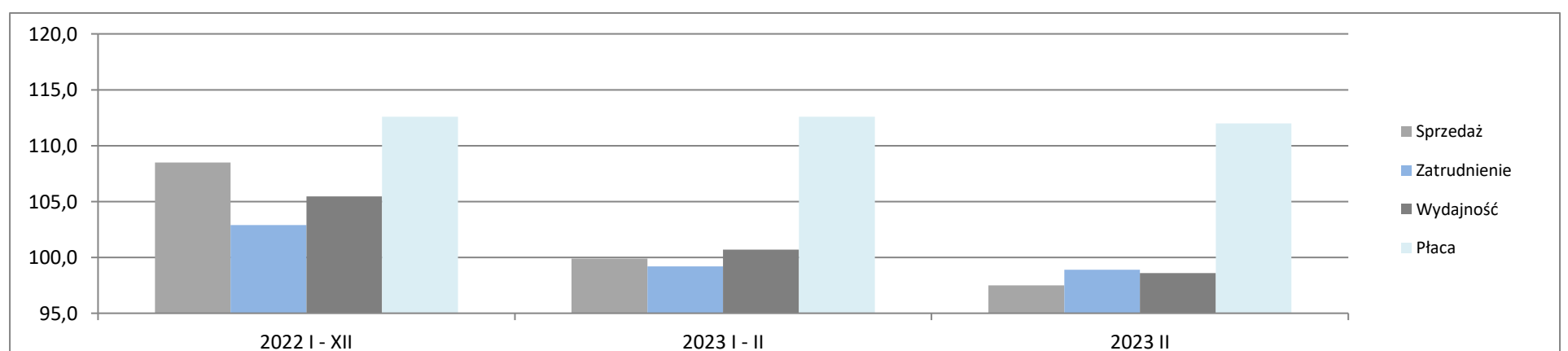
<b>2023 II</b>	<b>12 207</b>
Poprzedni = 100	99,5
Analogiczny = 100	97,5
<b>2023 I - II</b>	<b>24 416</b>
Analogiczny = 100	99,9
<b>2022 I - II</b>	<b>22 965</b>
<b>2022 I - XII</b>	<b>151 947</b>
Analogiczny = 100	108,5
<b>2021 I - XII</b>	<b>124 984</b>



### Porównanie kluczowych danych

		2021 I - XII	2022 I - XII	2022 I - II	2023 I - II	2023 II
Sprzedaż	mln PLN	124 984	151 947	22 965	24 416	12 207
Sprzedaż na zatrudnionego	tys. PLN	584	691	105	113	56
Zatrudnienie	w tys.	214	220	219	217	217
Płaca	PLN	5561	6260	5793	6523	6436
			<b>2022 I - XII</b>		<b>2023 I - II</b>	<b>2023 II</b>
Sprzedaż	Analogiczny = 100		108,5		99,9	97,5
Zatrudnienie	Analogiczny = 100		102,9		99,2	98,9
Wydajność	Analogiczny = 100		105,4		100,7	98,6
Płaca	Analogiczny = 100		112,6		112,6	112,0

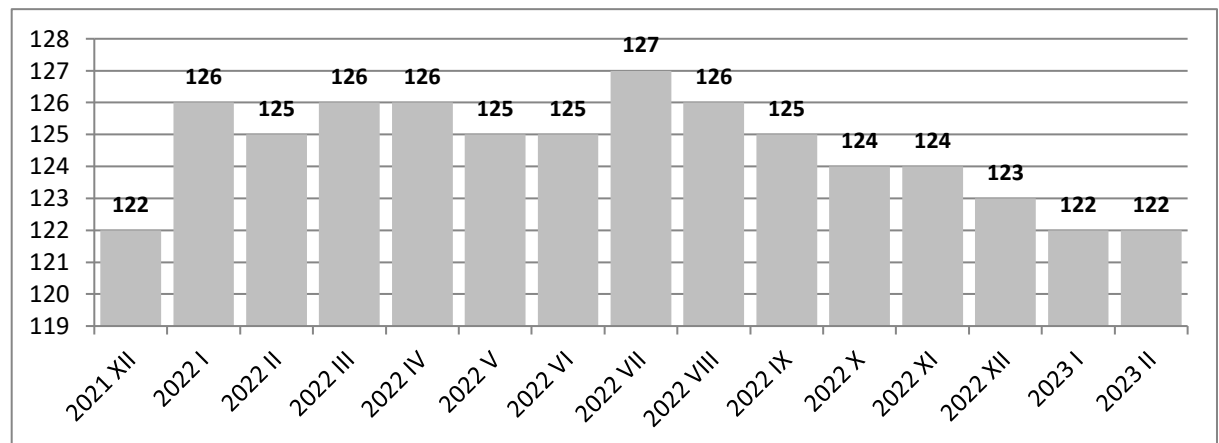
### Porównanie dynamik sprzedaży, zatrudnienia, wydajności i płacy dla wybranych okresów (Analogiczny = 100)



## Produkcja wyrobów z pozostałych mineralnych surowców niemetalicznych

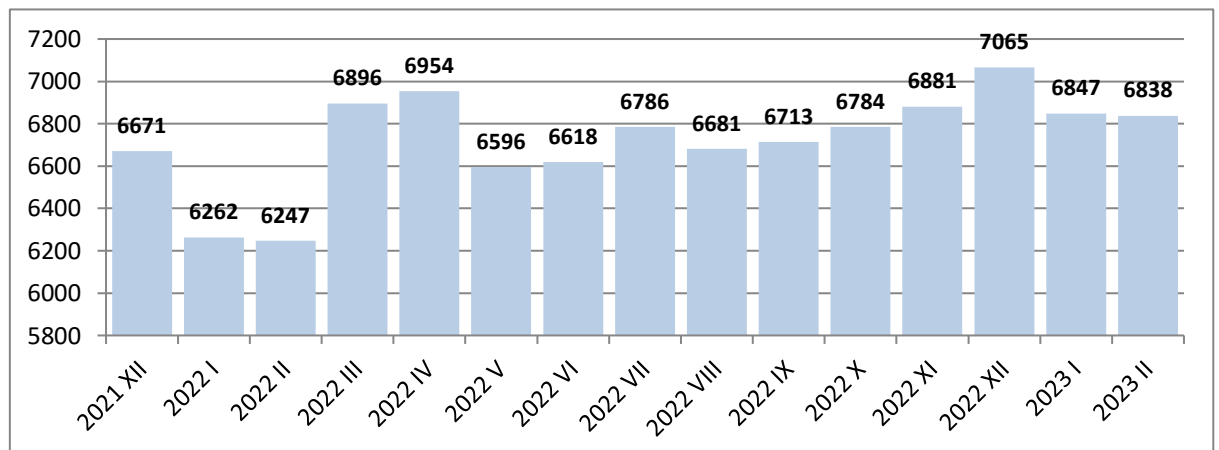
### Zatrudnienie w tys.

<b>2023 II</b>	<b>122</b>
Poprzedni = 100	100,0
Analogiczny = 100	97,6
<b>2023 I - II</b>	<b>122</b>
Analogiczny = 100	97,6
<b>2022 I - II</b>	<b>125</b>
<b>2022 I - XII</b>	<b>126</b>
Analogiczny = 100	101,6
<b>2021 I - XII</b>	<b>124</b>



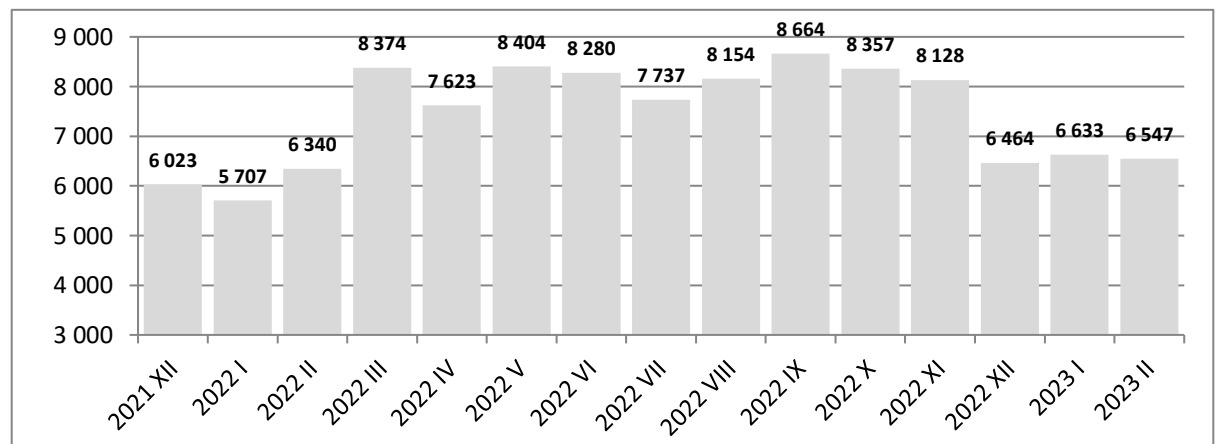
### Płace w PLN

<b>2023 II</b>	<b>6838</b>
Poprzedni = 100	99,9
Analogiczny = 100	109,5
<b>2023 I - II</b>	<b>6855</b>
Analogiczny = 100	109,6
<b>2022 I - II</b>	<b>6255</b>
<b>2022 I - XII</b>	<b>6703</b>
Analogiczny = 100	110,0
<b>2021 I - XII</b>	<b>6093</b>



### Produkcja sprzedana w mln PLN

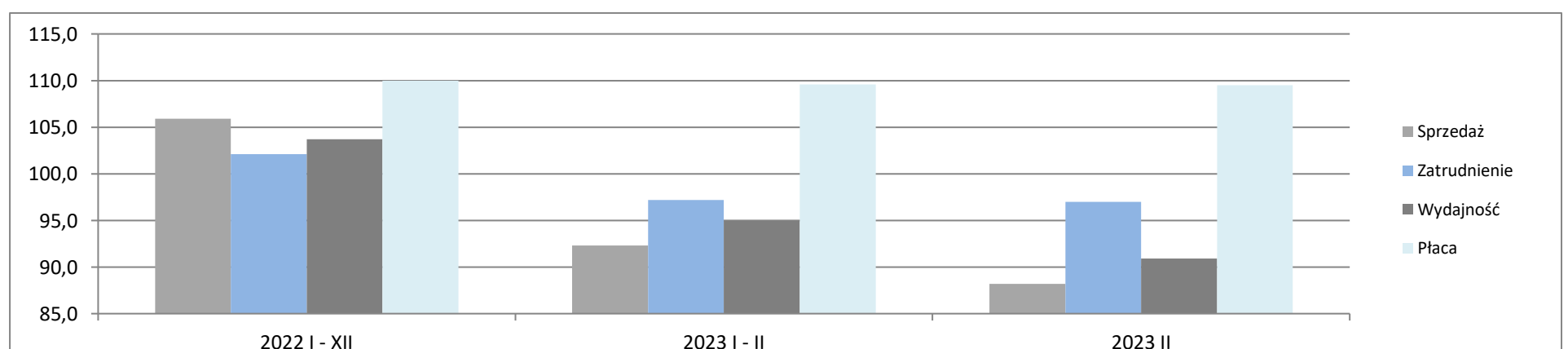
<b>2023 II</b>	<b>6 547</b>
Poprzedni = 100	98,6
Analogiczny = 100	88,2
<b>2023 I - II</b>	<b>13 135</b>
Analogiczny = 100	92,3
<b>2022 I - II</b>	<b>12 018</b>
<b>2022 I - XII</b>	<b>92 756</b>
Analogiczny = 100	105,9
<b>2021 I - XII</b>	<b>74 471</b>



### Porównanie kluczowych danych

		2021 I - XII	2022 I - XII	2022 I - II	2023 I - II	2023 II
Sprzedaż	mln PLN	74 471	92 756	12 018	13 135	6 547
Sprzedaż na zatrudnionego	tys. PLN	601	736	96	108	54
Zatrudnienie	w tys.	124	126	125	122	122
Płaca	PLN	6093	6703	6255	6855	6838
			<b>2022 I - XII</b>		<b>2023 I - II</b>	<b>2023 II</b>
Sprzedaż	Analogiczny = 100		105,9		92,3	88,2
Zatrudnienie	Analogiczny = 100		102,1		97,2	97,0
Wydajność	Analogiczny = 100		103,7		95,0	90,9
Płaca	Analogiczny = 100		110,0		109,6	109,5

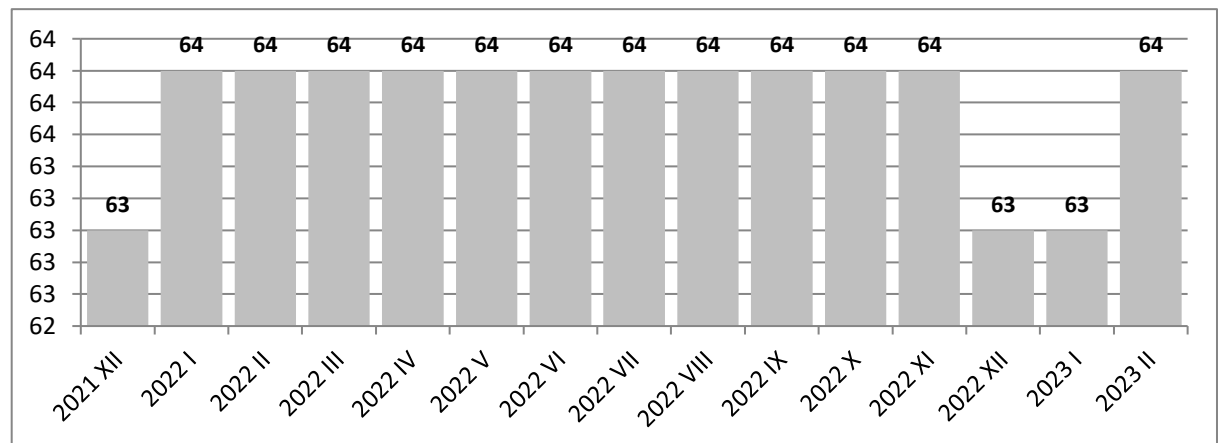
### Porównanie dynamik sprzedaży, zatrudnienia, wydajności i płacy dla wybranych okresów (Analogiczny = 100)



## Produkcja metali

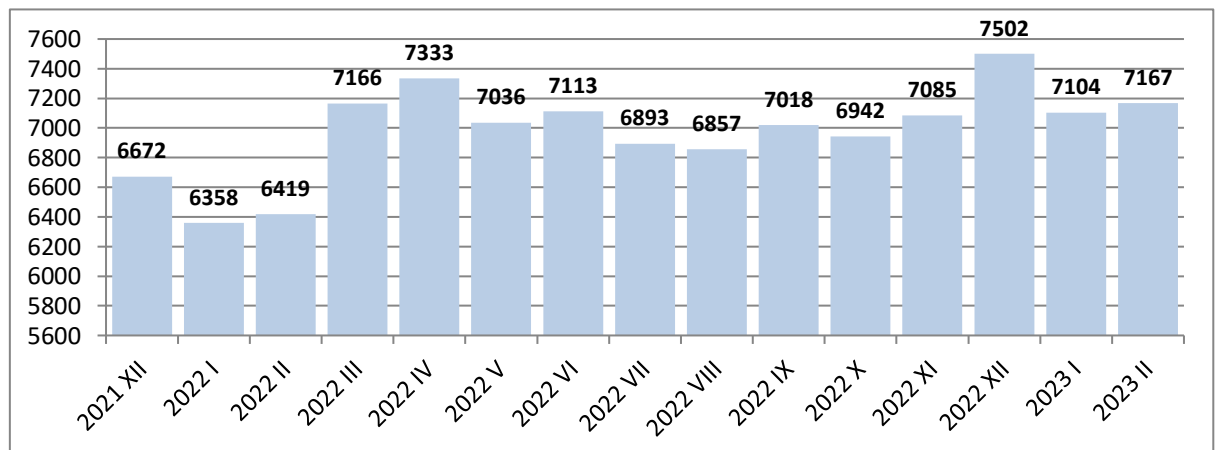
### Zatrudnienie w tys.

<b>2023 II</b>	<b>64</b>
Poprzedni = 100	101,6
Analogiczny = 100	100,0
<b>2023 I - II</b>	<b>64</b>
Analogiczny = 100	100,0
<b>2022 I - II</b>	<b>64</b>
<b>2022 I - XII</b>	<b>64</b>
Analogiczny = 100	101,6
<b>2021 I - XII</b>	<b>63</b>



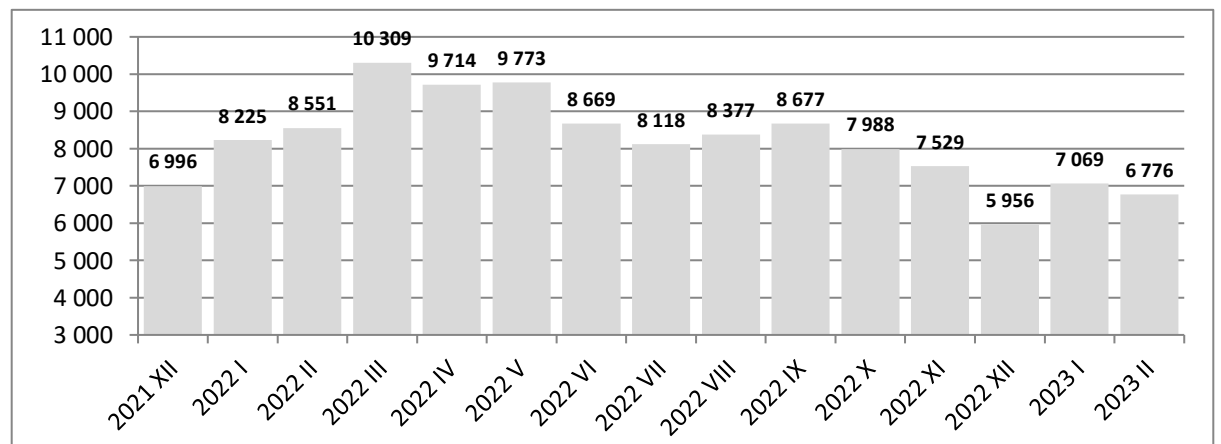
### Płace w PLN

<b>2023 II</b>	<b>7167</b>
Poprzedni = 100	100,9
Analogiczny = 100	111,7
<b>2023 I - II</b>	<b>7145</b>
Analogiczny = 100	112,8
<b>2022 I - II</b>	<b>6333</b>
<b>2022 I - XII</b>	<b>6985</b>
Analogiczny = 100	111,6
<b>2021 I - XII</b>	<b>6261</b>



### Produkcja sprzedana w mln PLN

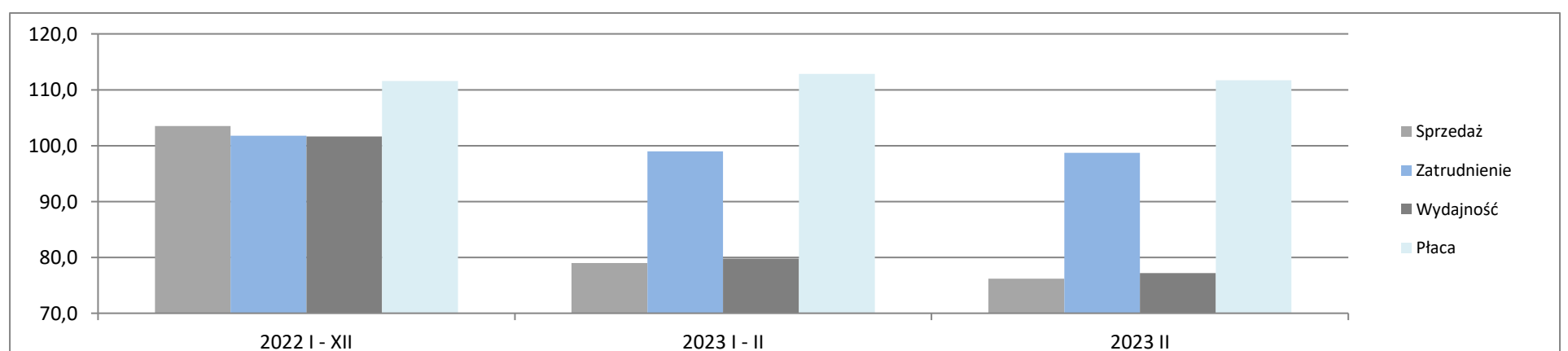
<b>2023 II</b>	<b>6 776</b>
Poprzedni = 100	95,8
Analogiczny = 100	76,2
<b>2023 I - II</b>	<b>13 699</b>
Analogiczny = 100	79,0
<b>2022 I - II</b>	<b>16 566</b>
<b>2022 I - XII</b>	<b>100 443</b>
Analogiczny = 100	103,5
<b>2021 I - XII</b>	<b>77 542</b>



### Porównanie kluczowych danych

		<b>2021 I - XII</b>	<b>2022 I - XII</b>	<b>2022 I - II</b>	<b>2023 I - II</b>	<b>2023 II</b>
Sprzedaż	mln PLN	77 542	100 443	16 566	13 699	6 776
Sprzedaż na zatrudnionego	tys. PLN	1231	1569	259	214	106
Zatrudnienie	w tys.	63	64	64	64	64
Płaca	PLN	6261	6985	6333	7145	7167
			<b>2022 I - XII</b>	<b>2023 I - II</b>	<b>2023 II</b>	
Sprzedaż	Analogiczny = 100		103,5	79,0	76,2	
Zatrudnienie	Analogiczny = 100		101,8	99,0	98,7	
Wydajność	Analogiczny = 100		101,7	79,8	77,2	
Płaca	Analogiczny = 100		111,6	112,8	111,7	

### Porównanie dynamik sprzedaży, zatrudnienia, wydajności i płacy dla wybranych okresów (Analogiczny = 100)

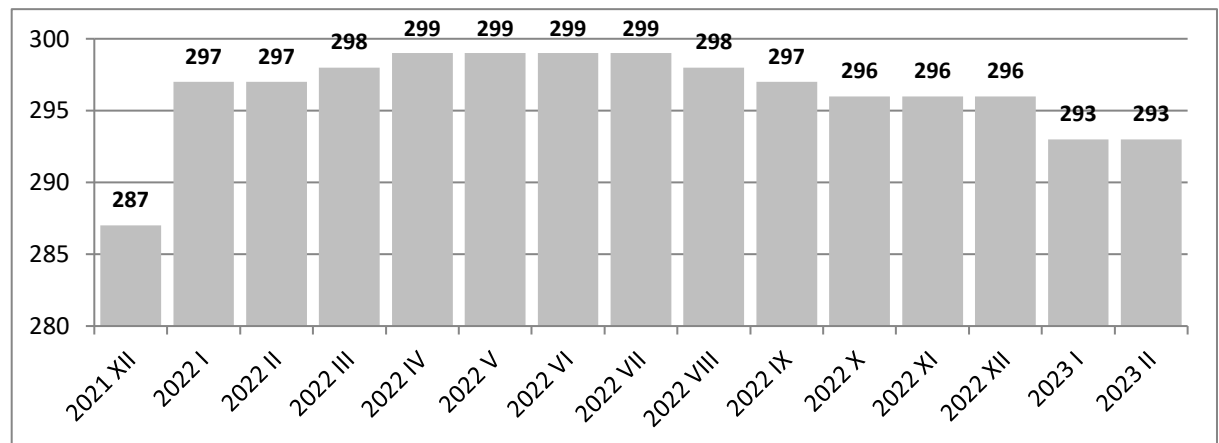




## Produkcja wyrobów z metali

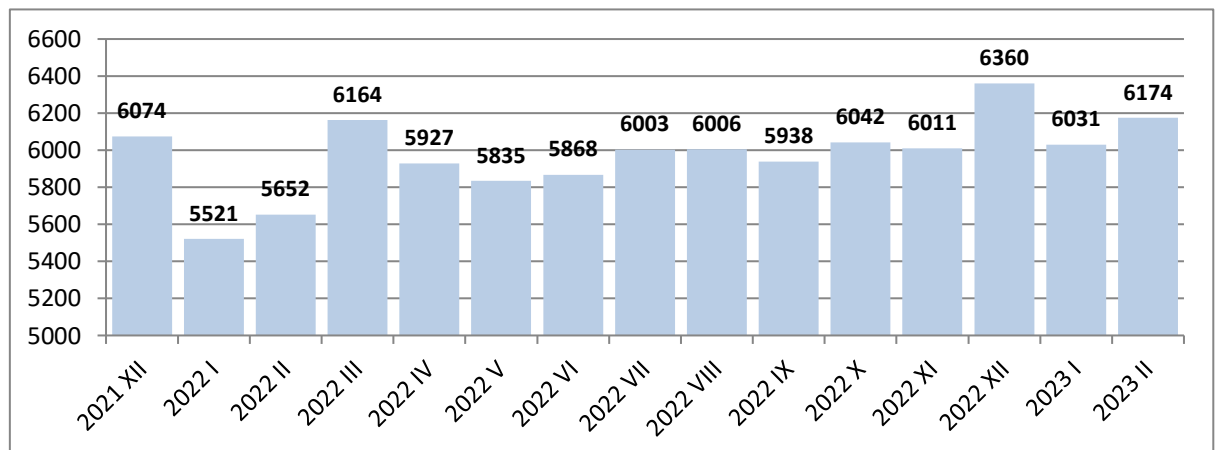
### Zatrudnienie w tys.

<b>2023 II</b>	<b>293</b>
Poprzedni = 100	100,0
Analogiczny = 100	98,7
<b>2023 I - II</b>	<b>293</b>
Analogiczny = 100	98,7
<b>2022 I - II</b>	<b>297</b>
<b>2022 I - XII</b>	<b>298</b>
Analogiczny = 100	103,8
<b>2021 I - XII</b>	<b>287</b>



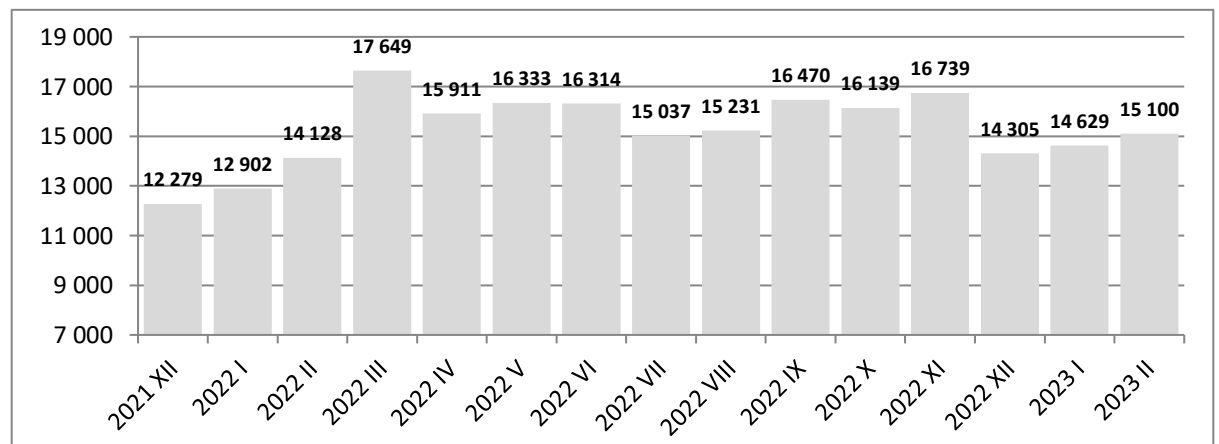
### Płace w PLN

<b>2023 II</b>	<b>6174</b>
Poprzedni = 100	102,4
Analogiczny = 100	109,2
<b>2023 I - II</b>	<b>6160</b>
Analogiczny = 100	109,7
<b>2022 I - II</b>	<b>5618</b>
<b>2022 I - XII</b>	<b>5966</b>
Analogiczny = 100	109,2
<b>2021 I - XII</b>	<b>5463</b>



### Produkcja sprzedana w mln PLN

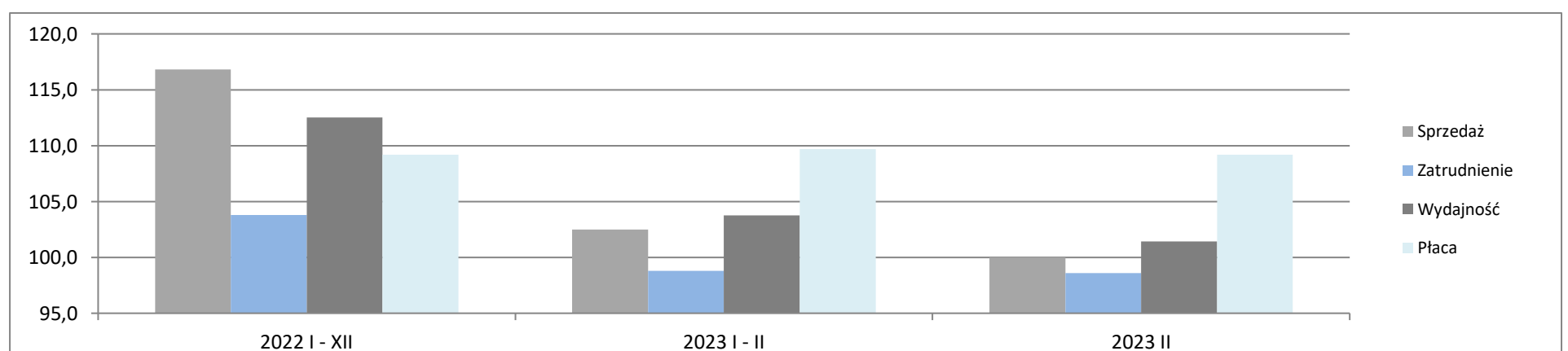
<b>2023 II</b>	<b>15 100</b>
Poprzedni = 100	103,4
Analogiczny = 100	100,0
<b>2023 I - II</b>	<b>29 781</b>
Analogiczny = 100	102,5
<b>2022 I - II</b>	<b>27 046</b>
<b>2022 I - XII</b>	<b>189 361</b>
Analogiczny = 100	116,8
<b>2021 I - XII</b>	<b>144 944</b>



### Porównanie kluczowych danych

		2021 I - XII	2022 I - XII	2022 I - II	2023 I - II	2023 II
Sprzedaż	mIn PLN	144 944	189 361	27 046	29 781	15 100
Sprzedaż na zatrudnionego	tys. PLN	505	635	91	102	52
Zatrudnienie	w tys.	287	298	297	293	293
Płaca	PLN	5463	5966	5618	6160	6174
			2022 I - XII	2023 I - II	2023 II	
Sprzedaż	Analogiczny = 100		116,8	102,5	100,0	
Zatrudnienie	Analogiczny = 100		103,8	98,8	98,6	
Wydajność	Analogiczny = 100		112,5	103,7	101,4	
Płaca	Analogiczny = 100		109,2	109,7	109,2	

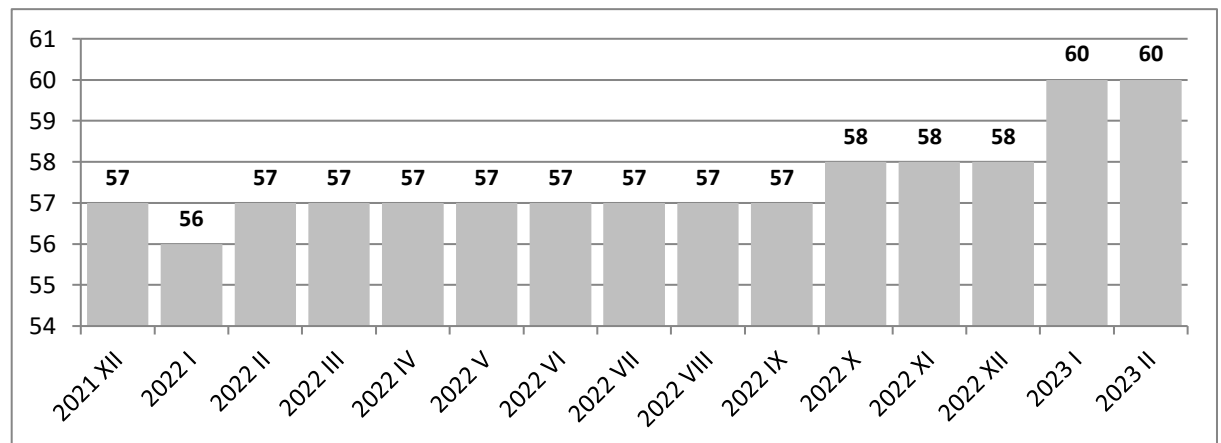
### Porównanie dynamik sprzedaży, zatrudnienia, wydajności i płacy dla wybranych okresów (Analogiczny = 100)



## Produkcja komputerów, wyrobów elektronicznych i optycznych

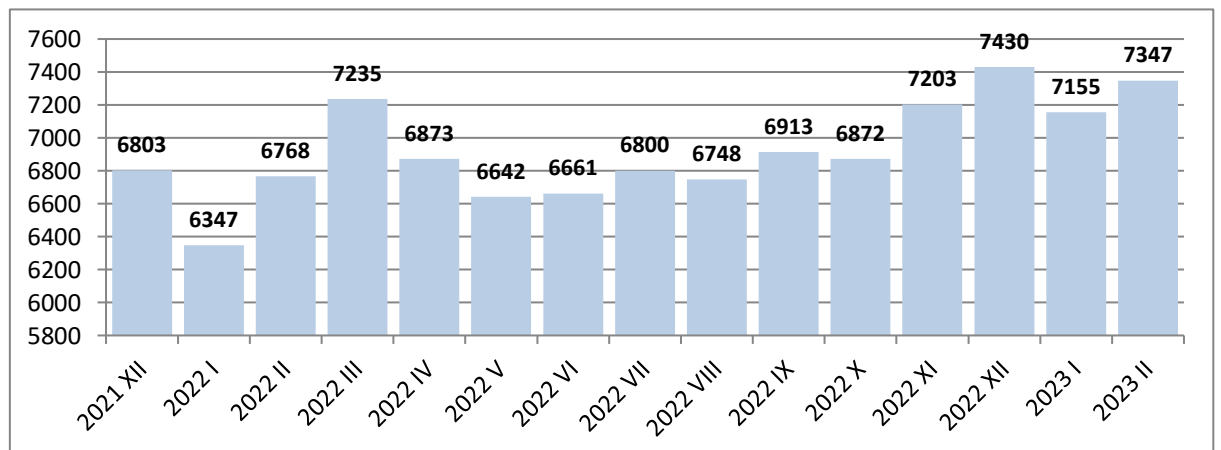
### Zatrudnienie w tys.

<b>2023 II</b>	<b>60</b>
Poprzedni = 100	100,0
Analogiczny = 100	105,3
<b>2023 I - II</b>	<b>60</b>
Analogiczny = 100	105,3
<b>2022 I - II</b>	<b>57</b>
<b>2022 I - XII</b>	<b>58</b>
Analogiczny = 100	101,8
<b>2021 I - XII</b>	<b>57</b>



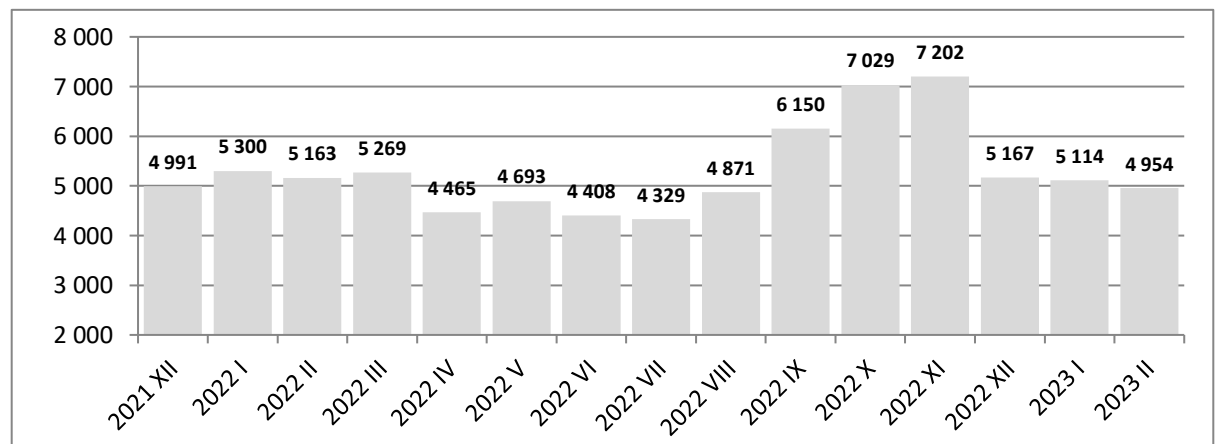
### Płace w PLN

<b>2023 II</b>	<b>7347</b>
Poprzedni = 100	102,7
Analogiczny = 100	108,6
<b>2023 I - II</b>	<b>7243</b>
Analogiczny = 100	110,2
<b>2022 I - II</b>	<b>6572</b>
<b>2022 I - XII</b>	<b>6919</b>
Analogiczny = 100	110,4
<b>2021 I - XII</b>	<b>6266</b>



### Produkcja sprzedana w mln PLN

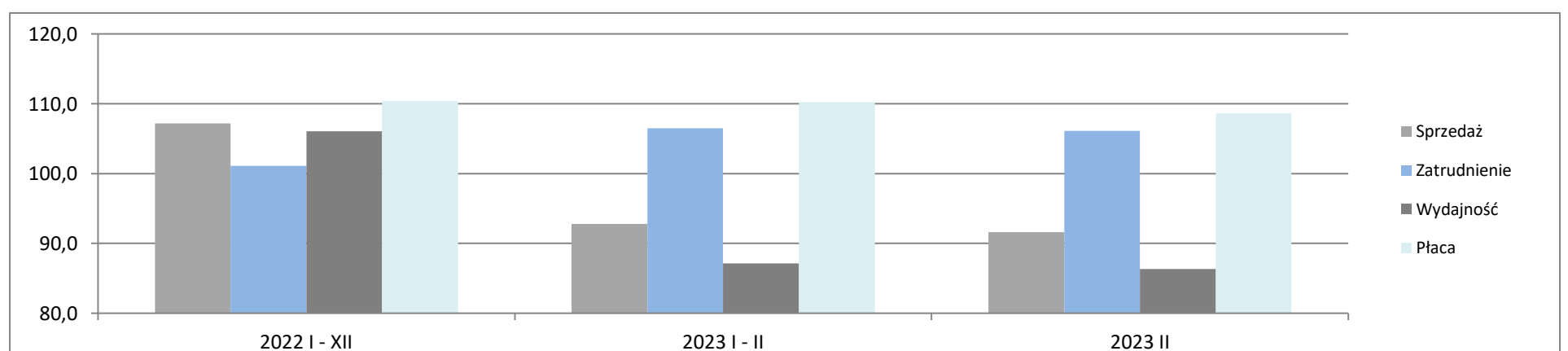
<b>2023 II</b>	<b>4 954</b>
Poprzedni = 100	97,0
Analogiczny = 100	91,6
<b>2023 I - II</b>	<b>10 045</b>
Analogiczny = 100	92,8
<b>2022 I - II</b>	<b>10 355</b>
<b>2022 I - XII</b>	<b>64 019</b>
Analogiczny = 100	107,2
<b>2021 I - XII</b>	<b>57 497</b>



### Porównanie kluczowych danych

		<b>2021 I - XII</b>	<b>2022 I - XII</b>	<b>2022 I - II</b>	<b>2023 I - II</b>	<b>2023 II</b>
Sprzedaż	mln PLN	57 497	64 019	10 355	10 045	4 954
Sprzedaż na zatrudnionego	tys. PLN	1009	1104	182	167	83
Zatrudnienie	w tys.	57	58	57	60	60
Płaca	PLN	6266	6919	6572	7243	7347
			<b>2022 I - XII</b>		<b>2023 I - II</b>	<b>2023 II</b>
Sprzedaż	Analogiczny = 100		107,2		92,8	91,6
Zatrudnienie	Analogiczny = 100		101,1		106,5	106,1
Wydajność	Analogiczny = 100		106,0		87,1	86,3
Płaca	Analogiczny = 100		110,4		110,2	108,6

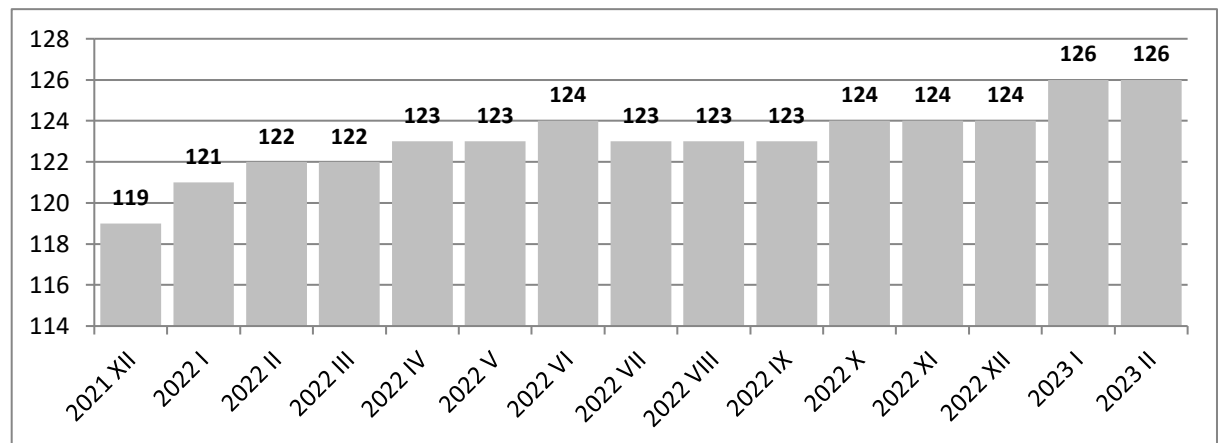
### Porównanie dynamik sprzedaży, zatrudnienia, wydajności i płacy dla wybranych okresów (Analogiczny = 100)



## Produkcja urządzeń elektrycznych

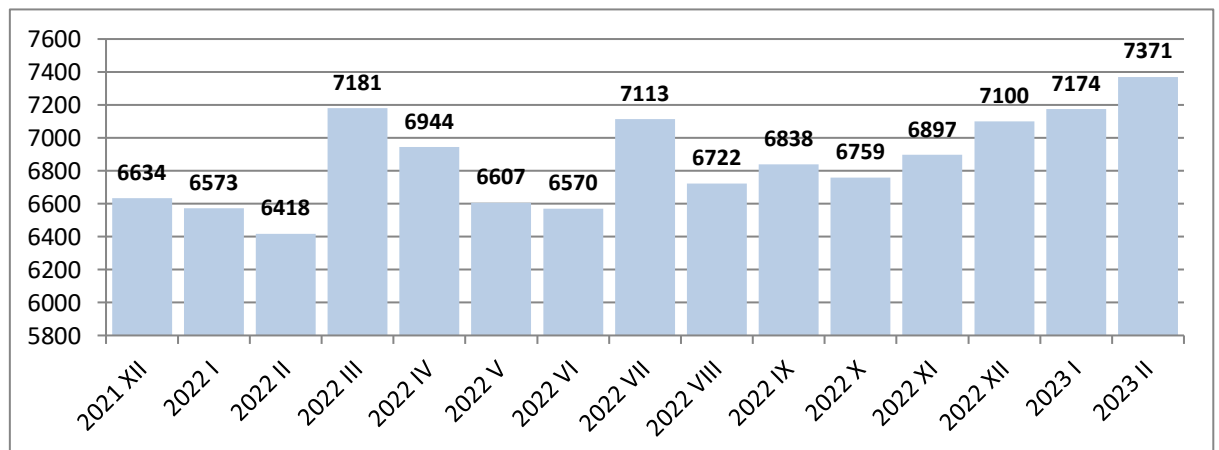
### Zatrudnienie w tys.

<b>2023 II</b>	<b>126</b>
Poprzedni = 100	100,0
Analogiczny = 100	103,3
<b>2023 I - II</b>	<b>126</b>
Analogiczny = 100	103,3
<b>2022 I - II</b>	<b>122</b>
<b>2022 I - XII</b>	<b>123</b>
Analogiczny = 100	104,2
<b>2021 I - XII</b>	<b>118</b>



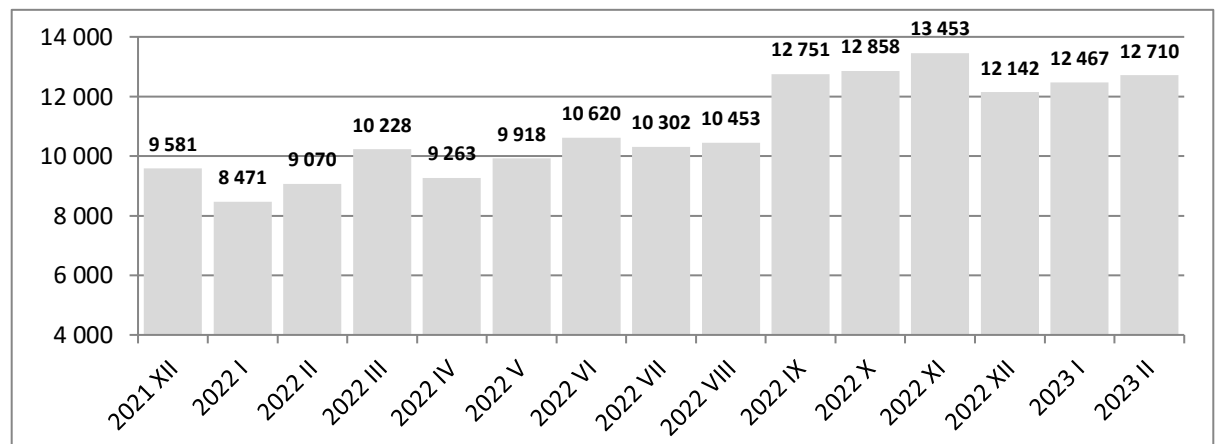
### Płace w PLN

<b>2023 II</b>	<b>7371</b>
Poprzedni = 100	102,7
Analogiczny = 100	114,8
<b>2023 I - II</b>	<b>7279</b>
Analogiczny = 100	111,4
<b>2022 I - II</b>	<b>6536</b>
<b>2022 I - XII</b>	<b>6836</b>
Analogiczny = 100	109,1
<b>2021 I - XII</b>	<b>6267</b>



### Produkcja sprzedana w mln PLN

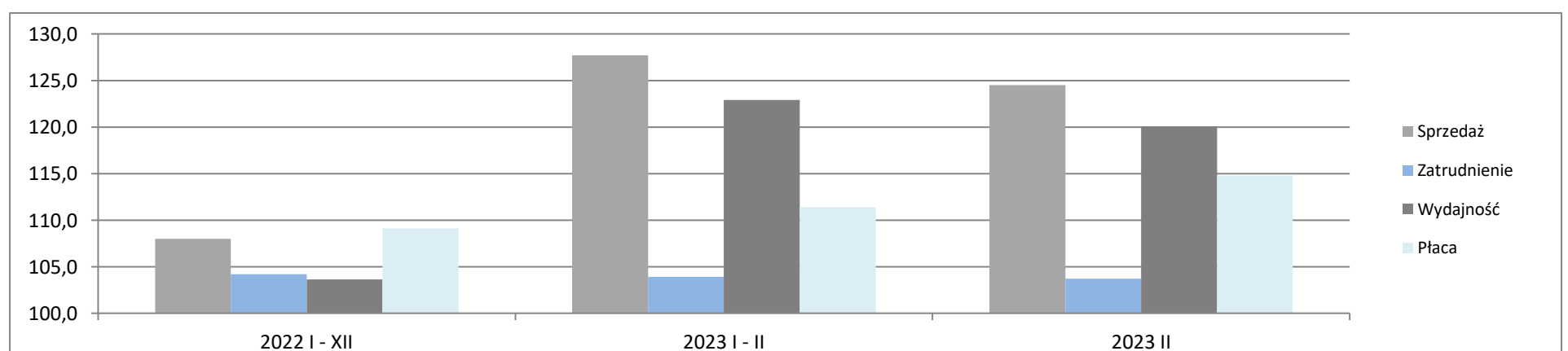
<b>2023 II</b>	<b>12 710</b>
Poprzedni = 100	101,1
Analogiczny = 100	124,5
<b>2023 I - II</b>	<b>25 186</b>
Analogiczny = 100	127,7
<b>2022 I - II</b>	<b>17 484</b>
<b>2022 I - XII</b>	<b>129 566</b>
Analogiczny = 100	108,0
<b>2021 I - XII</b>	<b>108 458</b>



### Porównanie kluczowych danych

		<b>2021 I - XII</b>	<b>2022 I - XII</b>	<b>2022 I - II</b>	<b>2023 I - II</b>	<b>2023 II</b>
Sprzedaż	mln PLN	108 458	129 566	17 484	25 186	12 710
Sprzedaż na zatrudnionego	tys. PLN	919	1053	143	200	101
Zatrudnienie	w tys.	118	123	122	126	126
Płaca	PLN	6267	6836	6536	7279	7371
			<b>2022 I - XII</b>		<b>2023 I - II</b>	<b>2023 II</b>
Sprzedaż	Analogiczny = 100		108,0		127,7	124,5
Zatrudnienie	Analogiczny = 100		104,2		103,9	103,7
Wydajność	Analogiczny = 100		103,6		122,9	120,1
Płaca	Analogiczny = 100		109,1		111,4	114,8

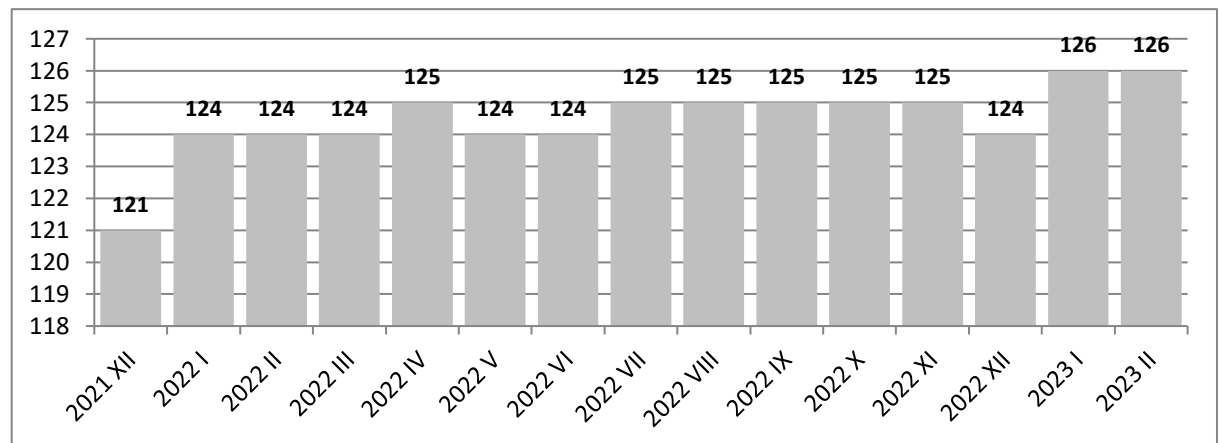
### Porównanie dynamik sprzedaży, zatrudnienia, wydajności i płacy dla wybranych okresów (Analogiczny = 100)



## Produkcja maszyn i urządzeń

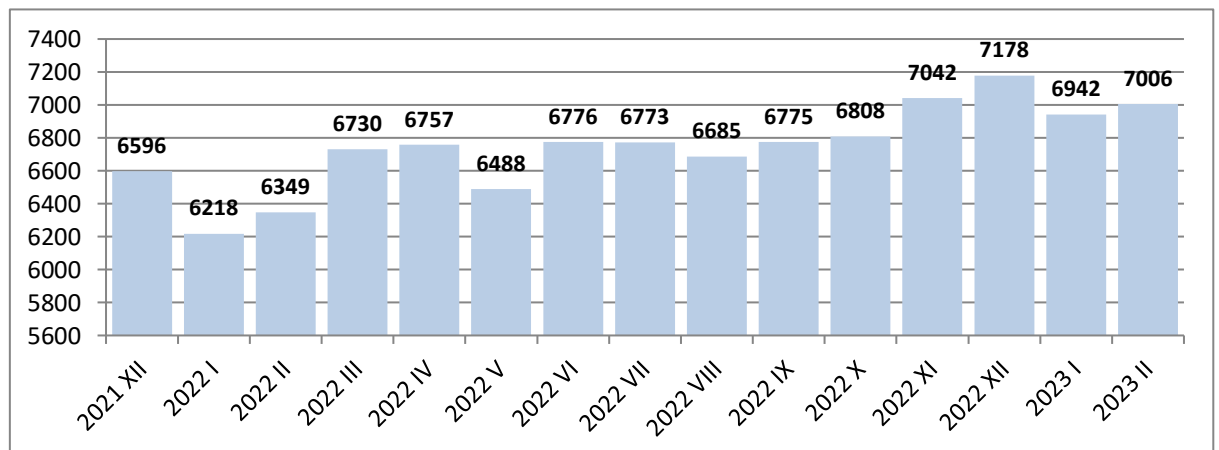
### Zatrudnienie w tys.

<b>2023 II</b>	<b>126</b>
Poprzedni = 100	100,0
Analogiczny = 100	101,6
<b>2023 I - II</b>	<b>126</b>
Analogiczny = 100	101,6
<b>2022 I - II</b>	<b>124</b>
<b>2022 I - XII</b>	<b>125</b>
Analogiczny = 100	103,3
<b>2021 I - XII</b>	<b>121</b>



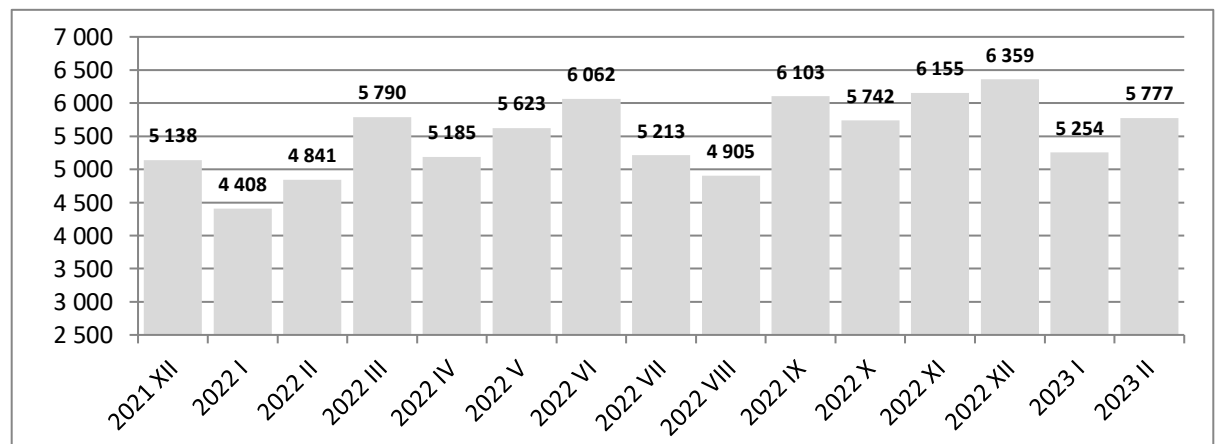
### Płace w PLN

<b>2023 II</b>	<b>7006</b>
Poprzedni = 100	100,9
Analogiczny = 100	110,4
<b>2023 I - II</b>	<b>6984</b>
Analogiczny = 100	111,1
<b>2022 I - II</b>	<b>6287</b>
<b>2022 I - XII</b>	<b>6723</b>
Analogiczny = 100	111,3
<b>2021 I - XII</b>	<b>6042</b>



### Produkcja sprzedana w mln PLN

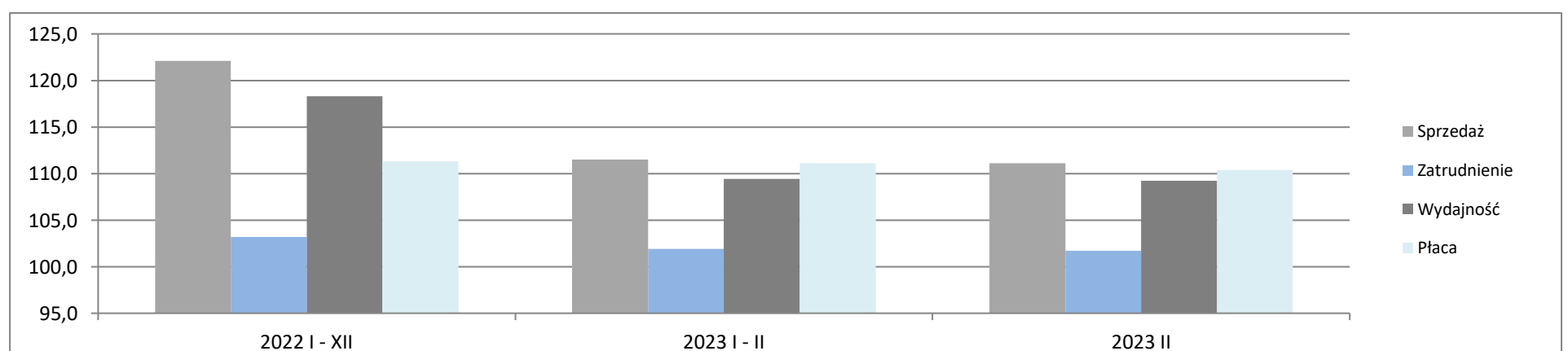
<b>2023 II</b>	<b>5 777</b>
Poprzedni = 100	109,7
Analogiczny = 100	111,1
<b>2023 I - II</b>	<b>11 018</b>
Analogiczny = 100	111,5
<b>2022 I - II</b>	<b>9 212</b>
<b>2022 I - XII</b>	<b>67 407</b>
Analogiczny = 100	122,1
<b>2021 I - XII</b>	<b>52 562</b>



### Porównanie kluczowych danych

		2021 I - XII	2022 I - XII	2022 I - II	2023 I - II	2023 II
Sprzedaż	mln PLN	52 562	67 407	9 212	11 018	5 777
Sprzedaż na zatrudnionego	tys. PLN	434	539	74	87	46
Zatrudnienie	w tys.	121	125	124	126	126
Płaca	PLN	6042	6723	6287	6984	7006
			<b>2022 I - XII</b>		<b>2023 I - II</b>	<b>2023 II</b>
Sprzedaż	Analogiczny = 100		122,1		111,5	111,1
Zatrudnienie	Analogiczny = 100		103,2		101,9	101,7
Wydajność	Analogiczny = 100		118,3		109,4	109,2
Płaca	Analogiczny = 100		111,3		111,1	110,4

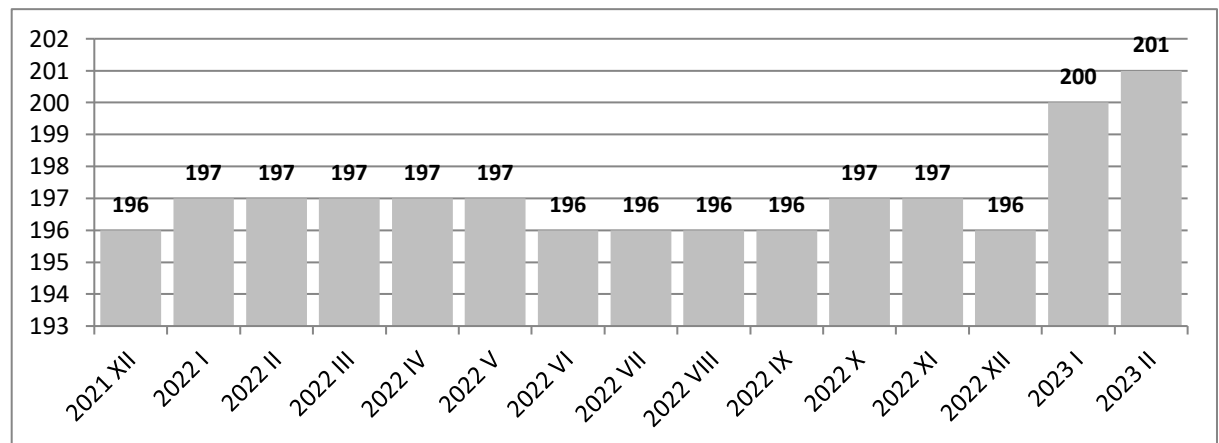
### Porównanie dynamik sprzedaży, zatrudnienia, wydajności i płacy dla wybranych okresów (Analogiczny = 100)



## Produkcja pojazdów samochodowych, przyczep i naczep

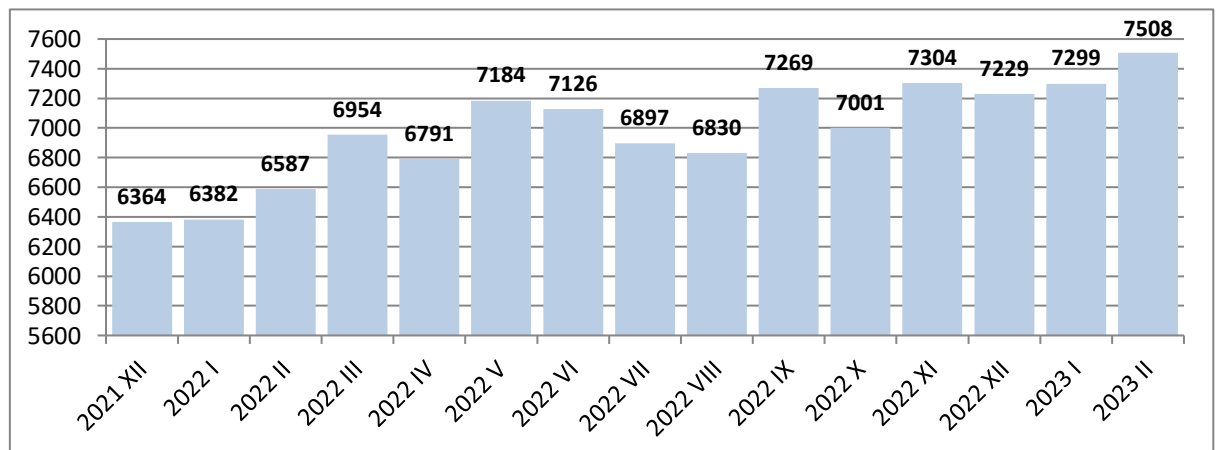
### Zatrudnienie w tys.

<b>2023 II</b>	<b>201</b>
Poprzedni = 100	100,5
Analogiczny = 100	102,0
<b>2023 I - II</b>	<b>200</b>
Analogiczny = 100	101,5
<b>2022 I - II</b>	<b>197</b>
<b>2022 I - XII</b>	<b>196</b>
Analogiczny = 100	98,0
<b>2021 I - XII</b>	<b>200</b>



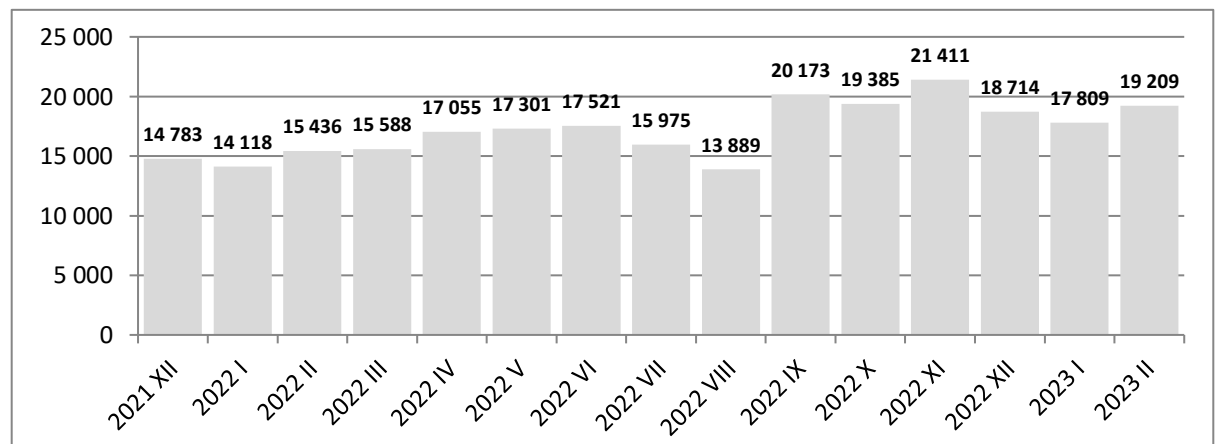
### Płace w PLN

<b>2023 II</b>	<b>7508</b>
Poprzedni = 100	102,9
Analogiczny = 100	114,0
<b>2023 I - II</b>	<b>7410</b>
Analogiczny = 100	114,2
<b>2022 I - II</b>	<b>6490</b>
<b>2022 I - XII</b>	<b>6981</b>
Analogiczny = 100	112,5
<b>2021 I - XII</b>	<b>6202</b>



### Produkcja sprzedana w mln PLN

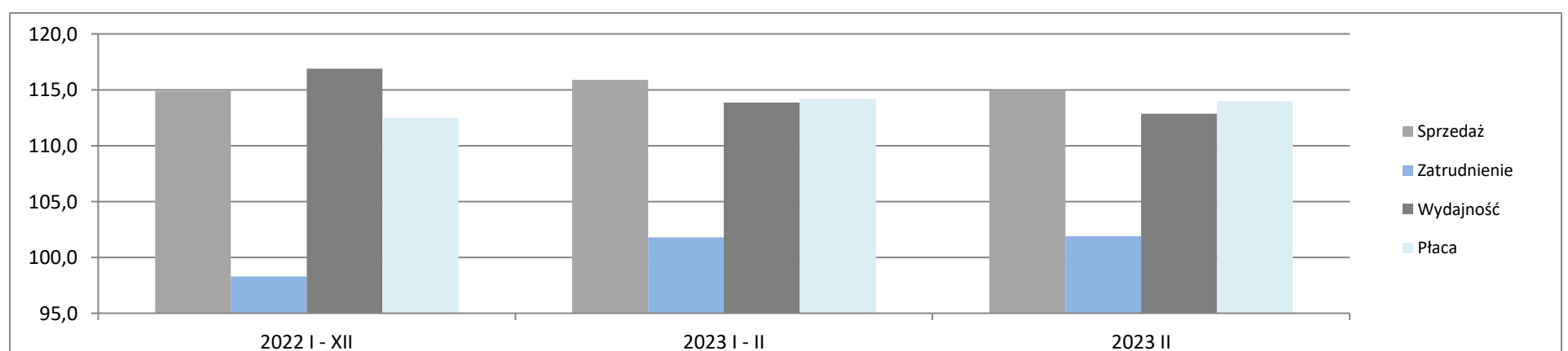
<b>2023 II</b>	<b>19 209</b>
Poprzedni = 100	107,7
Analogiczny = 100	115,0
<b>2023 I - II</b>	<b>37 090</b>
Analogiczny = 100	115,9
<b>2022 I - II</b>	<b>29 450</b>
<b>2022 I - XII</b>	<b>203 314</b>
Analogiczny = 100	114,9
<b>2021 I - XII</b>	<b>166 547</b>



### Porównanie kluczowych danych

		<b>2021 I - XII</b>	<b>2022 I - XII</b>	<b>2022 I - II</b>	<b>2023 I - II</b>	<b>2023 II</b>
Sprzedaż	mln PLN	166 547	203 314	29 450	37 090	19 209
Sprzedaż na zatrudnionego	tys. PLN	833	1037	149	185	96
Zatrudnienie	w tys.	200	196	197	200	201
Płaca	PLN	6202	6981	6490	7410	7508
			<b>2022 I - XII</b>		<b>2023 I - II</b>	<b>2023 II</b>
Sprzedaż	Analogiczny = 100		114,9		115,9	115,0
Zatrudnienie	Analogiczny = 100		98,3		101,8	101,9
Wydajność	Analogiczny = 100		116,9		113,9	112,9
Płaca	Analogiczny = 100		112,5		114,2	114,0

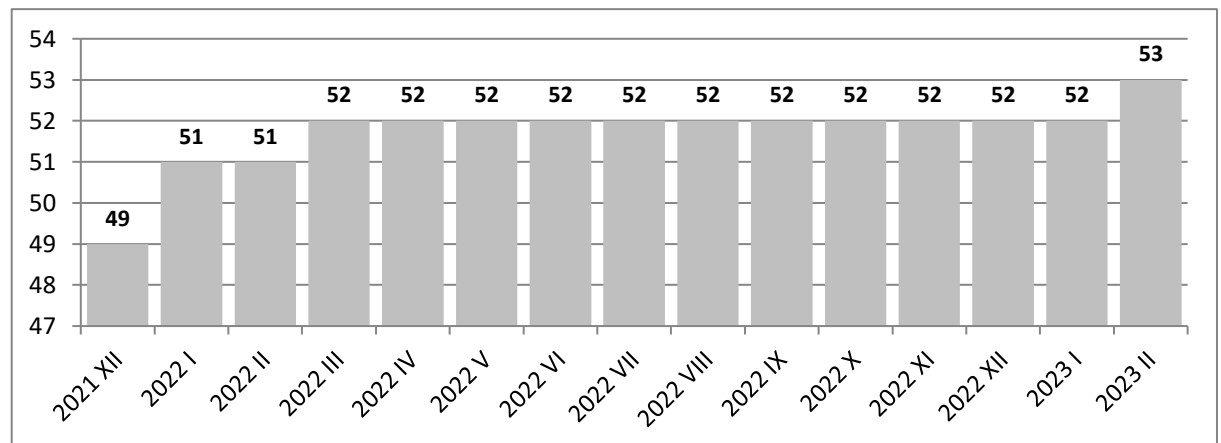
### Porównanie dynamik sprzedaży, zatrudnienia, wydajności i płacy dla wybranych okresów (Analogiczny = 100)



## Produkcja pozostałego sprzętu transportowego

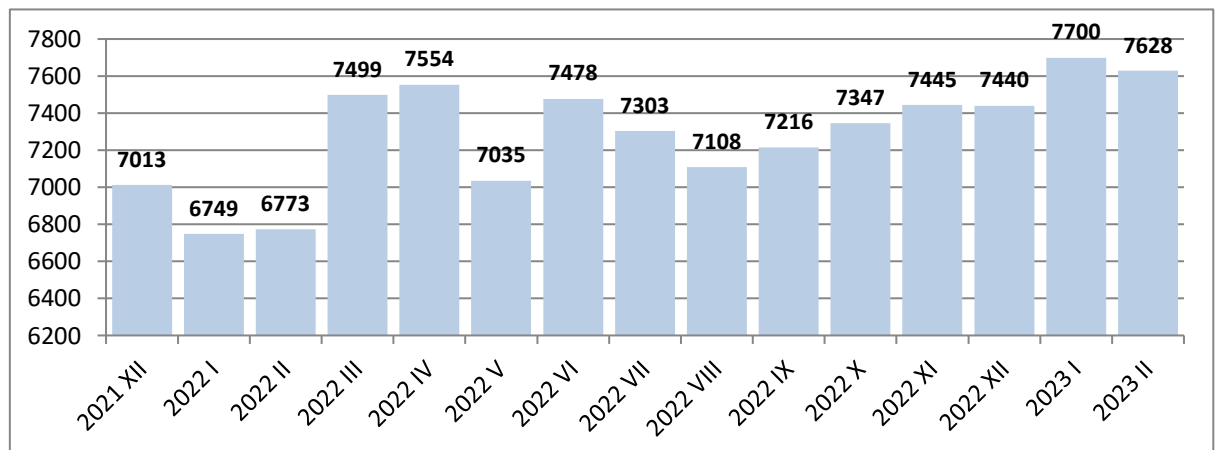
### Zatrudnienie w tys.

<b>2023 II</b>	<b>53</b>
Poprzedni = 100	101,9
Analogiczny = 100	103,9
<b>2023 I - II</b>	<b>53</b>
Analogiczny = 100	103,9
<b>2022 I - II</b>	<b>51</b>
<b>2022 I - XII</b>	<b>52</b>
Analogiczny = 100	106,1
<b>2021 I - XII</b>	<b>49</b>



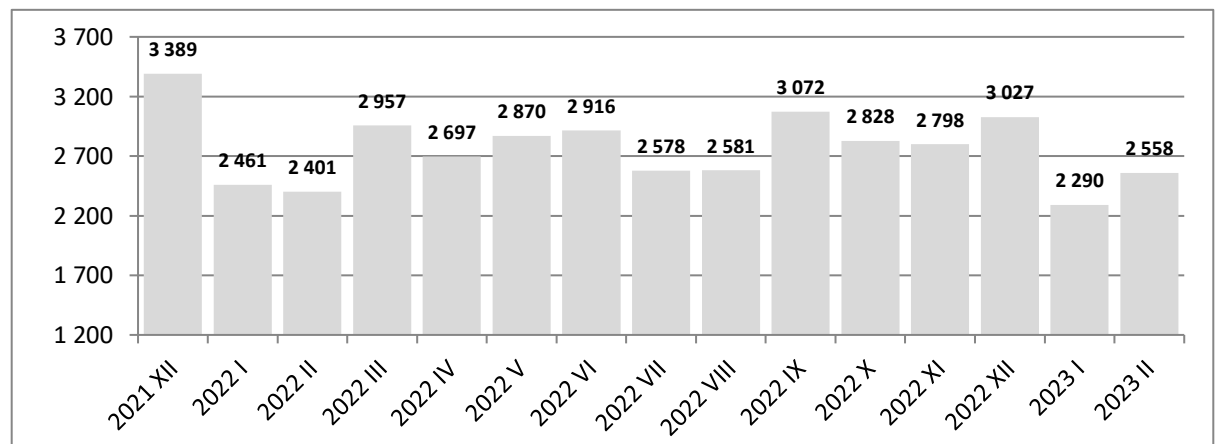
### Płace w PLN

<b>2023 II</b>	<b>7628</b>
Poprzedni = 100	99,1
Analogiczny = 100	112,6
<b>2023 I - II</b>	<b>7643</b>
Analogiczny = 100	112,7
<b>2022 I - II</b>	<b>6783</b>
<b>2022 I - XII</b>	<b>7273</b>
Analogiczny = 100	110,6
<b>2021 I - XII</b>	<b>6576</b>



### Produkcja sprzedana w mln PLN

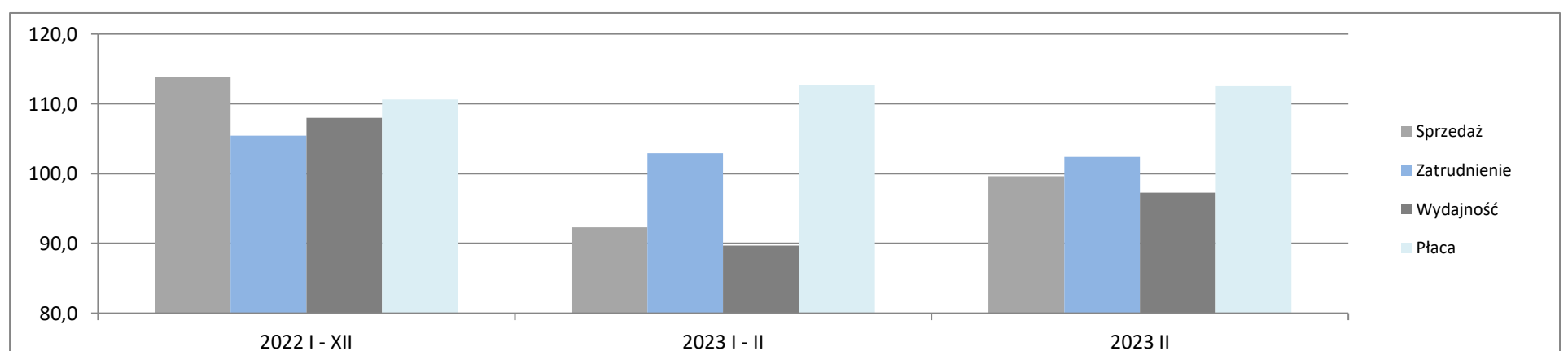
<b>2023 II</b>	<b>2 558</b>
Poprzedni = 100	111,4
Analogiczny = 100	99,6
<b>2023 I - II</b>	<b>4 820</b>
Analogiczny = 100	92,3
<b>2022 I - II</b>	<b>4 882</b>
<b>2022 I - XII</b>	<b>33 895</b>
Analogiczny = 100	113,8
<b>2021 I - XII</b>	<b>28 110</b>



### Porównanie kluczowych danych

		2021 I - XII	2022 I - XII	2022 I - II	2023 I - II	2023 II
Sprzedaż	mIn PLN	28 110	33 895	4 882	4 820	2 558
Sprzedaż na zatrudnionego	tys. PLN	574	652	96	91	48
Zatrudnienie	w tys.	49	52	51	53	53
Płaca	PLN	6576	7273	6783	7643	7628
			<b>2022 I - XII</b>		<b>2023 I - II</b>	<b>2023 II</b>
Sprzedaż	Analogiczny = 100		113,8		92,3	99,6
Zatrudnienie	Analogiczny = 100		105,4		102,9	102,4
Wydajność	Analogiczny = 100		108,0		89,7	97,3
Płaca	Analogiczny = 100		110,6		112,7	112,6

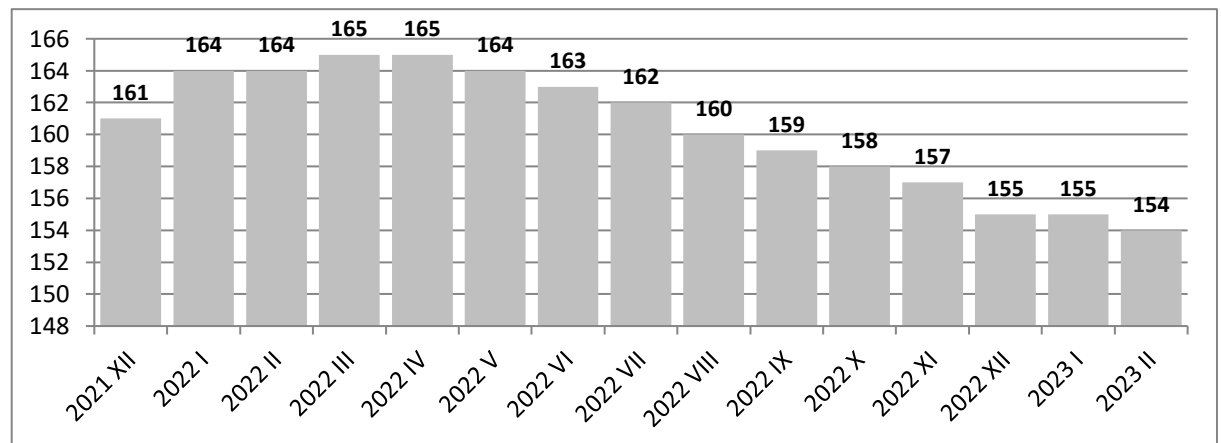
### Porównanie dynamik sprzedaży, zatrudnienia, wydajności i płacy dla wybranych okresów (Analogiczny = 100)



## Produkcja mebli

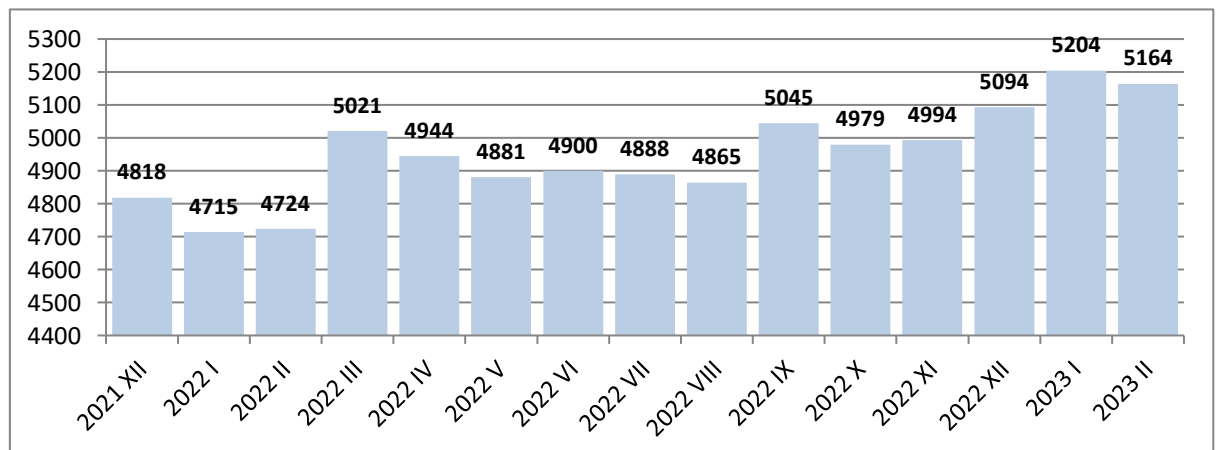
### Zatrudnienie w tys.

<b>2023 II</b>	<b>154</b>
Poprzedni = 100	99,4
Analogiczny = 100	93,9
<b>2023 I - II</b>	<b>155</b>
Analogiczny = 100	94,5
<b>2022 I - II</b>	<b>164</b>
<b>2022 I - XII</b>	<b>163</b>
Analogiczny = 100	101,2
<b>2021 I - XII</b>	<b>161</b>



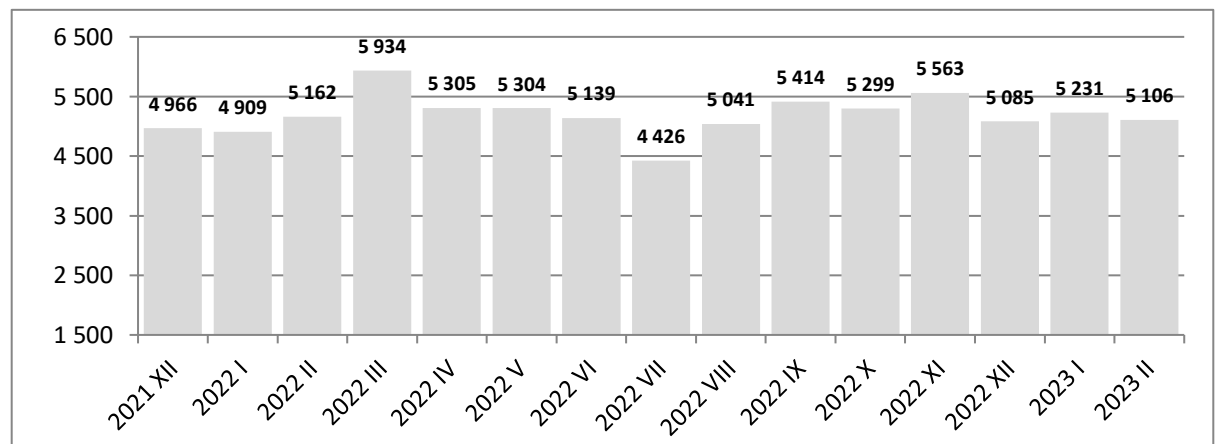
### Płace w PLN

<b>2023 II</b>	<b>5164</b>
Poprzedni = 100	99,2
Analogiczny = 100	109,3
<b>2023 I - II</b>	<b>5203</b>
Analogiczny = 100	110,3
<b>2022 I - II</b>	<b>4716</b>
<b>2022 I - XII</b>	<b>4943</b>
Analogiczny = 100	108,0
<b>2021 I - XII</b>	<b>4576</b>



### Produkcja sprzedana w mln PLN

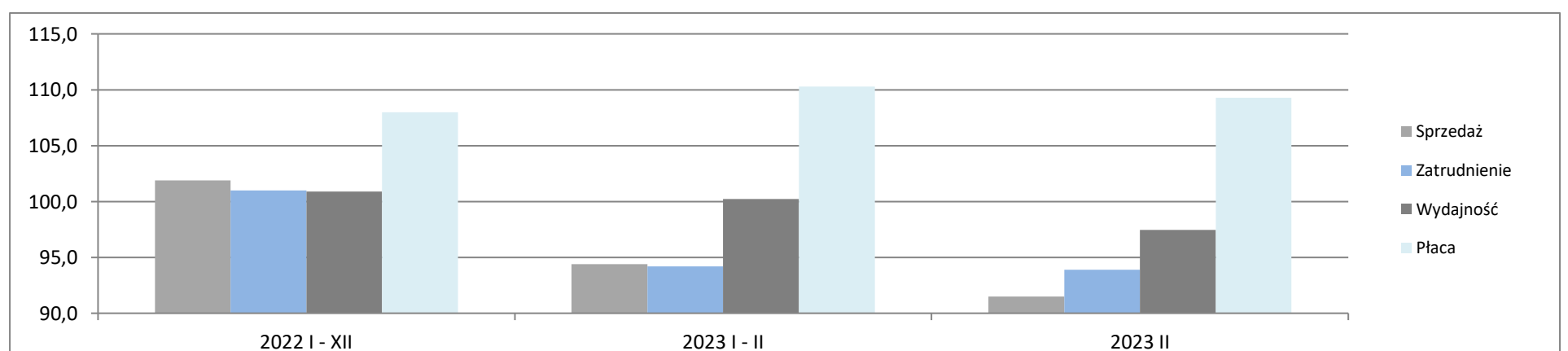
<b>2023 II</b>	<b>5 106</b>
Poprzedni = 100	98,3
Analogiczny = 100	91,5
<b>2023 I - II</b>	<b>10 306</b>
Analogiczny = 100	94,4
<b>2022 I - II</b>	<b>10 030</b>
<b>2022 I - XII</b>	<b>63 092</b>
Analogiczny = 100	101,9
<b>2021 I - XII</b>	<b>56 051</b>



### Porównanie kluczowych danych

		2021 I - XII	2022 I - XII	2022 I - II	2023 I - II	2023 II
Sprzedaż	mIn PLN	56 051	63 092	10 030	10 306	5 106
Sprzedaż na zatrudnionego	tys. PLN	348	387	61	66	33
Zatrudnienie	w tys.	161	163	164	155	154
Płaca	PLN	4576	4943	4716	5203	5164
			<b>2022 I - XII</b>		<b>2023 I - II</b>	<b>2023 II</b>
Sprzedaż	Analogiczny = 100		101,9		94,4	91,5
Zatrudnienie	Analogiczny = 100		101,0		94,2	93,9
Wydajność	Analogiczny = 100		100,9		100,2	97,4
Płaca	Analogiczny = 100		108,0		110,3	109,3

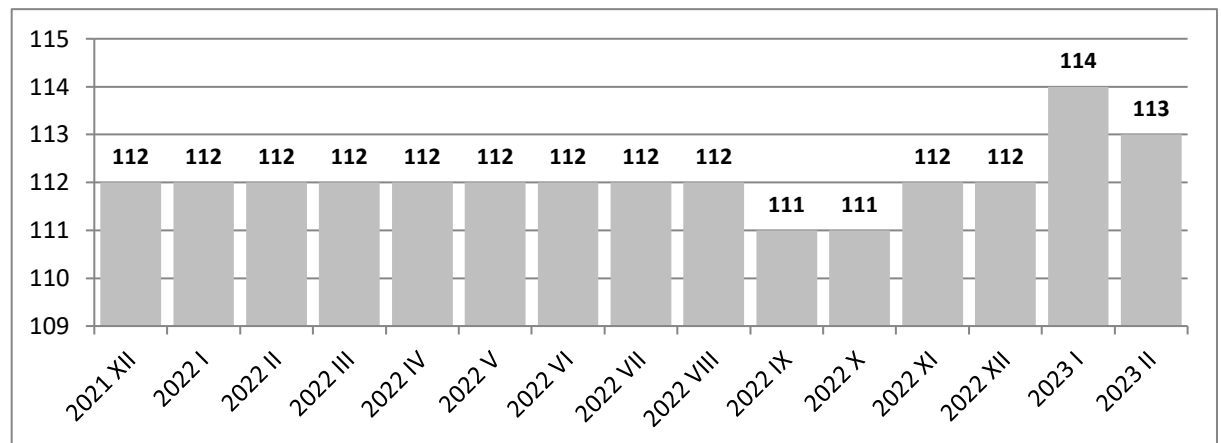
### Porównanie dynamik sprzedaży, zatrudnienia, wydajności i płacy dla wybranych okresów (Analogiczny = 100)



## WYTWARZANIE I ZAOPATRYWANIE W ENERGIĘ ELEKTRYCZNĄ, GAZ, PARĘ WODNĄ I GORĄCĄ WODĘ

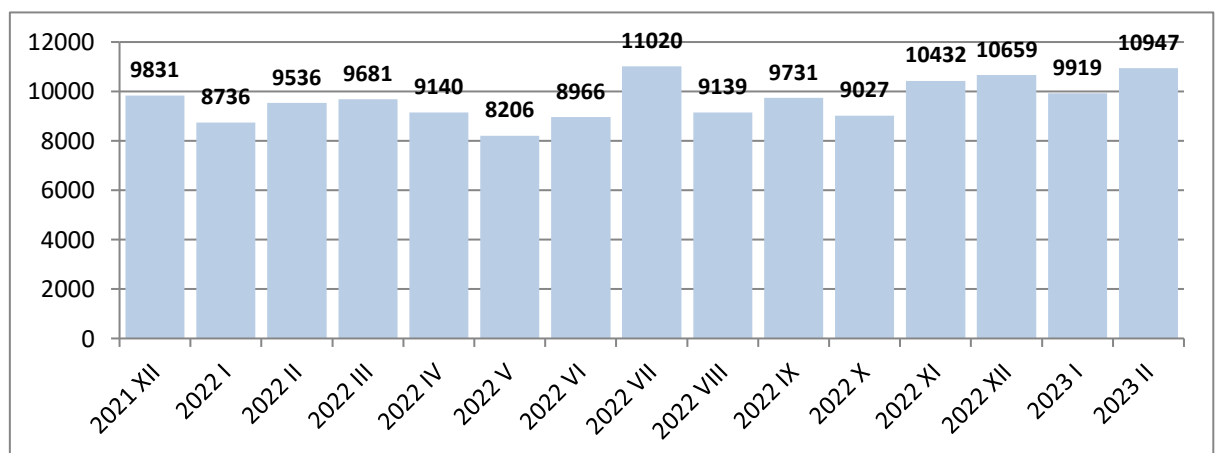
### Zatrudnienie w tys.

<b>2023 II</b>	<b>113</b>
Poprzedni = 100	99,1
Analogiczny = 100	100,9
<b>2023 I - II</b>	<b>113</b>
Analogiczny = 100	100,9
<b>2022 I - II</b>	<b>112</b>
<b>2022 I - XII</b>	<b>112</b>
Analogiczny = 100	99,1
<b>2021 I - XII</b>	<b>113</b>



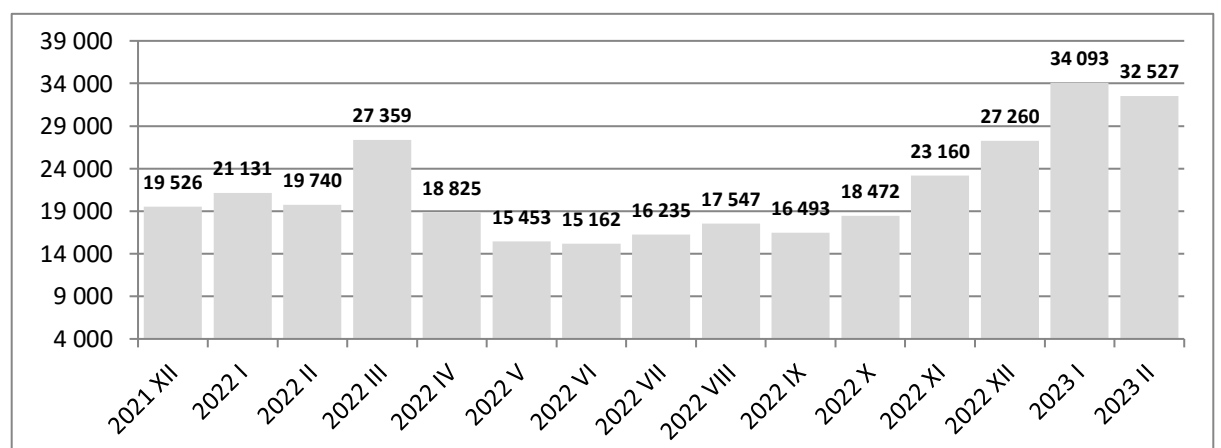
### Płace w PLN

<b>2023 II</b>	<b>10947</b>
Poprzedni = 100	110,4
Analogiczny = 100	114,8
<b>2023 I - II</b>	<b>10668</b>
Analogiczny = 100	116,2
<b>2022 I - II</b>	<b>9183</b>
<b>2022 I - XII</b>	<b>9623</b>
Analogiczny = 100	111,1
<b>2021 I - XII</b>	<b>8665</b>



### Produkcja sprzedana w mln PLN

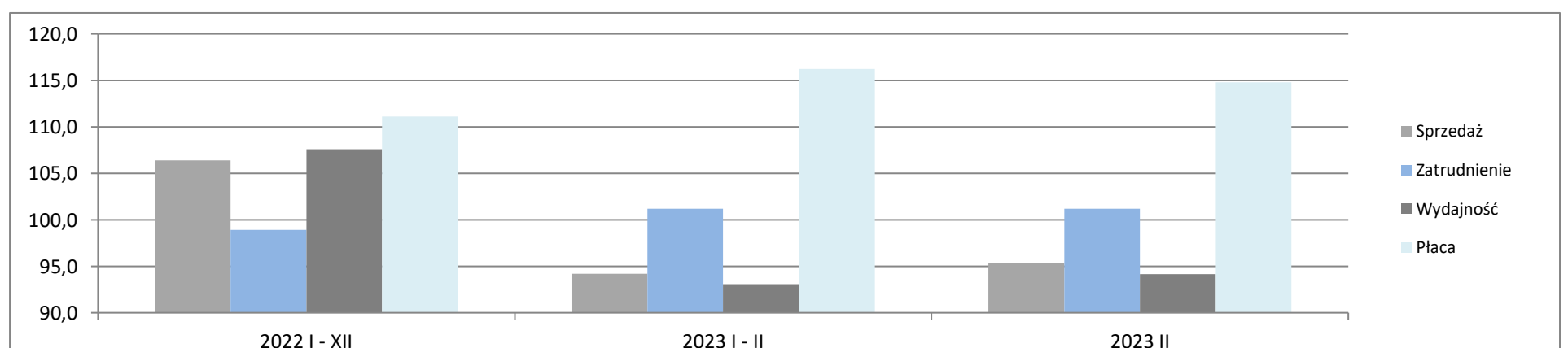
<b>2023 II</b>	<b>32 527</b>
Poprzedni = 100	96,2
Analogiczny = 100	95,3
<b>2023 I - II</b>	<b>66 560</b>
Analogiczny = 100	94,2
<b>2022 I - II</b>	<b>41 043</b>
<b>2022 I - XII</b>	<b>237 980</b>
Analogiczny = 100	106,4
<b>2021 I - XII</b>	<b>149 022</b>



### Porównanie kluczowych danych

		<b>2021 I - XII</b>	<b>2022 I - XII</b>	<b>2022 I - II</b>	<b>2023 I - II</b>	<b>2023 II</b>
Sprzedaż	mln PLN	149 022	237 980	41 043	66 560	32 527
Sprzedaż na zatrudnionego	tys. PLN	1319	2125	366	589	288
Zatrudnienie	w tys.	113	112	112	113	113
Płaca	PLN	8665	9623	9183	10668	10947
			<b>2022 I - XII</b>	<b>2023 I - II</b>	<b>2023 II</b>	
Sprzedaż	Analogiczny = 100		106,4	94,2	95,3	
Zatrudnienie	Analogiczny = 100		98,9	101,2	101,2	
Wydajność	Analogiczny = 100		107,6	93,1	94,2	
Płaca	Analogiczny = 100		111,1	116,2	114,8	

### Porównanie dynamik sprzedaży, zatrudnienia, wydajności i płacy dla wybranych okresów (Analogiczny = 100)

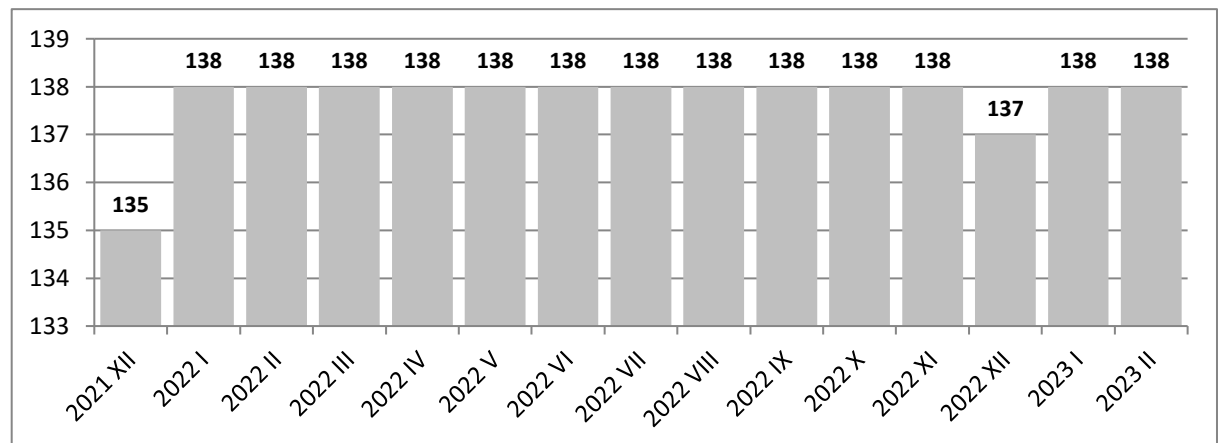




## DOSTAWA WODY; GOSPODAROWANIE ŚCIEKAMI I ODPADAMI; REKULTYWACJA

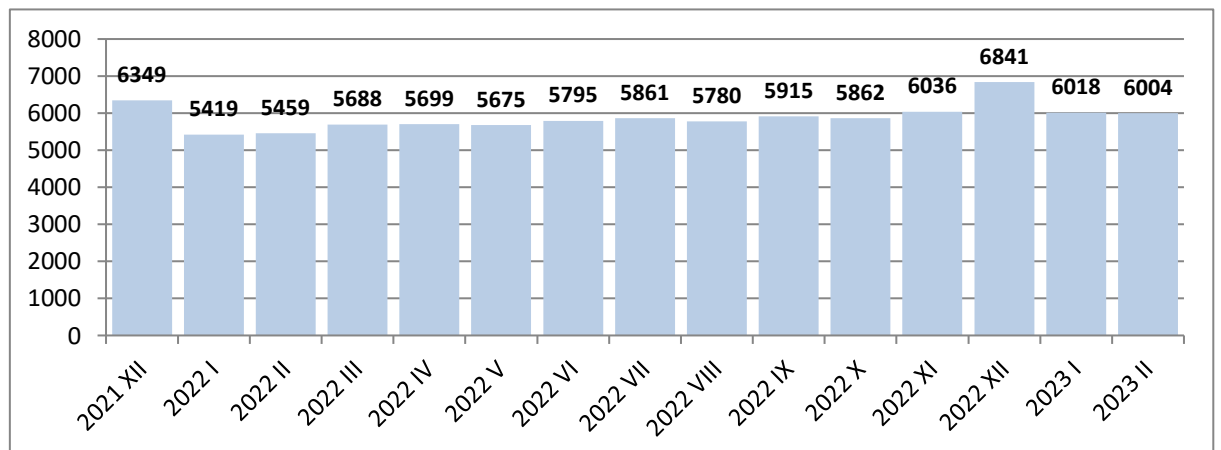
### Zatrudnienie w tys.

<b>2023 II</b>	<b>138</b>
Poprzedni = 100	100,0
Analogiczny = 100	100,0
<b>2023 I - II</b>	<b>138</b>
Analogiczny = 100	100,0
<b>2022 I - II</b>	<b>138</b>
<b>2022 I - XII</b>	<b>138</b>
Analogiczny = 100	102,2
<b>2021 I - XII</b>	<b>135</b>



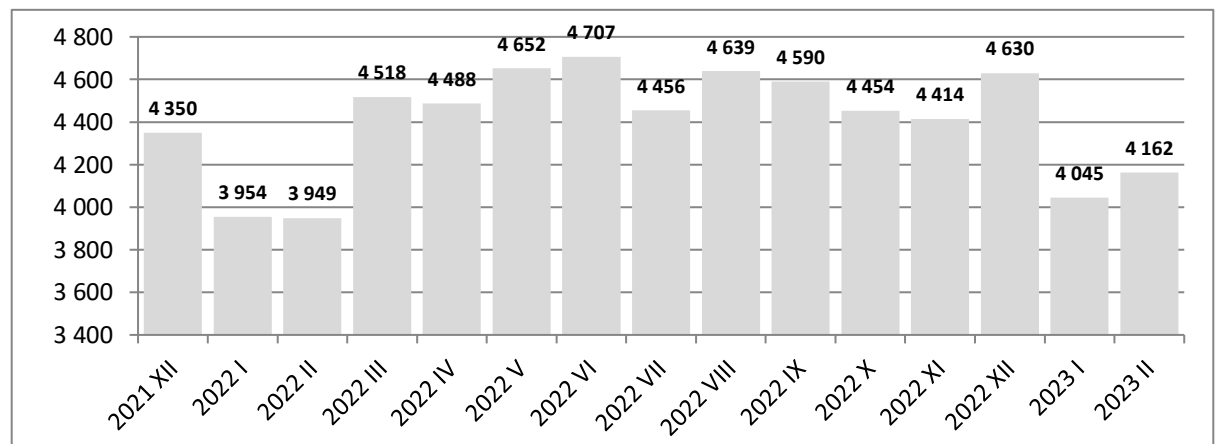
### Płace w PLN

<b>2023 II</b>	<b>6004</b>
Poprzedni = 100	99,8
Analogiczny = 100	110,0
<b>2023 I - II</b>	<b>6008</b>
Analogiczny = 100	109,9
<b>2022 I - II</b>	<b>5465</b>
<b>2022 I - XII</b>	<b>5865</b>
Analogiczny = 100	109,8
<b>2021 I - XII</b>	<b>5343</b>



### Produkcja sprzedana w mln PLN

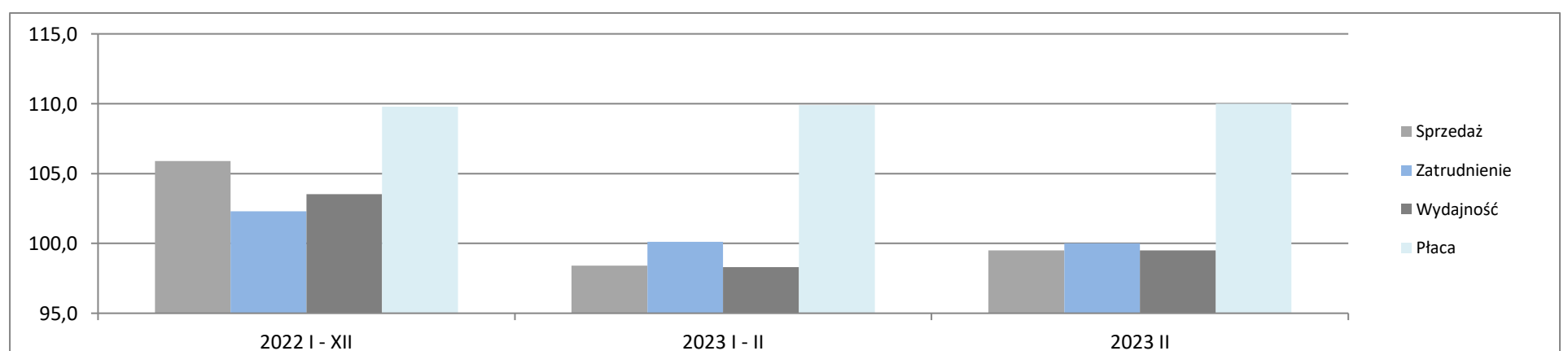
<b>2023 II</b>	<b>4 162</b>
Poprzedni = 100	102,1
Analogiczny = 100	99,5
<b>2023 I - II</b>	<b>8 358</b>
Analogiczny = 100	98,4
<b>2022 I - II</b>	<b>8 025</b>
<b>2022 I - XII</b>	<b>55 376</b>
Analogiczny = 100	105,9
<b>2021 I - XII</b>	<b>49 474</b>



### Porównanie kluczowych danych

		2021 I - XII	2022 I - XII	2022 I - II	2023 I - II	2023 II
Sprzedaż	mln PLN	49 474	55 376	8 025	8 358	4 162
Sprzedaż na zatrudnionego	tys. PLN	366	401	58	61	30
Zatrudnienie	w tys.	135	138	138	138	138
Płaca	PLN	5343	5865	5465	6008	6004
			<b>2022 I - XII</b>	<b>2023 I - II</b>	<b>2023 II</b>	
Sprzedaż	Analogiczny = 100		105,9	98,4	99,5	
Zatrudnienie	Analogiczny = 100		102,3	100,1	100,0	
Wydajność	Analogiczny = 100		103,5	98,3	99,5	
Płaca	Analogiczny = 100		109,8	109,9	110,0	

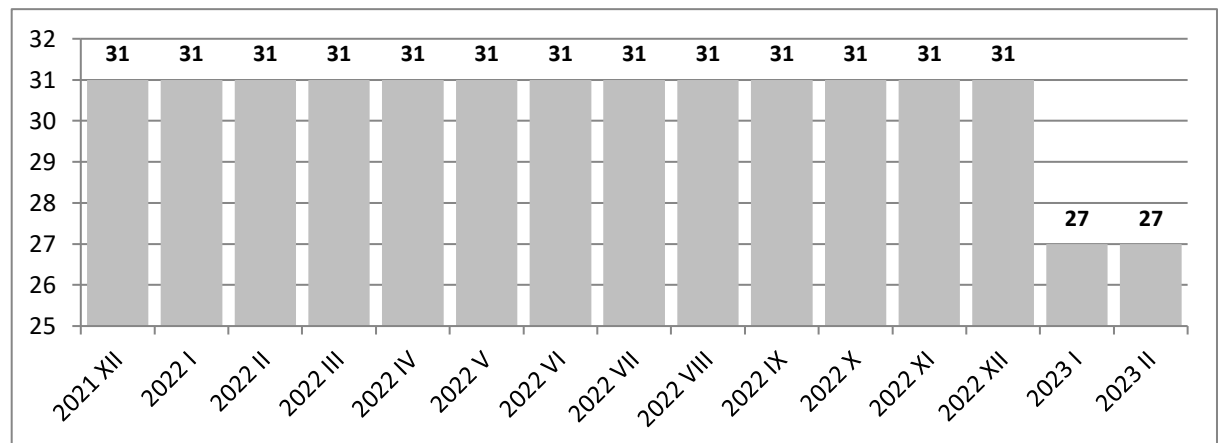
### Porównanie dynamik sprzedaży, zatrudnienia, wydajności i płacy dla wybranych okresów (Analogiczny = 100)



## Pobór, uzdatnianie i dostarczanie wody

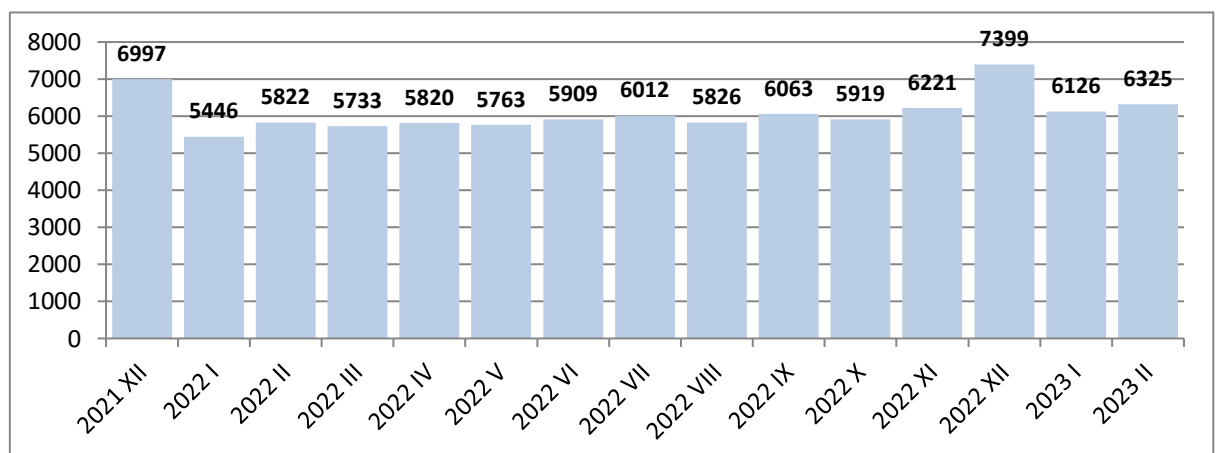
### Zatrudnienie w tys.

<b>2023 II</b>	<b>27</b>
Poprzedni = 100	100,0
Analogiczny = 100	87,1
<b>2023 I - II</b>	<b>27</b>
Analogiczny = 100	87,1
<b>2022 I - II</b>	<b>31</b>
<b>2022 I - XII</b>	<b>31</b>
Analogiczny = 100	100,0
<b>2021 I - XII</b>	<b>31</b>



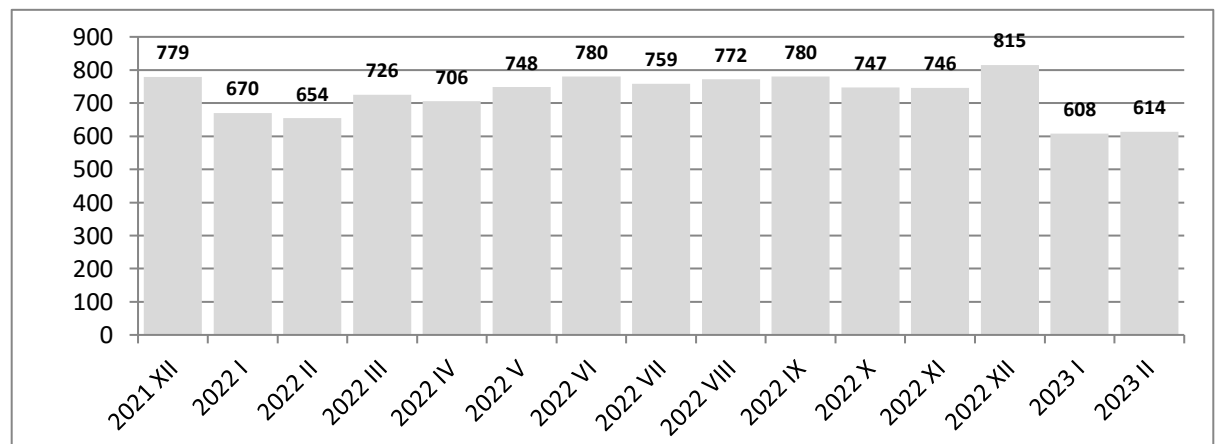
### Płace w PLN

<b>2023 II</b>	<b>6325</b>
Poprzedni = 100	103,2
Analogiczny = 100	108,6
<b>2023 I - II</b>	<b>6198</b>
Analogiczny = 100	109,9
<b>2022 I - II</b>	<b>5637</b>
<b>2022 I - XII</b>	<b>6017</b>
Analogiczny = 100	109,1
<b>2021 I - XII</b>	<b>5513</b>



### Produkcja sprzedana w mln PLN

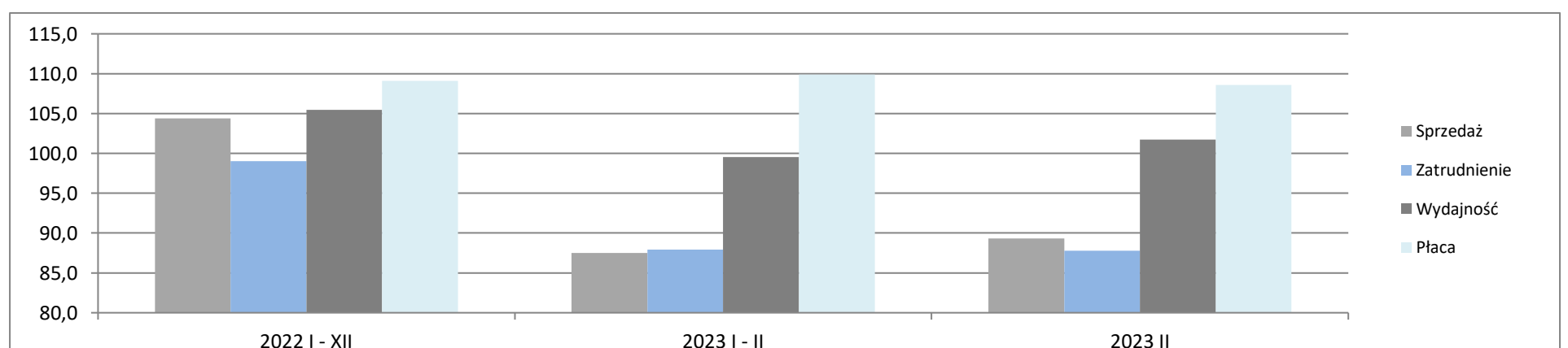
<b>2023 II</b>	<b>614</b>
Poprzedni = 100	100,3
Analogiczny = 100	89,3
<b>2023 I - II</b>	<b>1 226</b>
Analogiczny = 100	87,5
<b>2022 I - II</b>	<b>1 338</b>
<b>2022 I - XII</b>	<b>9 074</b>
Analogiczny = 100	104,4
<b>2021 I - XII</b>	<b>8 491</b>



### Porównanie kluczowych danych

		2021 I - XII	2022 I - XII	2022 I - II	2023 I - II	2023 II
Sprzedaż	mln PLN	8 491	9 074	1 338	1 226	614
Sprzedaż na zatrudnionego	tys. PLN	274	293	43	45	23
Zatrudnienie	w tys.	31	31	31	27	27
Płaca	PLN	5513	6017	5637	6198	6325
			<b>2022 I - XII</b>		<b>2023 I - II</b>	<b>2023 II</b>
Sprzedaż	Analogiczny = 100		104,4		87,5	89,3
Zatrudnienie	Analogiczny = 100		99,0		87,9	87,8
Wydajność	Analogiczny = 100		105,5		99,5	101,7
Płaca	Analogiczny = 100		109,1		109,9	108,6

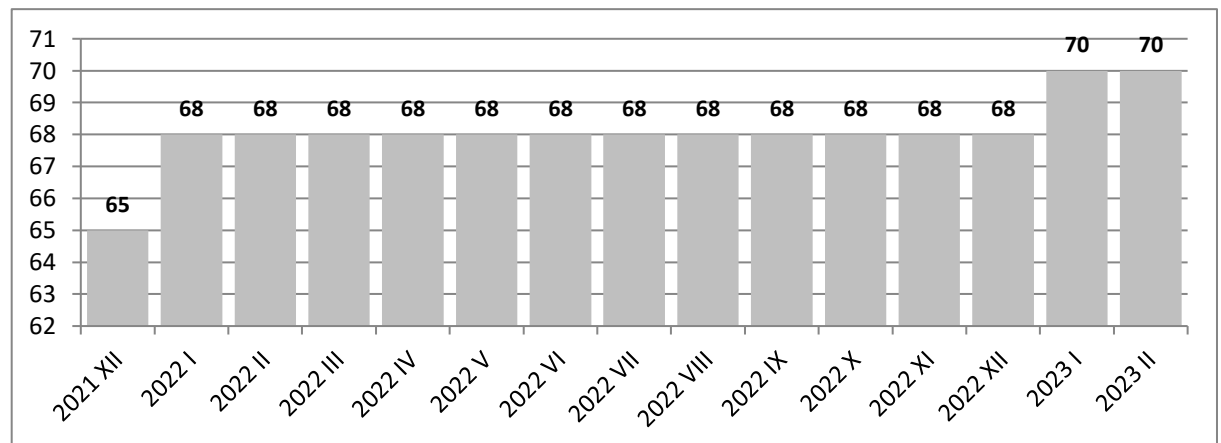
### Porównanie dynamik sprzedaży, zatrudnienia, wydajności i płacy dla wybranych okresów (Analogiczny = 100)



## Gospodarka odpadami; odzysk surowców

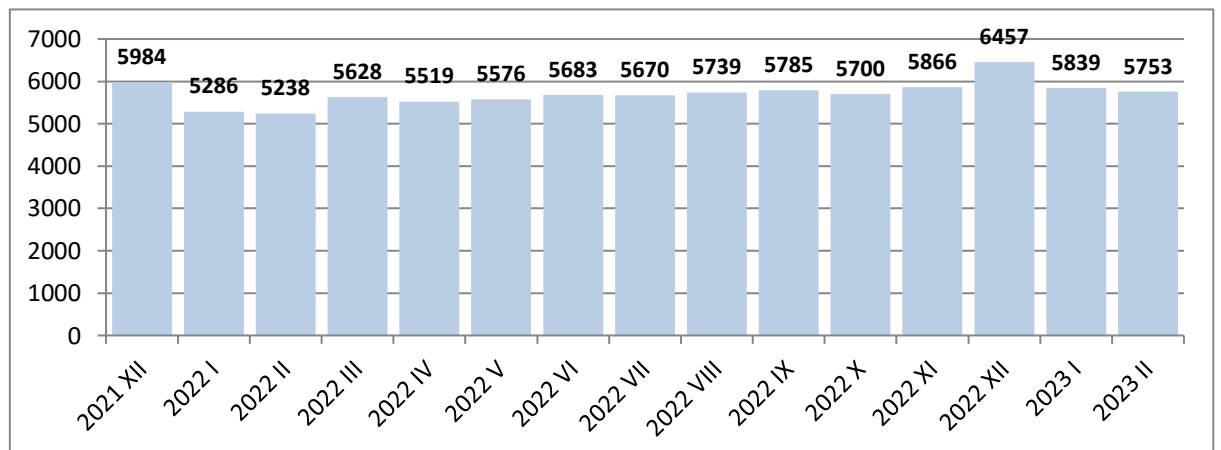
### Zatrudnienie w tys.

<b>2023 II</b>	<b>70</b>
Poprzedni = 100	100,0
Analogiczny = 100	102,9
<b>2023 I - II</b>	<b>70</b>
Analogiczny = 100	102,9
<b>2022 I - II</b>	<b>68</b>
<b>2022 I - XII</b>	<b>68</b>
Analogiczny = 100	104,6
<b>2021 I - XII</b>	<b>65</b>



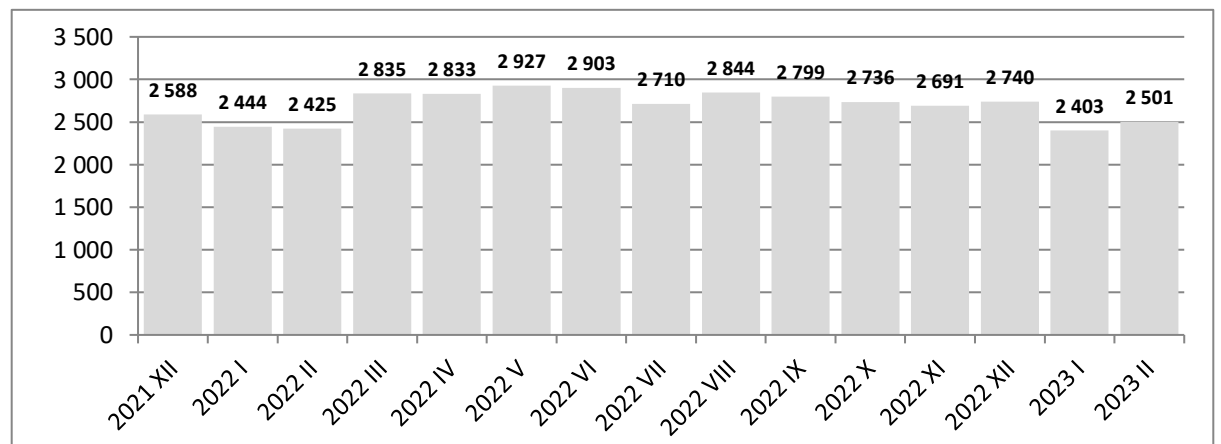
### Płace w PLN

<b>2023 II</b>	<b>5753</b>
Poprzedni = 100	98,5
Analogiczny = 100	109,8
<b>2023 I - II</b>	<b>5799</b>
Analogiczny = 100	109,2
<b>2022 I - II</b>	<b>5312</b>
<b>2022 I - XII</b>	<b>5711</b>
Analogiczny = 100	111,1
<b>2021 I - XII</b>	<b>5141</b>



### Produkcja sprzedana w mln PLN

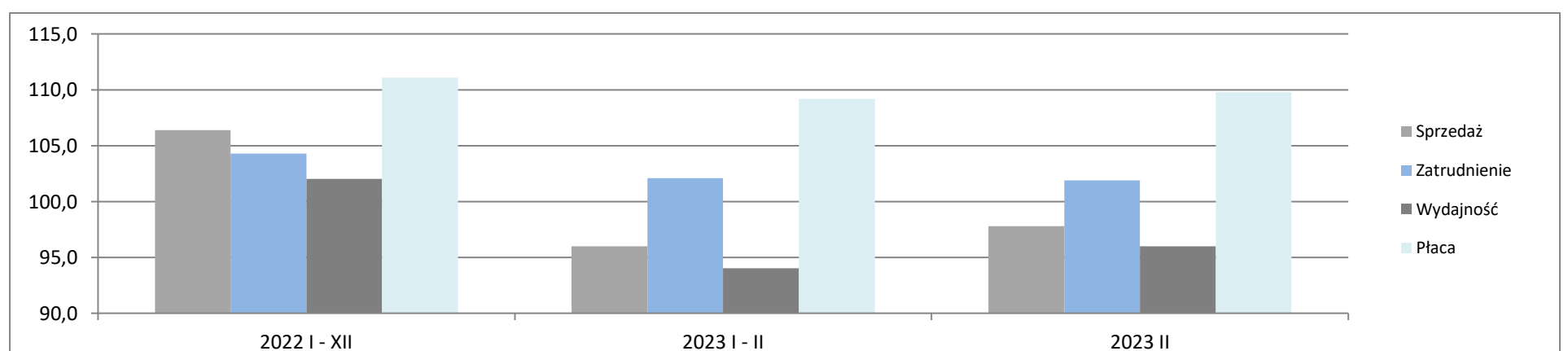
<b>2023 II</b>	<b>2 501</b>
Poprzedni = 100	103,7
Analogiczny = 100	97,8
<b>2023 I - II</b>	<b>5 042</b>
Analogiczny = 100	96,0
<b>2022 I - II</b>	<b>4 964</b>
<b>2022 I - XII</b>	<b>34 386</b>
Analogiczny = 100	106,4
<b>2021 I - XII</b>	<b>30 203</b>



### Porównanie kluczowych danych

		2021 I - XII	2022 I - XII	2022 I - II	2023 I - II	2023 II
Sprzedaż	mln PLN	30 203	34 386	4 964	5 042	2 501
Sprzedaż na zatrudnionego	tys. PLN	465	506	73	72	36
Zatrudnienie	w tys.	65	68	68	70	70
Płaca	PLN	5141	5711	5312	5799	5753
			<b>2022 I - XII</b>		<b>2023 I - II</b>	<b>2023 II</b>
Sprzedaż	Analogiczny = 100		106,4		96,0	97,8
Zatrudnienie	Analogiczny = 100		104,3		102,1	101,9
Wydajność	Analogiczny = 100		102,0		94,0	96,0
Płaca	Analogiczny = 100		111,1		109,2	109,8

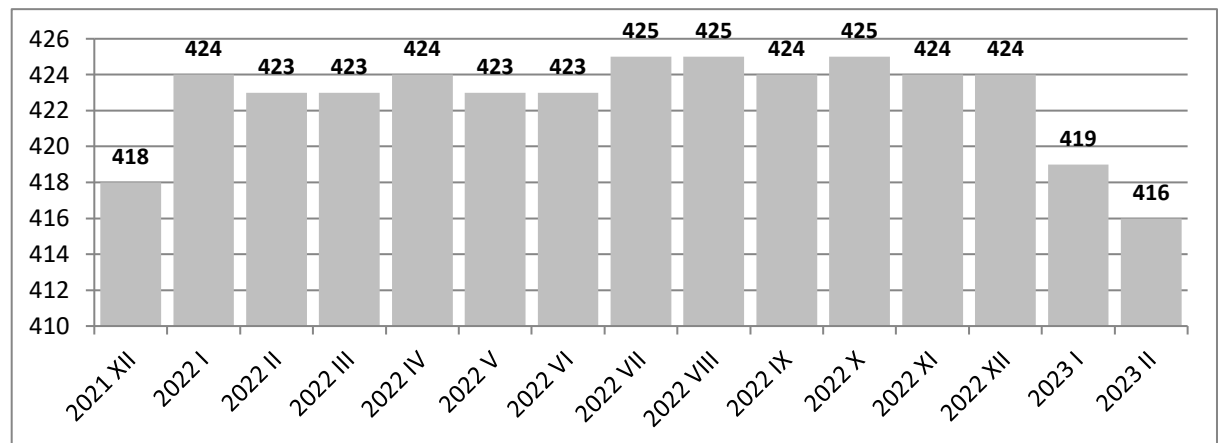
### Porównanie dynamik sprzedaży, zatrudnienia, wydajności i płacy dla wybranych okresów (Analogiczny = 100)



## BUDOWNICTWO

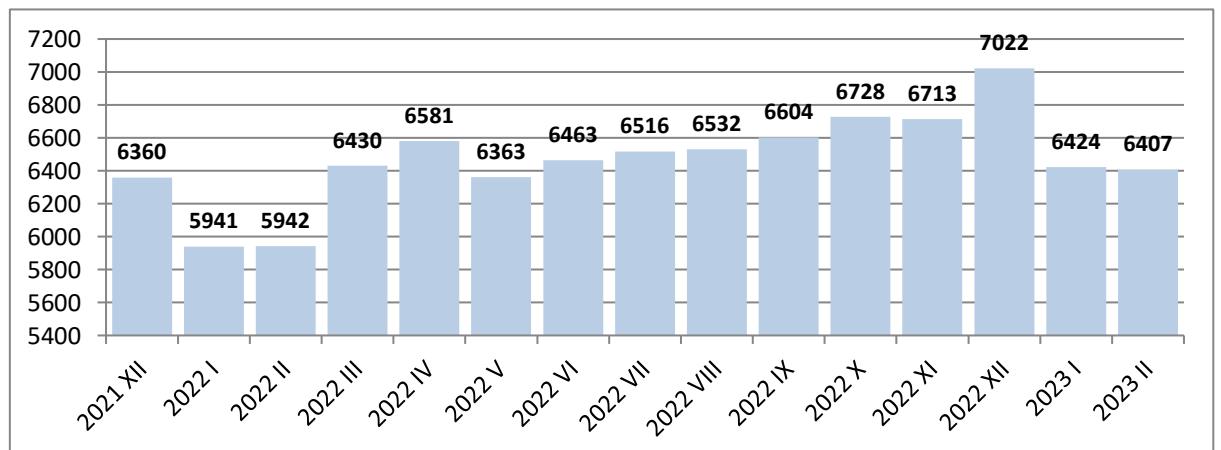
### Zatrudnienie w tys.

<b>2023 II</b>	<b>416</b>
Poprzedni = 100	99,3
Analogiczny = 100	98,3
<b>2023 I - II</b>	<b>417</b>
Analogiczny = 100	98,8
<b>2022 I - II</b>	<b>422</b>
<b>2022 I - XII</b>	<b>432</b>
Analogiczny = 100	102,1
<b>2021 I - XII</b>	<b>423</b>



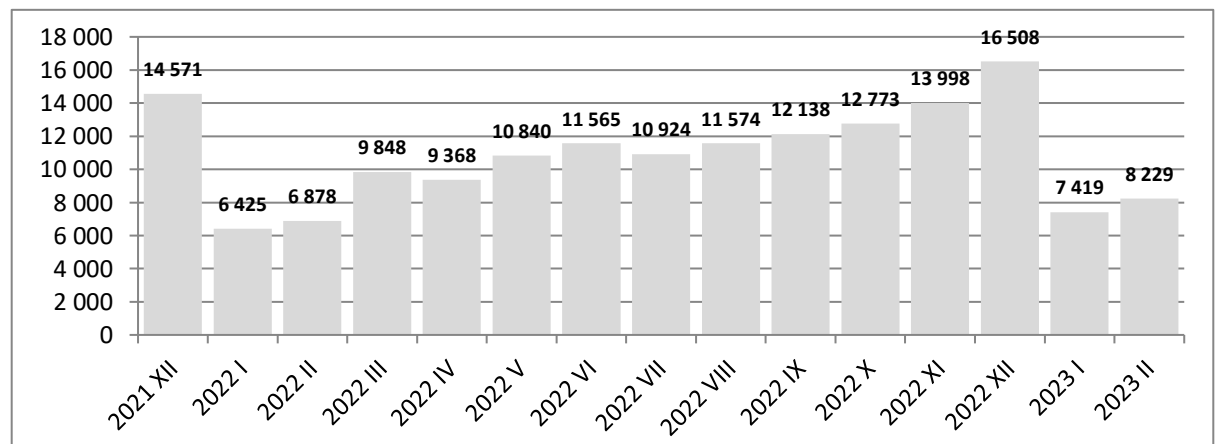
### Płace w PLN

<b>2023 II</b>	<b>6407</b>
Poprzedni = 100	99,7
Analogiczny = 100	107,8
<b>2023 I - II</b>	<b>6426</b>
Analogiczny = 100	108,1
<b>2022 I - II</b>	<b>5947</b>
<b>2022 I - XII</b>	<b>6534</b>
Analogiczny = 100	112,2
<b>2021 I - XII</b>	<b>5826</b>



### Produkcja sprzedana w mln PLN

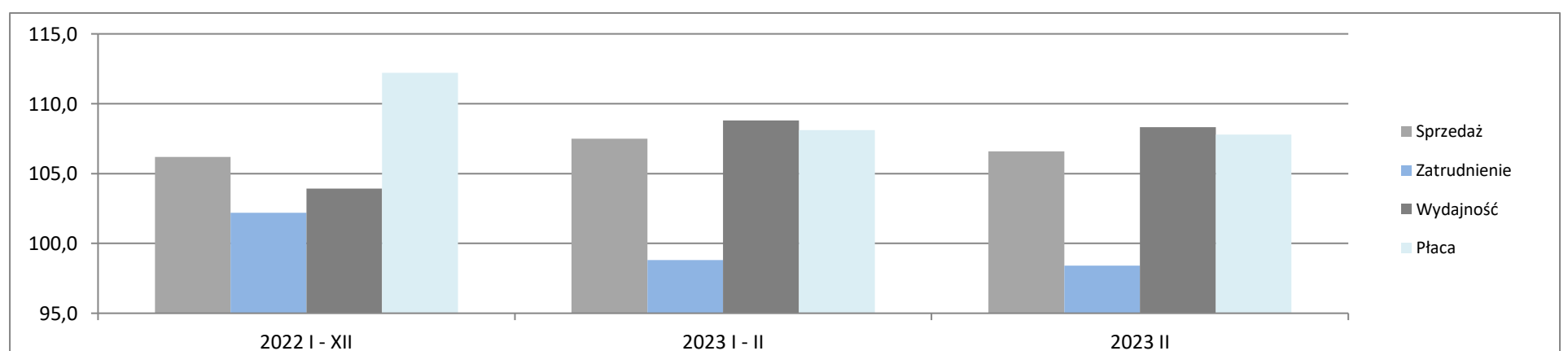
<b>2023 II</b>	<b>8 229</b>
Poprzedni = 100	110,6
Analogiczny = 100	106,6
<b>2023 I - II</b>	<b>16 180</b>
Analogiczny = 100	107,5
<b>2022 I - II</b>	<b>13 351</b>
<b>2022 I - XII</b>	<b>140 353</b>
Analogiczny = 100	106,2
<b>2021 I - XII</b>	<b>121 524</b>



### Porównanie kluczowych danych

		<b>2021 I - XII</b>	<b>2022 I - XII</b>	<b>2022 I - II</b>	<b>2023 I - II</b>	<b>2023 II</b>
Sprzedaż	mln PLN	121 524	140 353	13 351	16 180	8 229
Sprzedaż na zatrudnionego	tys. PLN	287	325	32	39	20
Zatrudnienie	w tys.	423	432	422	417	416
Płaca	PLN	5826	6534	5947	6426	6407
			<b>2022 I - XII</b>	<b>2023 I - II</b>	<b>2023 II</b>	
Sprzedaż	Analogiczny = 100		106,2	107,5	106,6	
Zatrudnienie	Analogiczny = 100		102,2	98,8	98,4	
Wydajność	Analogiczny = 100		103,9	108,8	108,3	
Płaca	Analogiczny = 100		112,2	108,1	107,8	

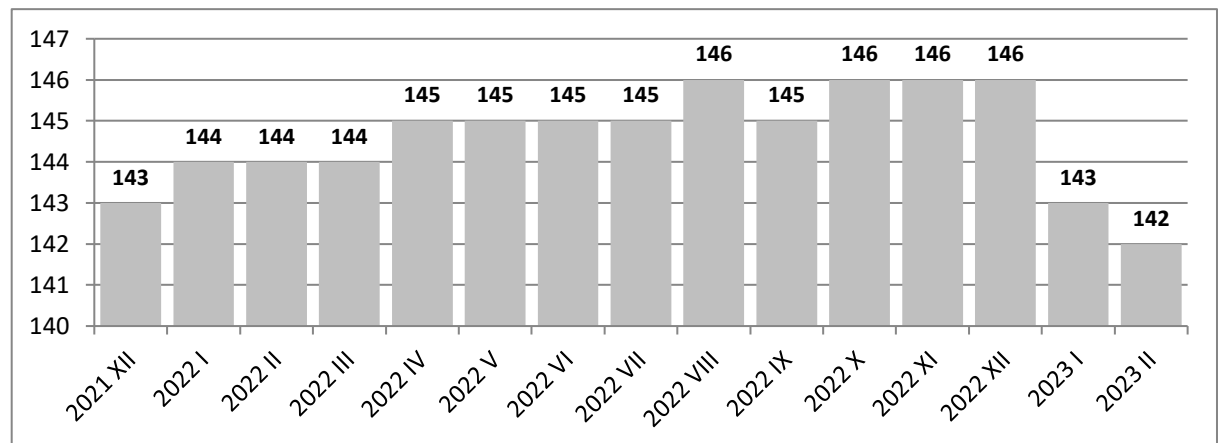
### Porównanie dynamik sprzedaży, zatrudnienia, wydajności i płacy dla wybranych okresów (Analogiczny = 100)



## Budowa budynków

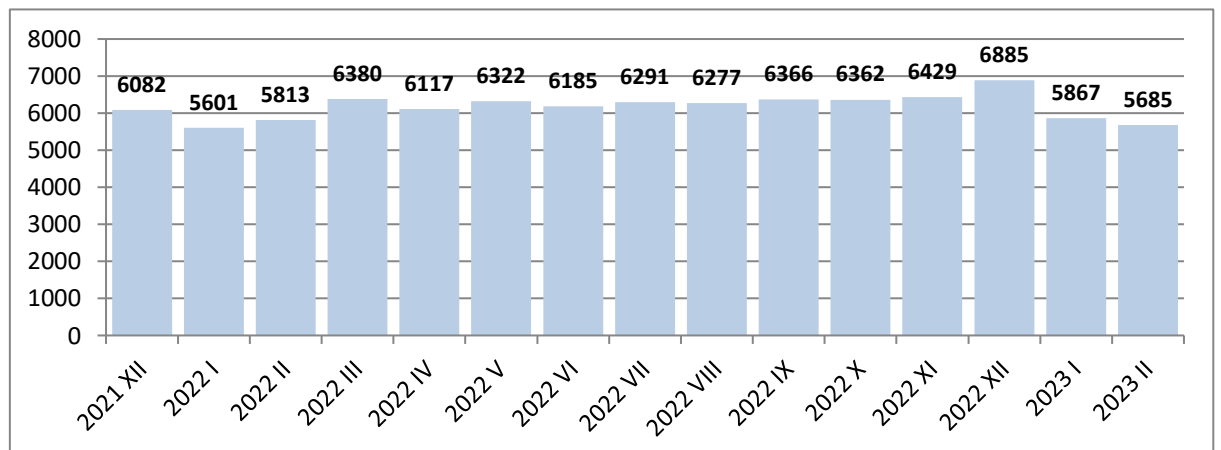
### Zatrudnienie w tys.

<b>2023 II</b>	<b>142</b>
Poprzedni = 100	99,3
Analogiczny = 100	98,6
<b>2023 I - II</b>	<b>142</b>
Analogiczny = 100	98,6
<b>2022 I - II</b>	<b>144</b>
<b>2022 I - XII</b>	<b>148</b>
Analogiczny = 100	102,8
<b>2021 I - XII</b>	<b>144</b>



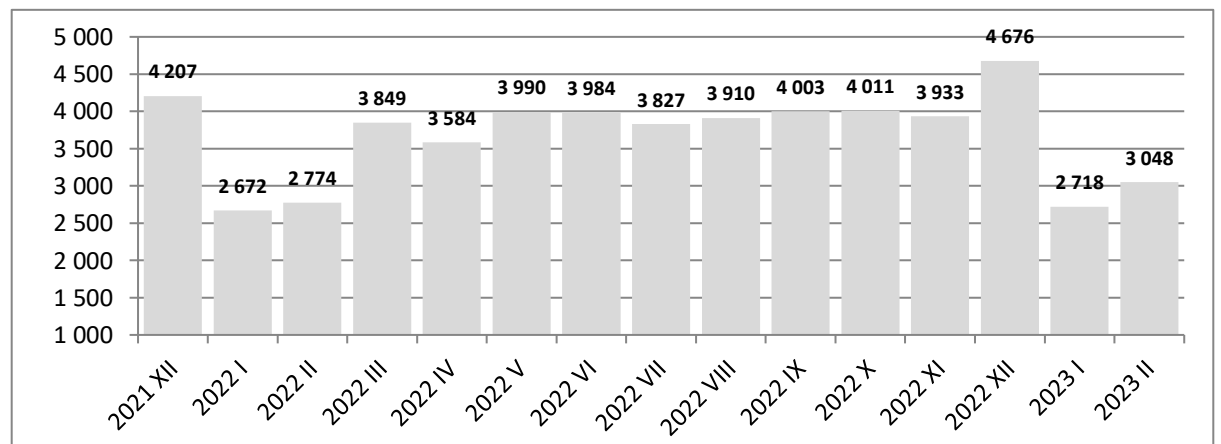
### Płace w PLN

<b>2023 II</b>	<b>5685</b>
Poprzedni = 100	96,9
Analogiczny = 100	97,8
<b>2023 I - II</b>	<b>5704</b>
Analogiczny = 100	99,5
<b>2022 I - II</b>	<b>5733</b>
<b>2022 I - XII</b>	<b>6320</b>
Analogiczny = 100	115,6
<b>2021 I - XII</b>	<b>5467</b>



### Produkcja sprzedana w mln PLN

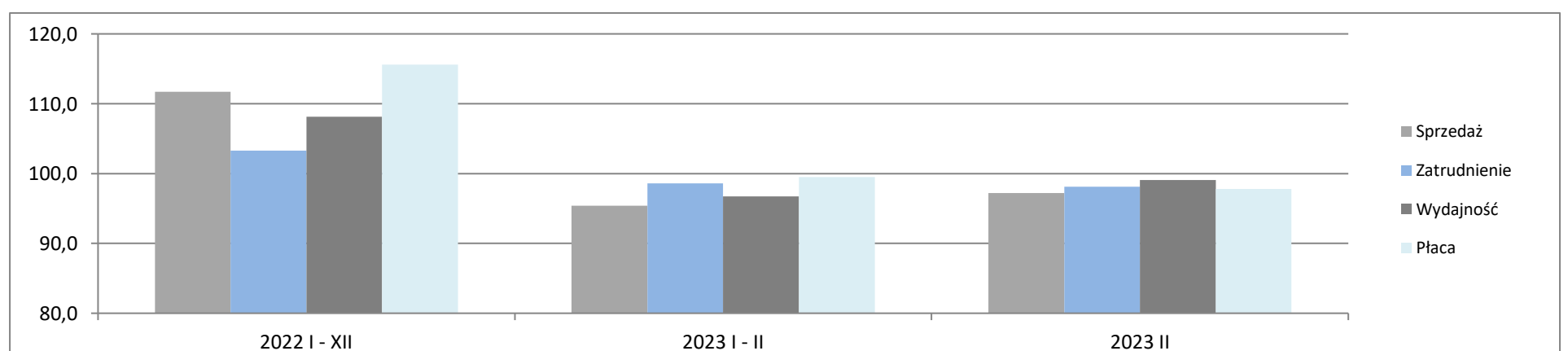
<b>2023 II</b>	<b>3 048</b>
Poprzedni = 100	112,1
Analogiczny = 100	97,2
<b>2023 I - II</b>	<b>5 847</b>
Analogiczny = 100	95,4
<b>2022 I - II</b>	<b>5 390</b>
<b>2022 I - XII</b>	<b>45 959</b>
Analogiczny = 100	111,7
<b>2021 I - XII</b>	<b>36 204</b>



### Porównanie kluczowych danych

		2021 I - XII	2022 I - XII	2022 I - II	2023 I - II	2023 II
Sprzedaż	mln PLN	36 204	45 959	5 390	5 847	3 048
Sprzedaż na zatrudnionego	tys. PLN	251	311	37	41	21
Zatrudnienie	w tys.	144	148	144	142	142
Płaca	PLN	5467	6320	5733	5704	5685
			<b>2022 I - XII</b>		<b>2023 I - II</b>	<b>2023 II</b>
Sprzedaż	Analogiczny = 100		111,7		95,4	97,2
Zatrudnienie	Analogiczny = 100		103,3		98,6	98,1
Wydajność	Analogiczny = 100		108,1		96,8	99,1
Płaca	Analogiczny = 100		115,6		99,5	97,8

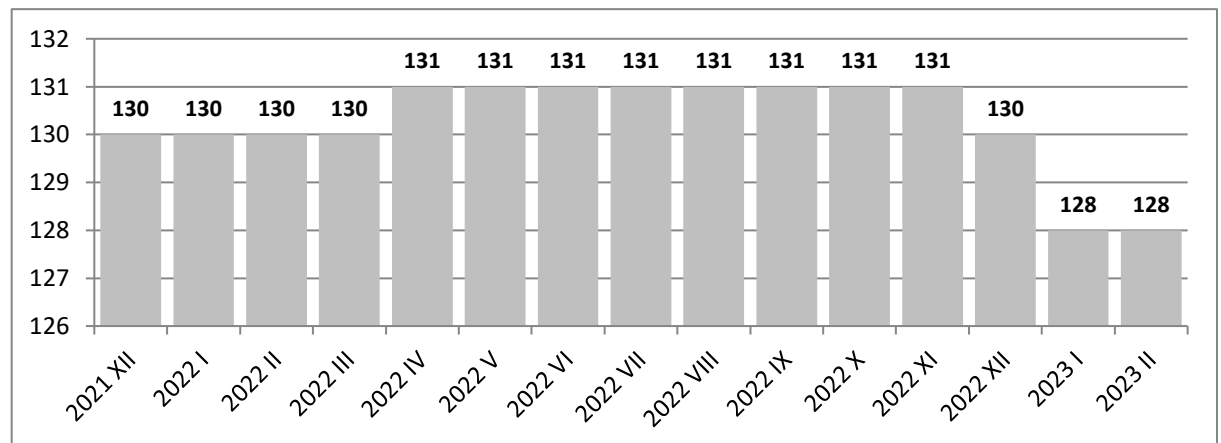
### Porównanie dynamik sprzedaży, zatrudnienia, wydajności i płacy dla wybranych okresów (Analogiczny = 100)



## Budowa obiektów inżynierii lądowej i wodnej

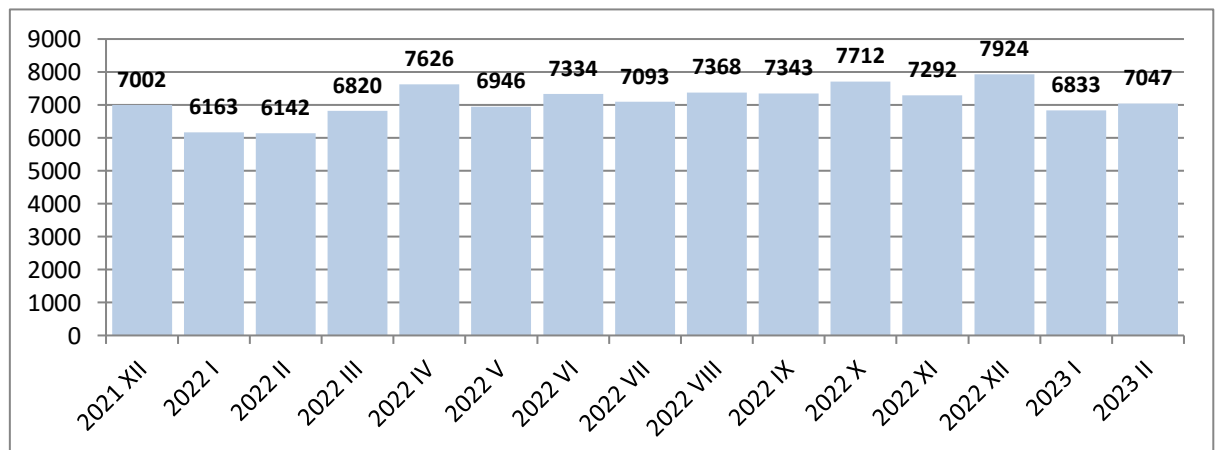
### Zatrudnienie w tys.

<b>2023 II</b>	<b>128</b>
Poprzedni = 100	100,0
Analogiczny = 100	98,5
<b>2023 I - II</b>	<b>128</b>
Analogiczny = 100	98,5
<b>2022 I - II</b>	<b>130</b>
<b>2022 I - XII</b>	<b>132</b>
Analogiczny = 100	100,0
<b>2021 I - XII</b>	<b>132</b>



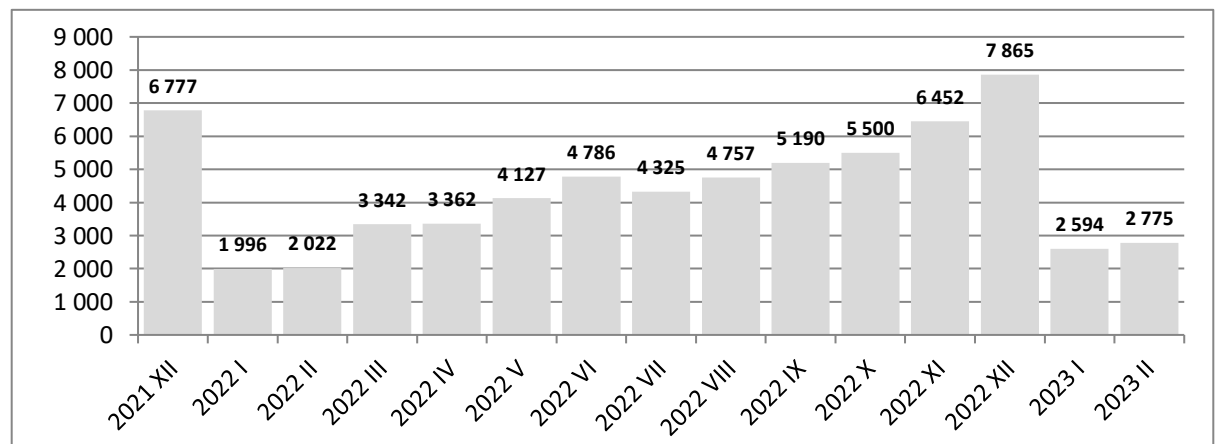
### Płace w PLN

<b>2023 II</b>	<b>7047</b>
Poprzedni = 100	103,1
Analogiczny = 100	114,7
<b>2023 I - II</b>	<b>7021</b>
Analogiczny = 100	113,6
<b>2022 I - II</b>	<b>6182</b>
<b>2022 I - XII</b>	<b>7304</b>
Analogiczny = 100	114,9
<b>2021 I - XII</b>	<b>6360</b>



### Produkcja sprzedana w mln PLN

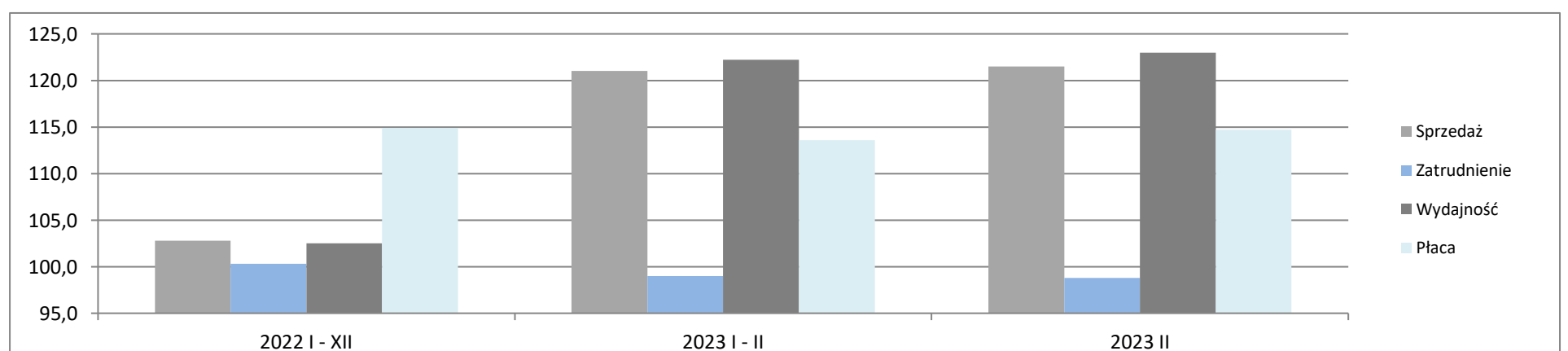
<b>2023 II</b>	<b>2 775</b>
Poprzedni = 100	106,3
Analogiczny = 100	121,5
<b>2023 I - II</b>	<b>5 539</b>
Analogiczny = 100	121,0
<b>2022 I - II</b>	<b>4 040</b>
<b>2022 I - XII</b>	<b>57 734</b>
Analogiczny = 100	102,8
<b>2021 I - XII</b>	<b>48 853</b>



### Porównanie kluczowych danych

		2021 I - XII	2022 I - XII	2022 I - II	2023 I - II	2023 II
Sprzedaż	mln PLN	48 853	57 734	4 040	5 539	2 775
Sprzedaż na zatrudnionego	tys. PLN	370	437	31	43	22
Zatrudnienie	w tys.	132	132	130	128	128
Płaca	PLN	6360	7304	6182	7021	7047
			<b>2022 I - XII</b>		<b>2023 I - II</b>	<b>2023 II</b>
Sprzedaż	Analogiczny = 100		102,8		121,0	121,5
Zatrudnienie	Analogiczny = 100		100,3		99,0	98,8
Wydajność	Analogiczny = 100		102,5		122,2	123,0
Płaca	Analogiczny = 100		114,9		113,6	114,7

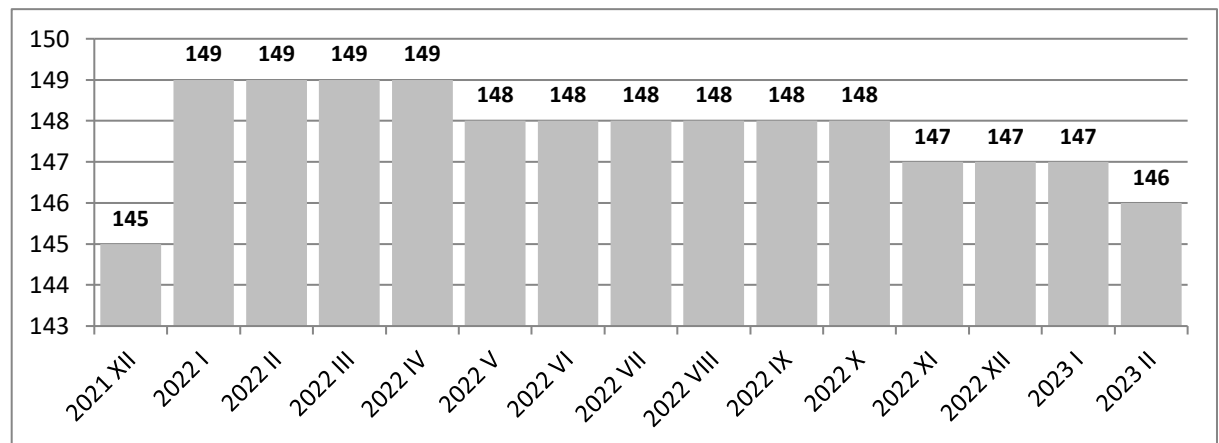
### Porównanie dynamik sprzedaży, zatrudnienia, wydajności i płacy dla wybranych okresów (Analogiczny = 100)



## Roboty budowlane specjalistyczne

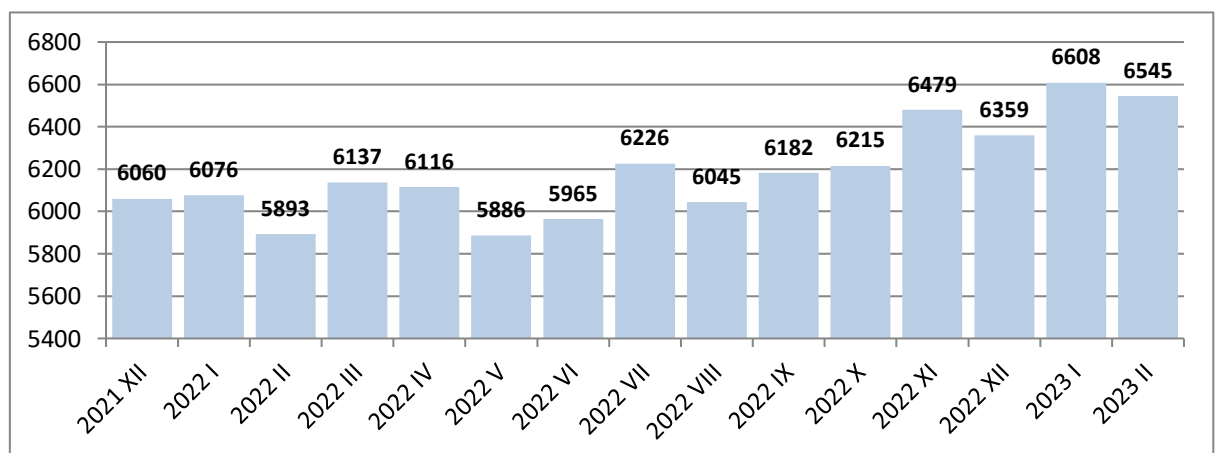
### Zatrudnienie w tys.

<b>2023 II</b>	<b>146</b>
Poprzedni = 100	99,3
Analogiczny = 100	98,0
<b>2023 I - II</b>	<b>147</b>
Analogiczny = 100	99,3
<b>2022 I - II</b>	<b>148</b>
<b>2022 I - XII</b>	<b>152</b>
Analogiczny = 100	103,4
<b>2021 I - XII</b>	<b>147</b>



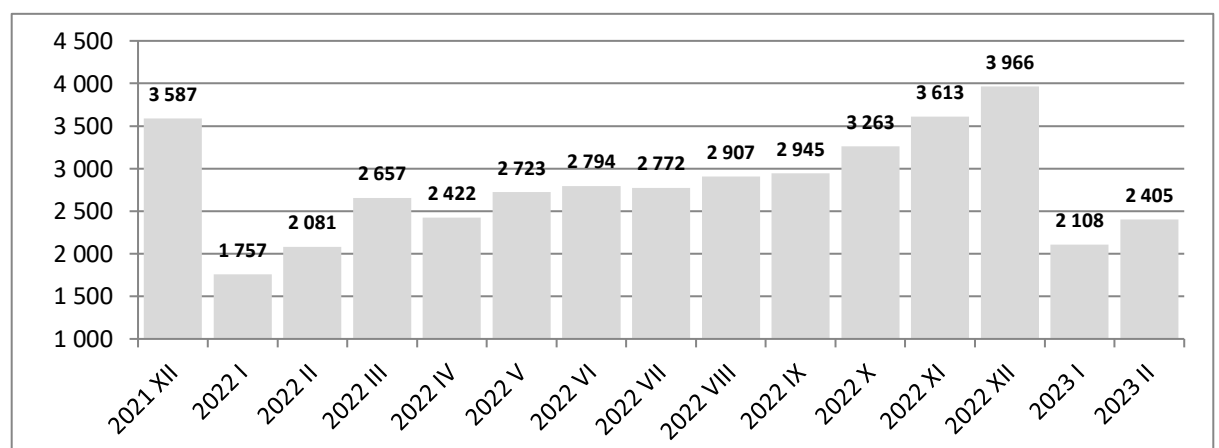
### Płace w PLN

<b>2023 II</b>	<b>6545</b>
Poprzedni = 100	99,0
Analogiczny = 100	111,1
<b>2023 I - II</b>	<b>6604</b>
Analogiczny = 100	111,0
<b>2022 I - II</b>	<b>5948</b>
<b>2022 I - XII</b>	<b>6072</b>
Analogiczny = 100	106,6
<b>2021 I - XII</b>	<b>5698</b>



### Produkcja sprzedana w mln PLN

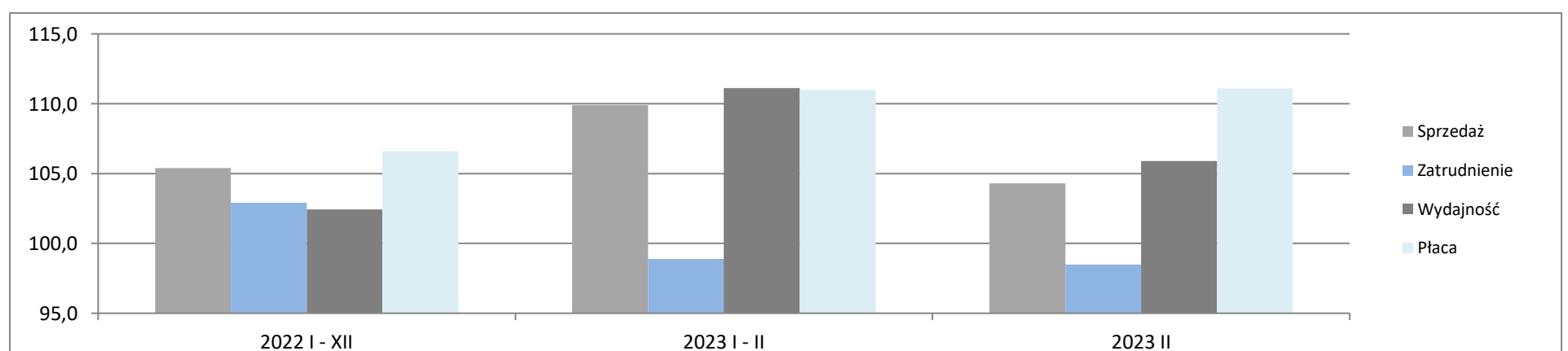
<b>2023 II</b>	<b>2 405</b>
Poprzedni = 100	113,9
Analogiczny = 100	104,3
<b>2023 I - II</b>	<b>4 794</b>
Analogiczny = 100	109,9
<b>2022 I - II</b>	<b>3 920</b>
<b>2022 I - XII</b>	<b>36 660</b>
Analogiczny = 100	105,4
<b>2021 I - XII</b>	<b>36 466</b>



### Porównanie kluczowych danych

		2021 I - XII	2022 I - XII	2022 I - II	2023 I - II	2023 II
Sprzedaż	mIn PLN	36 466	36 660	3 920	4 794	2 405
Sprzedaż na zatrudnionego	tys. PLN	248	241	26	33	16
Zatrudnienie	w tys.	147	152	148	147	146
Płaca	PLN	5698	6072	5948	6604	6545
			<b>2022 I - XII</b>		<b>2023 I - II</b>	<b>2023 II</b>
Sprzedaż	Analogiczny = 100		105,4		109,9	104,3
Zatrudnienie	Analogiczny = 100		102,9		98,9	98,5
Wydajność	Analogiczny = 100		102,4		111,1	105,9
Płaca	Analogiczny = 100		106,6		111,0	111,1

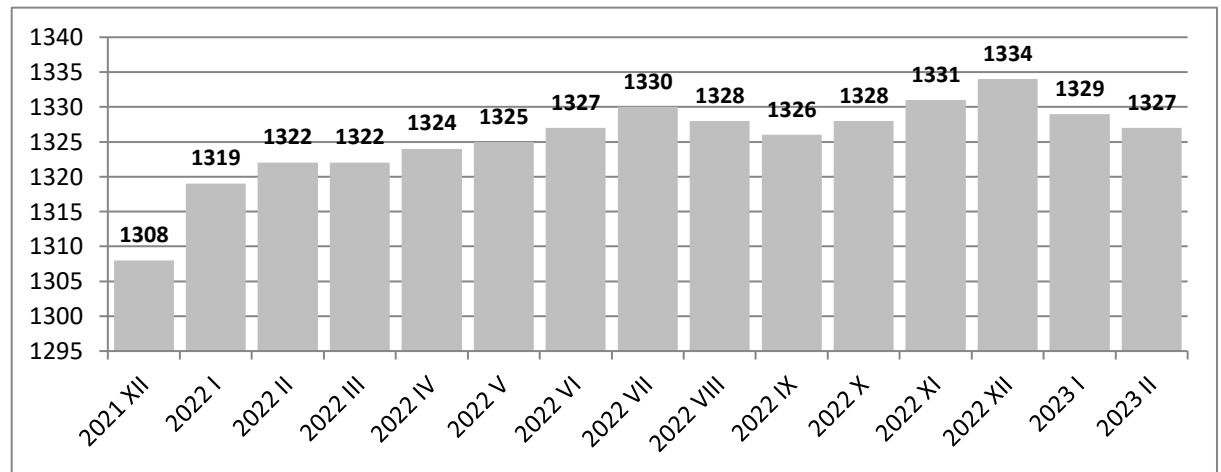
### Porównanie dynamik sprzedaży, zatrudnienia, wydajności i płacy dla wybranych okresów (Analogiczny = 100)



## HANDEL; NAPRAWA POJAZDÓW SAMOCHODOWYCH

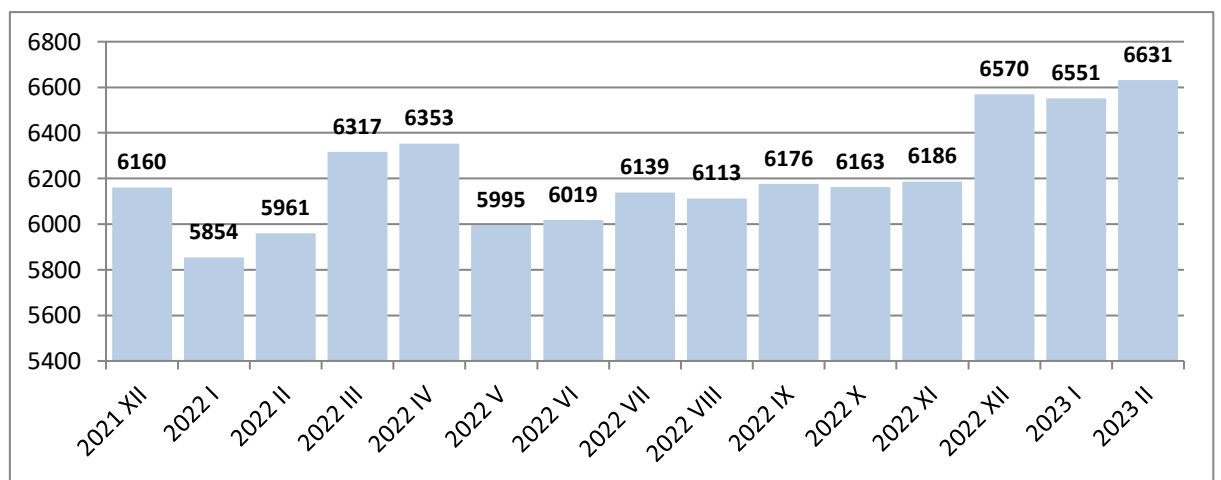
### Zatrudnienie w tys.

<b>2023 II</b>	<b>1327</b>
Poprzedni = 100	99,8
Analogiczny = 100	100,4
<b>2023 I - II</b>	<b>1328</b>
Analogiczny = 100	100,7
<b>2022 I - II</b>	<b>1319</b>
<b>2022 I - XII</b>	<b>1324</b>
Analogiczny = 100	102,3
<b>2021 I - XII</b>	<b>1294</b>



### Płace w PLN

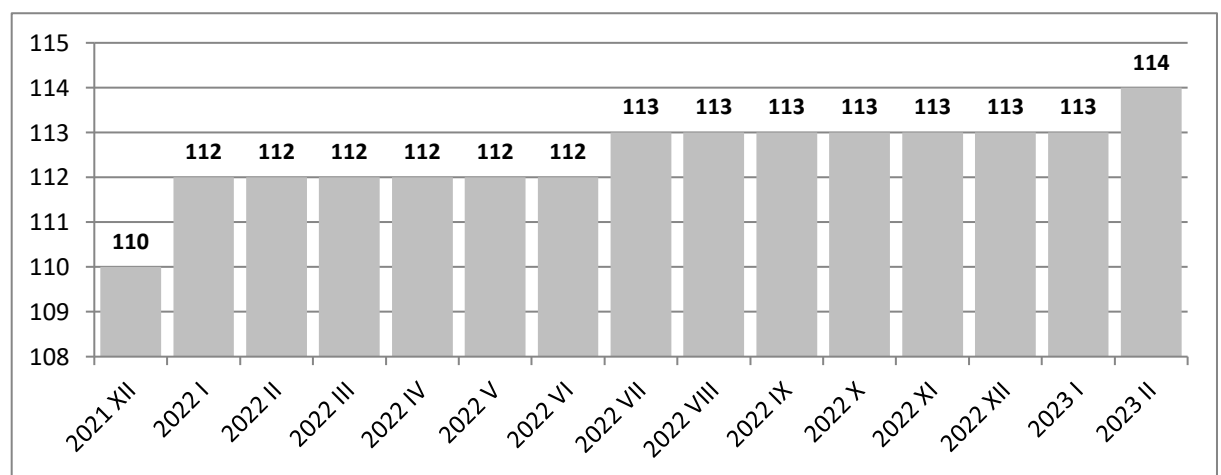
<b>2023 II</b>	<b>6631</b>
Poprzedni = 100	101,2
Analogiczny = 100	111,3
<b>2023 I - II</b>	<b>6588</b>
Analogiczny = 100	111,5
<b>2022 I - II</b>	<b>5909</b>
<b>2022 I - XII</b>	<b>6171</b>
Analogiczny = 100	111,6
<b>2021 I - XII</b>	<b>5530</b>



## Handel hurtowy i detaliczny pojazdami samochodowymi oraz ich naprawa

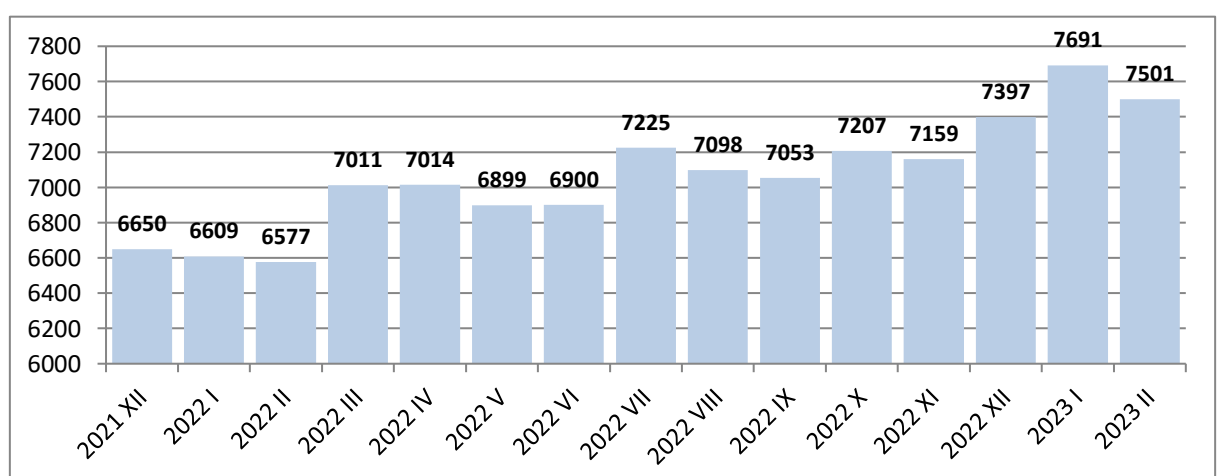
### Zatrudnienie w tys.

<b>2023 II</b>	<b>114</b>
Poprzedni = 100	100,9
Analogiczny = 100	101,8
<b>2023 I - II</b>	<b>114</b>
Analogiczny = 100	101,8
<b>2022 I - II</b>	<b>112</b>
<b>2022 I - XII</b>	<b>112</b>
Analogiczny = 100	102,8
<b>2021 I - XII</b>	<b>109</b>



### Płace w PLN

<b>2023 II</b>	<b>7501</b>
Poprzedni = 100	97,5
Analogiczny = 100	114,0
<b>2023 I - II</b>	<b>7609</b>
Analogiczny = 100	114,9
<b>2022 I - II</b>	<b>6622</b>
<b>2022 I - XII</b>	<b>7053</b>
Analogiczny = 100	114,0
<b>2021 I - XII</b>	<b>6188</b>

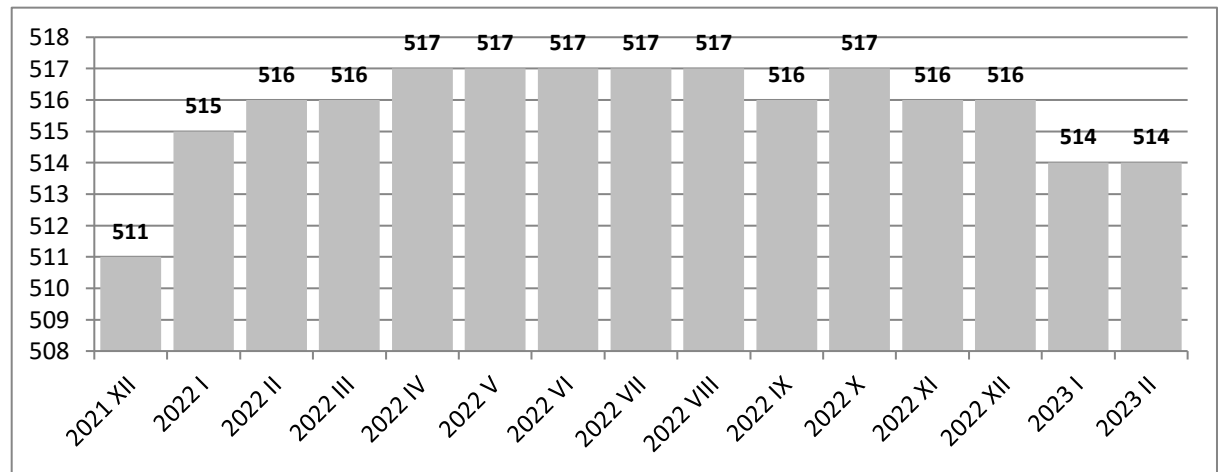




## Handel hurtowy

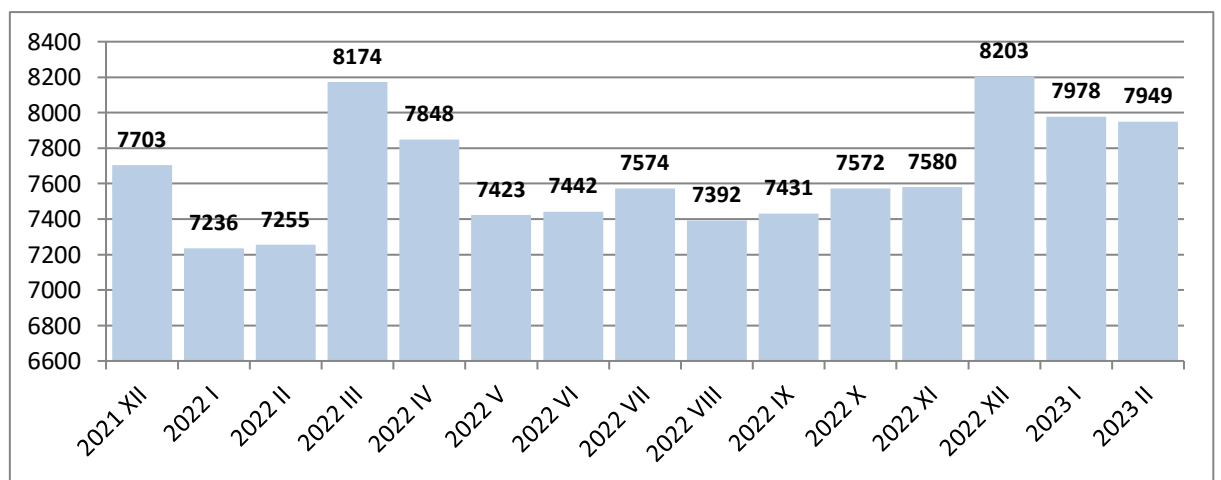
### Zatrudnienie w tys.

<b>2023 II</b>	<b>514</b>
Poprzedni = 100	100,0
Analogiczny = 100	99,6
<b>2023 I - II</b>	<b>514</b>
Analogiczny = 100	100,0
<b>2022 I - II</b>	<b>514</b>
<b>2022 I - XII</b>	<b>515</b>
Analogiczny = 100	101,4
<b>2021 I - XII</b>	<b>508</b>



### Płace w PLN

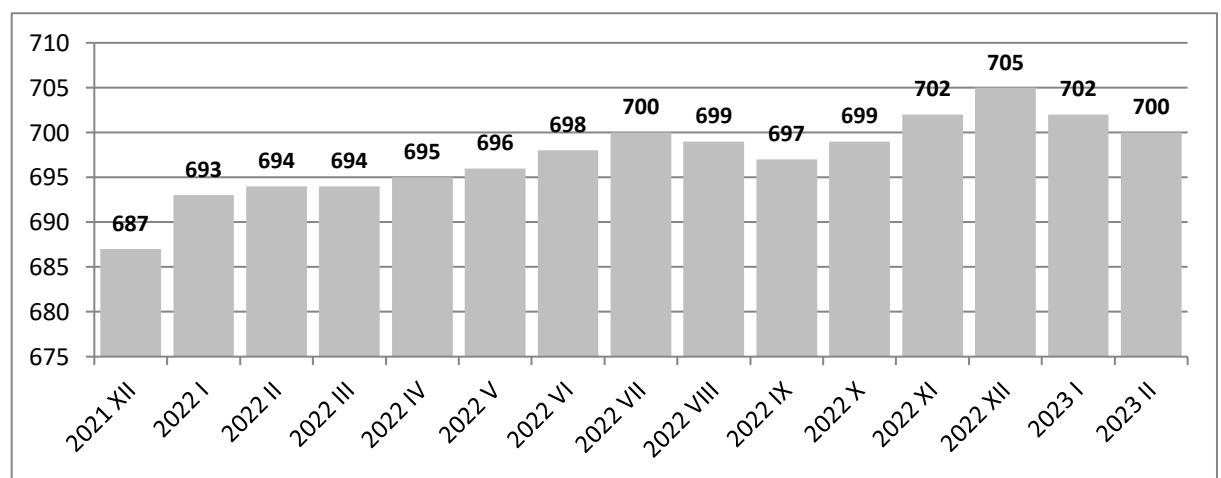
<b>2023 II</b>	<b>7949</b>
Poprzedni = 100	99,6
Analogiczny = 100	109,6
<b>2023 I - II</b>	<b>7949</b>
Analogiczny = 100	109,8
<b>2022 I - II</b>	<b>7239</b>
<b>2022 I - XII</b>	<b>7564</b>
Analogiczny = 100	111,8
<b>2021 I - XII</b>	<b>6764</b>



## Handel detaliczny

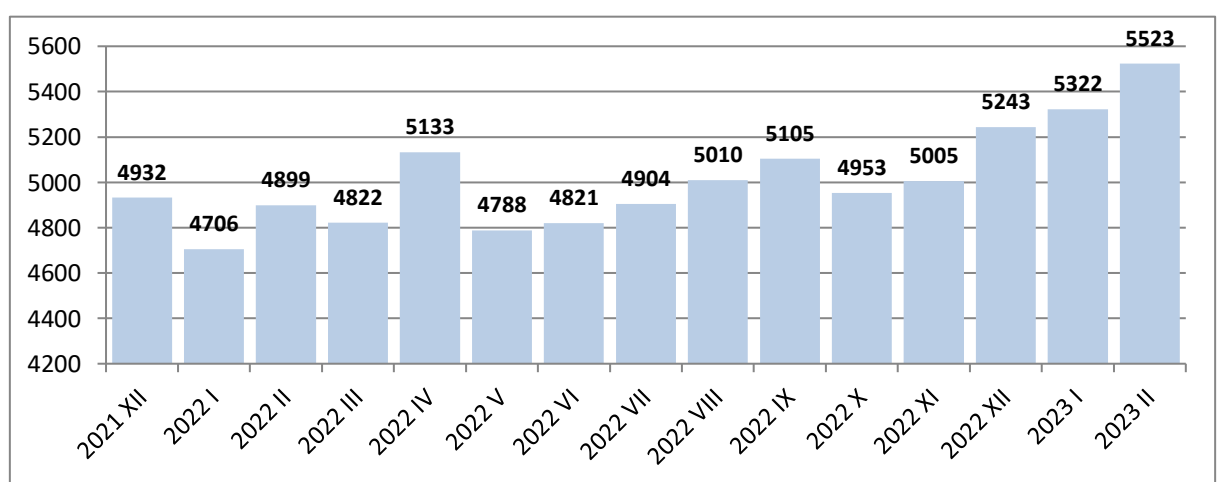
### Zatrudnienie w tys.

<b>2023 II</b>	<b>700</b>
Poprzedni = 100	99,7
Analogiczny = 100	100,9
<b>2023 I - II</b>	<b>700</b>
Analogiczny = 100	101,0
<b>2022 I - II</b>	<b>693</b>
<b>2022 I - XII</b>	<b>698</b>
Analogiczny = 100	102,9
<b>2021 I - XII</b>	<b>678</b>



### Płace w PLN

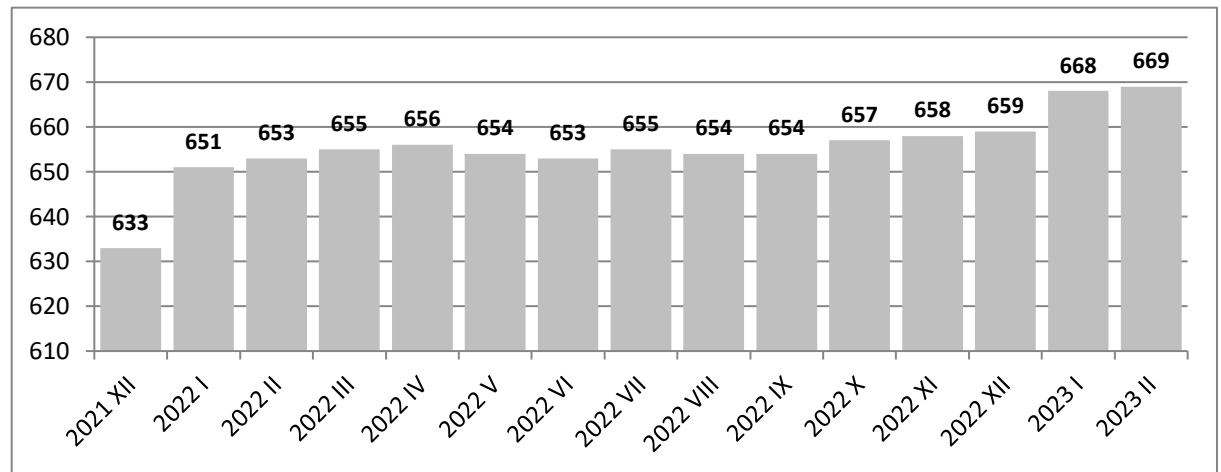
<b>2023 II</b>	<b>5523</b>
Poprzedni = 100	103,8
Analogiczny = 100	112,7
<b>2023 I - II</b>	<b>5424</b>
Analogiczny = 100	112,8
<b>2022 I - II</b>	<b>4807</b>
<b>2022 I - XII</b>	<b>5001</b>
Analogiczny = 100	111,1
<b>2021 I - XII</b>	<b>4500</b>



## TRANSPORT I GOSPODARKA MAGAZYNOWA

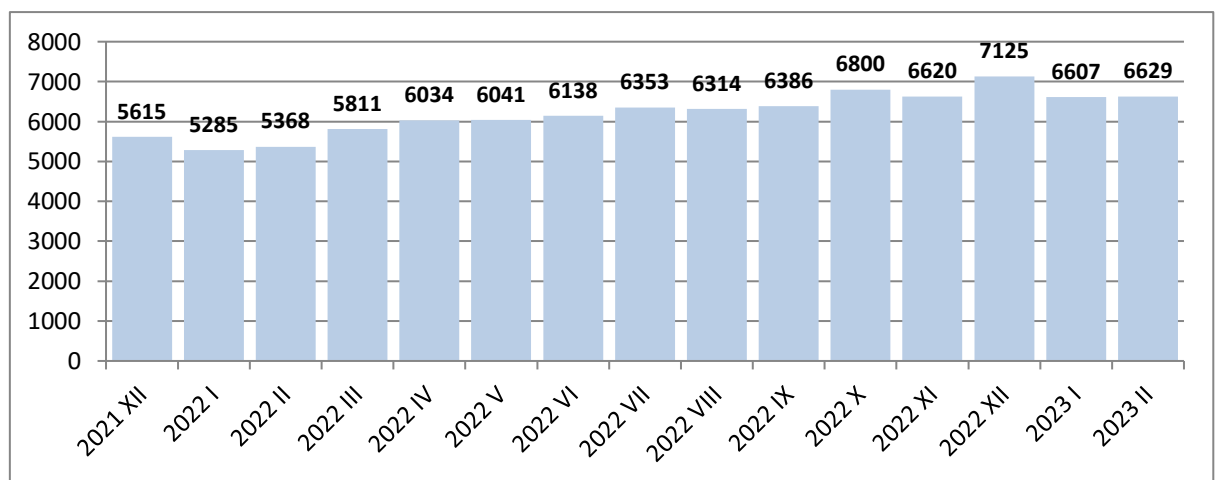
### Zatrudnienie w tys.

<b>2023 II</b>	<b>669</b>
Poprzedni = 100	100,1
Analogiczny = 100	102,5
<b>2023 I - II</b>	<b>668</b>
Analogiczny = 100	102,6
<b>2022 I - II</b>	<b>651</b>
<b>2022 I - XII</b>	<b>657</b>
Analogiczny = 100	104,0
<b>2021 I - XII</b>	<b>632</b>



### Płace w PLN

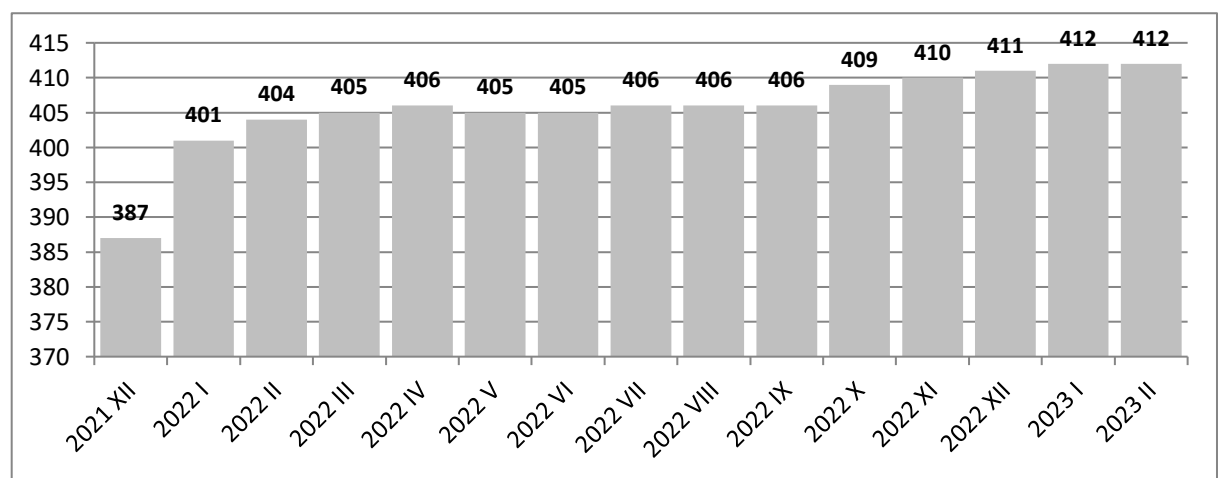
<b>2023 II</b>	<b>6629</b>
Poprzedni = 100	100,3
Analogiczny = 100	123,5
<b>2023 I - II</b>	<b>6654</b>
Analogiczny = 100	124,6
<b>2022 I - II</b>	<b>5341</b>
<b>2022 I - XII</b>	<b>6297</b>
Analogiczny = 100	123,7
<b>2021 I - XII</b>	<b>5093</b>



## Transport lądowy i rurociągowy

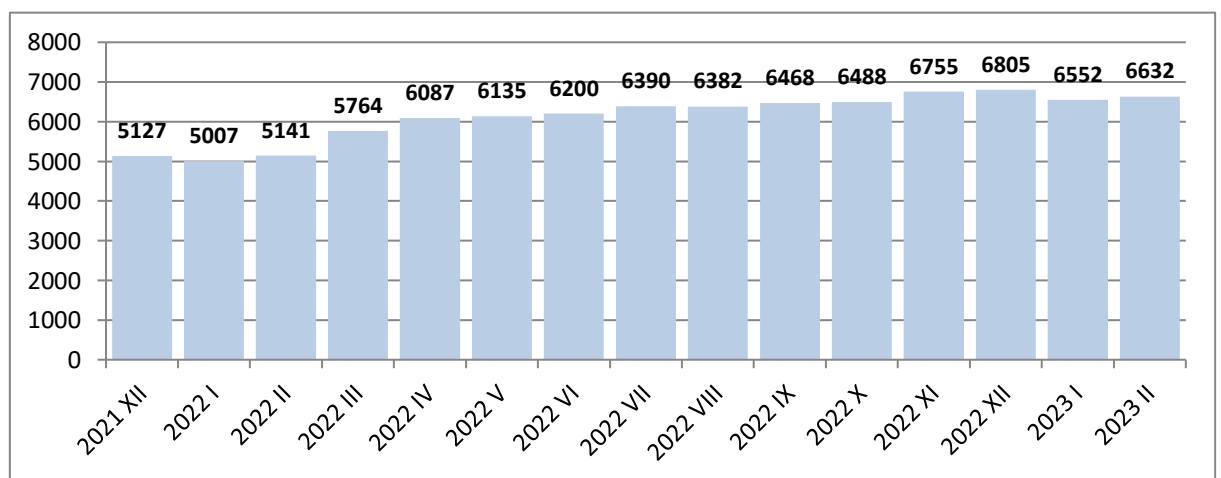
### Zatrudnienie w tys.

<b>2023 II</b>	<b>412</b>
Poprzedni = 100	100,0
Analogiczny = 100	102,0
<b>2023 I - II</b>	<b>412</b>
Analogiczny = 100	102,5
<b>2022 I - II</b>	<b>402</b>
<b>2022 I - XII</b>	<b>407</b>
Analogiczny = 100	105,7
<b>2021 I - XII</b>	<b>385</b>



### Płace w PLN

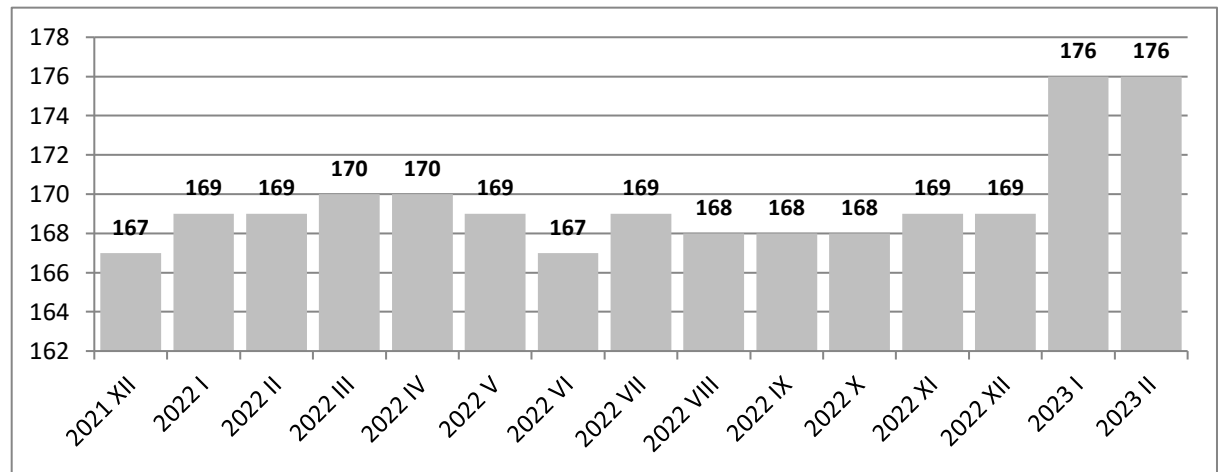
<b>2023 II</b>	<b>6632</b>
Poprzedni = 100	101,2
Analogiczny = 100	129,0
<b>2023 I - II</b>	<b>6643</b>
Analogiczny = 100	130,4
<b>2022 I - II</b>	<b>5093</b>
<b>2022 I - XII</b>	<b>6291</b>
Analogiczny = 100	130,7
<b>2021 I - XII</b>	<b>4815</b>



## Magazynowanie i działalność usługowa wspomagająca transport

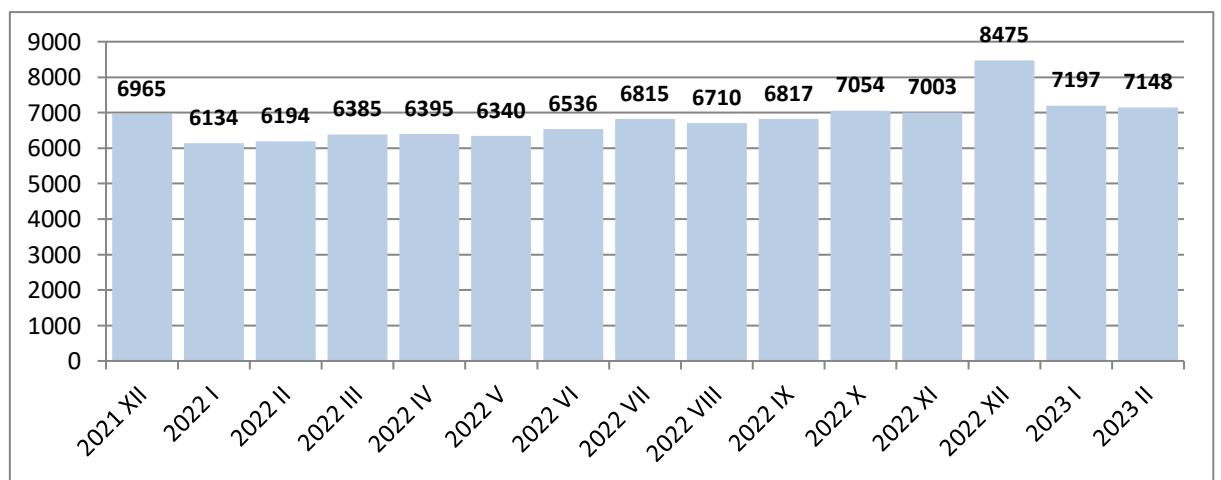
### Zatrudnienie w tys.

<b>2023 II</b>	<b>176</b>
Poprzedni = 100	100,0
Analogiczny = 100	104,1
<b>2023 I - II</b>	<b>176</b>
Analogiczny = 100	104,1
<b>2022 I - II</b>	<b>169</b>
<b>2022 I - XII</b>	<b>169</b>
Analogiczny = 100	102,4
<b>2021 I - XII</b>	<b>165</b>



### Płace w PLN

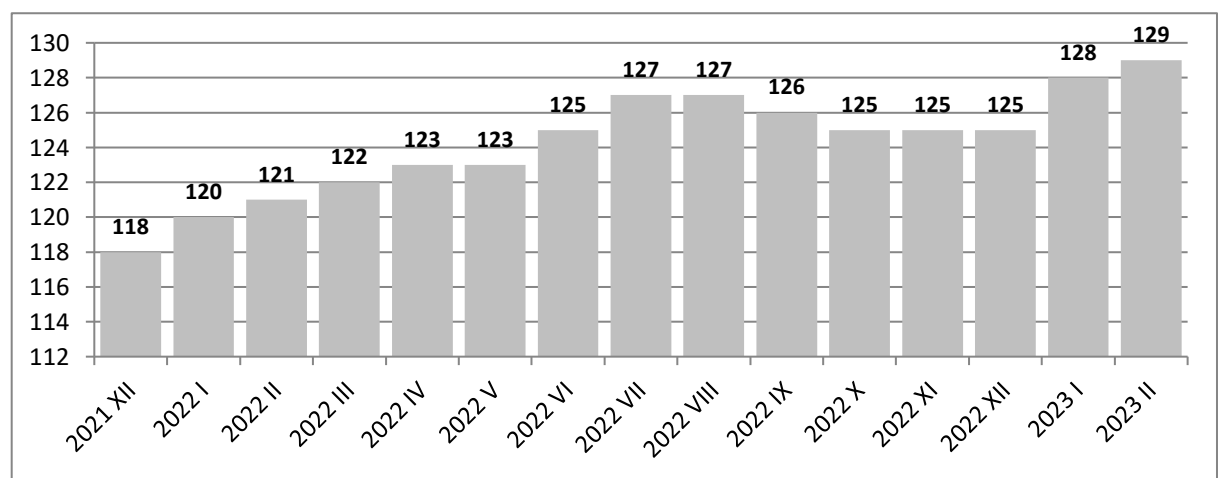
<b>2023 II</b>	<b>7148</b>
Poprzedni = 100	99,3
Analogiczny = 100	115,4
<b>2023 I - II</b>	<b>7196</b>
Analogiczny = 100	116,7
<b>2022 I - II</b>	<b>6169</b>
<b>2022 I - XII</b>	<b>6759</b>
Analogiczny = 100	114,1
<b>2021 I - XII</b>	<b>5922</b>



## ZAKWATEROWANIE I GASTRONOMIA

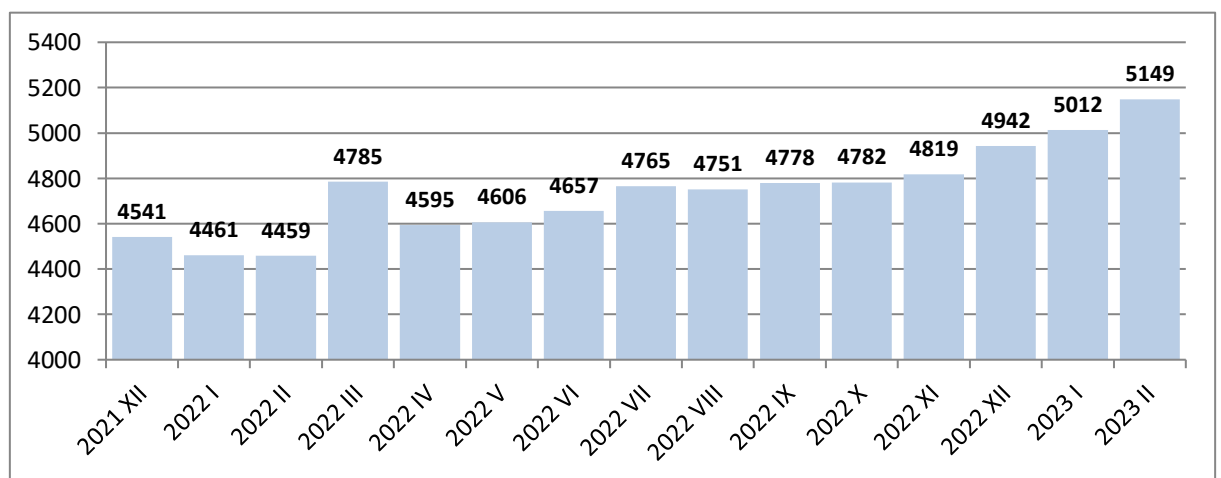
### Zatrudnienie w tys.

<b>2023 II</b>	<b>129</b>
Poprzedni = 100	100,8
Analogiczny = 100	106,6
<b>2023 I - II</b>	<b>129</b>
Analogiczny = 100	107,5
<b>2022 I - II</b>	<b>120</b>
<b>2022 I - XII</b>	<b>124</b>
Analogiczny = 100	108,8
<b>2021 I - XII</b>	<b>114</b>



### Płace w PLN

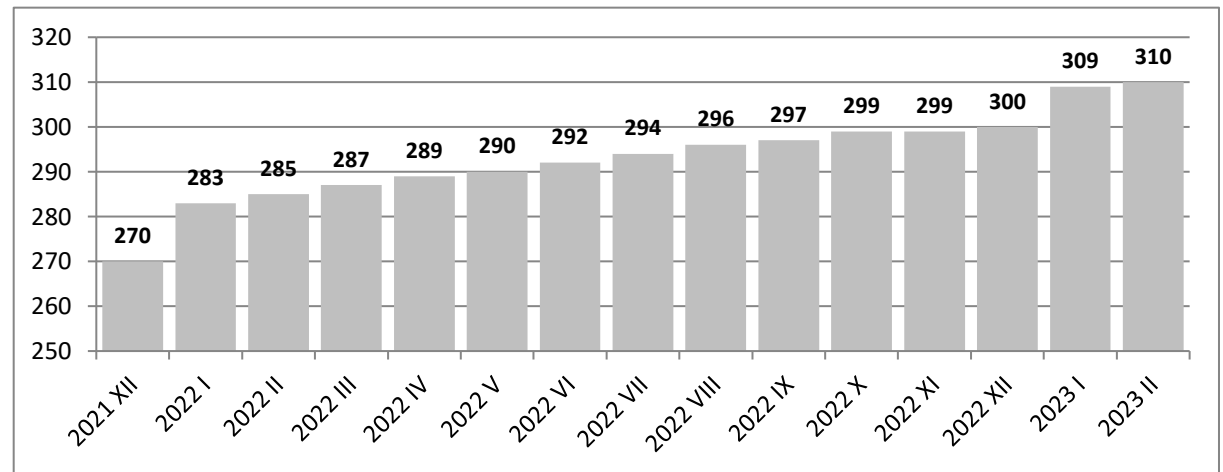
<b>2023 II</b>	<b>5149</b>
Poprzedni = 100	102,7
Analogiczny = 100	115,5
<b>2023 I - II</b>	<b>5095</b>
Analogiczny = 100	113,9
<b>2022 I - II</b>	<b>4473</b>
<b>2022 I - XII</b>	<b>4747</b>
Analogiczny = 100	112,1
<b>2021 I - XII</b>	<b>4236</b>



## INFORMACJA I KOMUNIKACJA

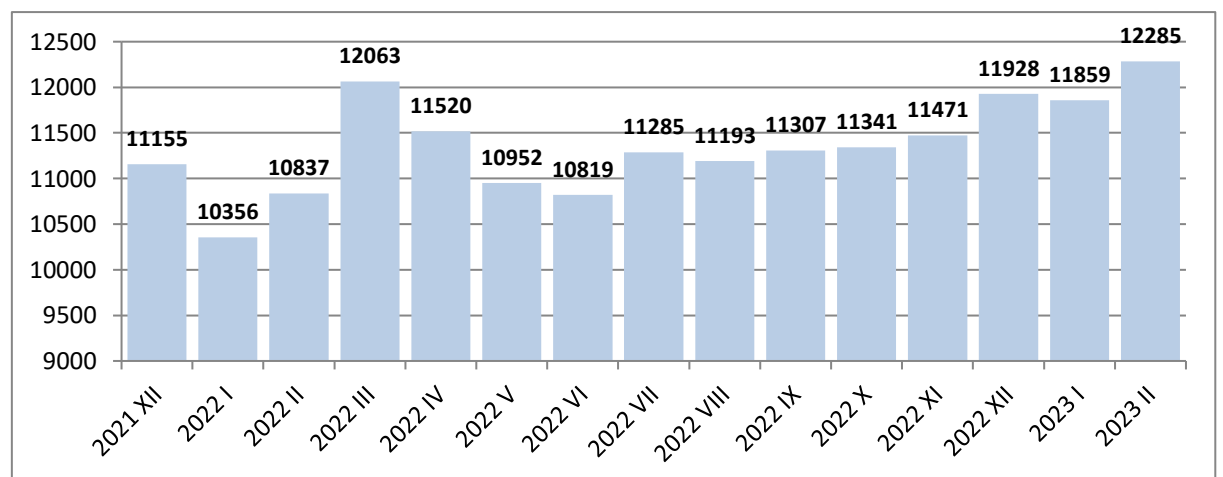
### Zatrudnienie w tys.

<b>2023 II</b>	<b>310</b>
Poprzedni = 100	100,3
Analogiczny = 100	108,8
<b>2023 I - II</b>	<b>309</b>
Analogiczny = 100	108,8
<b>2022 I - II</b>	<b>284</b>
<b>2022 I - XII</b>	<b>291</b>
Analogiczny = 100	111,1
<b>2021 I - XII</b>	<b>262</b>



### Płace w PLN

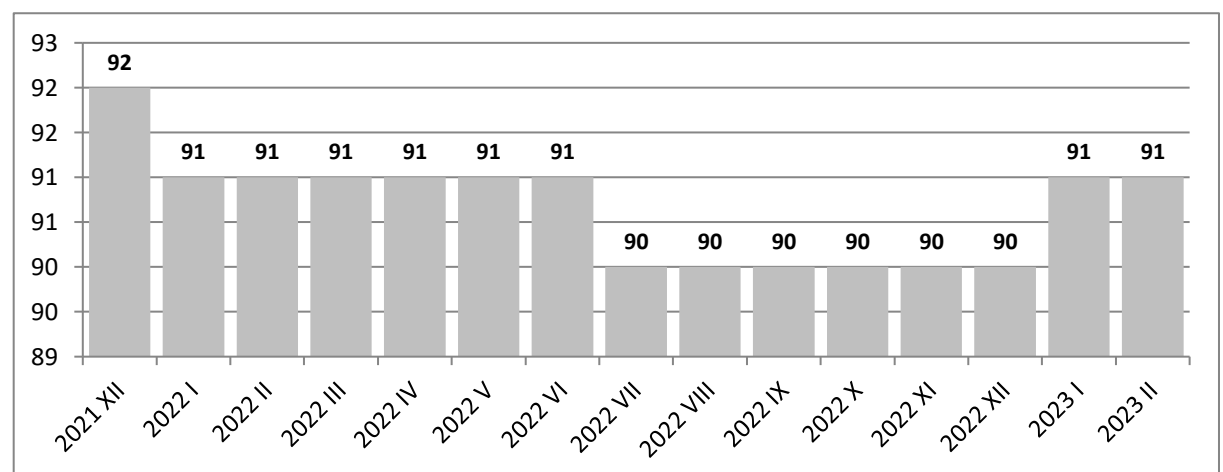
<b>2023 II</b>	<b>12285</b>
Poprzedni = 100	103,6
Analogiczny = 100	113,4
<b>2023 I - II</b>	<b>12100</b>
Analogiczny = 100	113,9
<b>2022 I - II</b>	<b>10624</b>
<b>2022 I - XII</b>	<b>11334</b>
Analogiczny = 100	112,4
<b>2021 I - XII</b>	<b>10085</b>



## OBSŁUGA NIERUCHOMOŚCI I FIRM

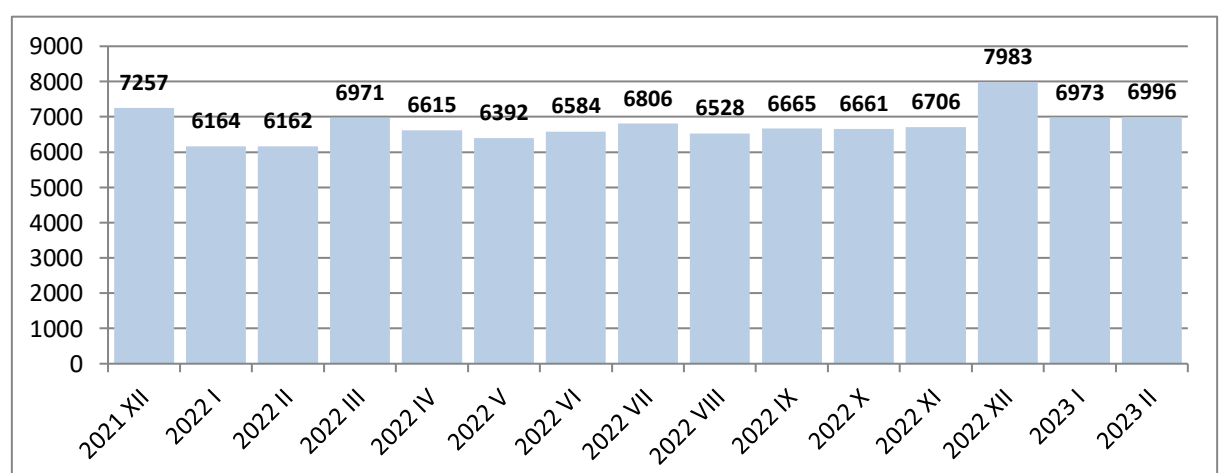
### Zatrudnienie w tys.

<b>2023 II</b>	<b>91</b>
Poprzedni = 100	100,0
Analogiczny = 100	100,0
<b>2023 I - II</b>	<b>91</b>
Analogiczny = 100	100,0
<b>2022 I - II</b>	<b>91</b>
<b>2022 I - XII</b>	<b>90</b>
Analogiczny = 100	97,8
<b>2021 I - XII</b>	<b>92</b>



### Płace w PLN

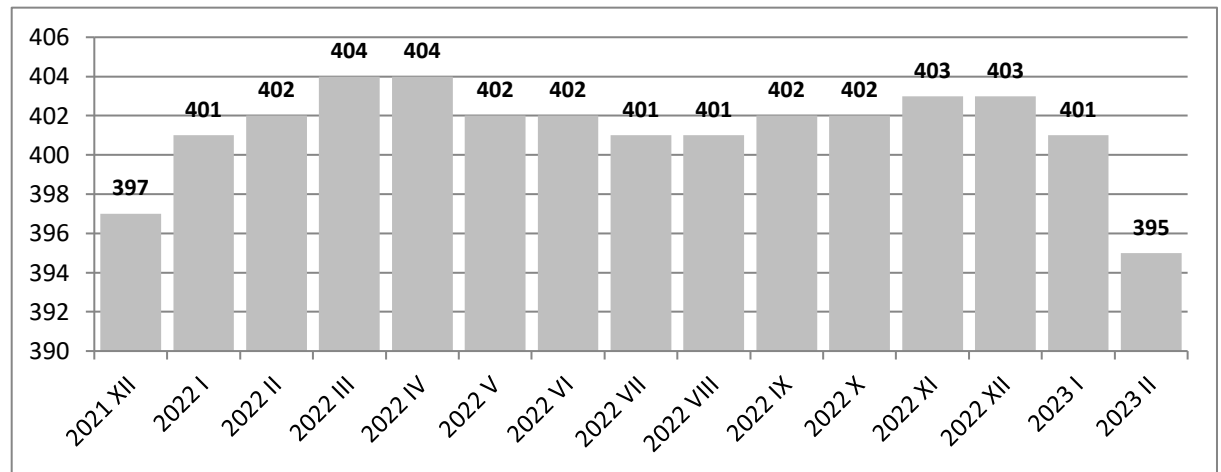
<b>2023 II</b>	<b>6996</b>
Poprzedni = 100	100,3
Analogiczny = 100	113,5
<b>2023 I - II</b>	<b>7007</b>
Analogiczny = 100	113,5
<b>2022 I - II</b>	<b>6175</b>
<b>2022 I - XII</b>	<b>6692</b>
Analogiczny = 100	110,6
<b>2021 I - XII</b>	<b>6051</b>



## ADMINISTROWANIE I DZIAŁALNOŚĆ WSPIERAJĄCA

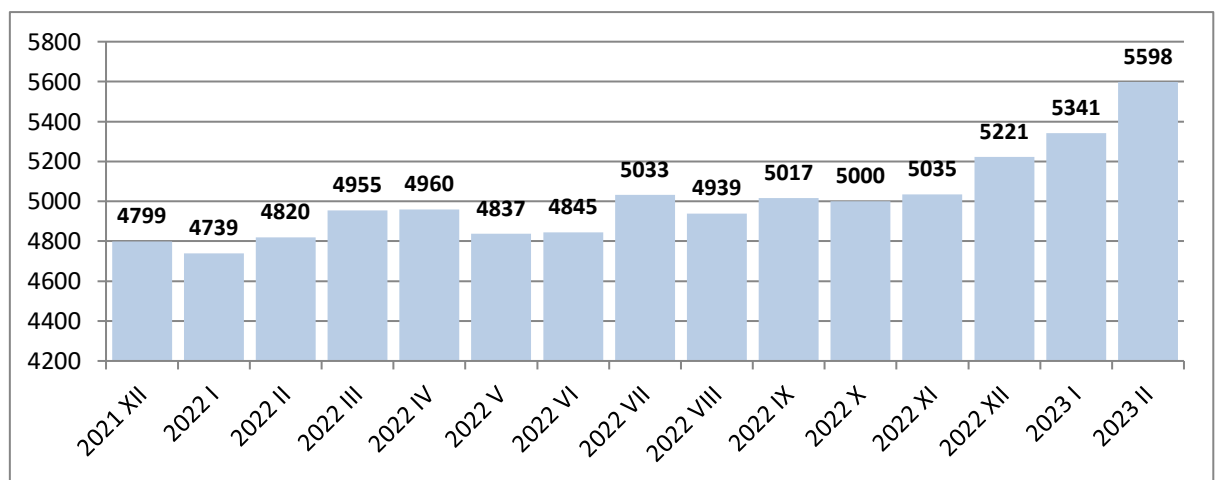
### Zatrudnienie w tys.

<b>2023 II</b>	<b>395</b>
Poprzedni = 100	98,5
Analogiczny = 100	98,3
<b>2023 I - II</b>	<b>396</b>
Analogiczny = 100	98,5
<b>2022 I - II</b>	<b>402</b>
<b>2022 I - XII</b>	<b>405</b>
Analogiczny = 100	101,0
<b>2021 I - XII</b>	<b>401</b>



### Płace w PLN

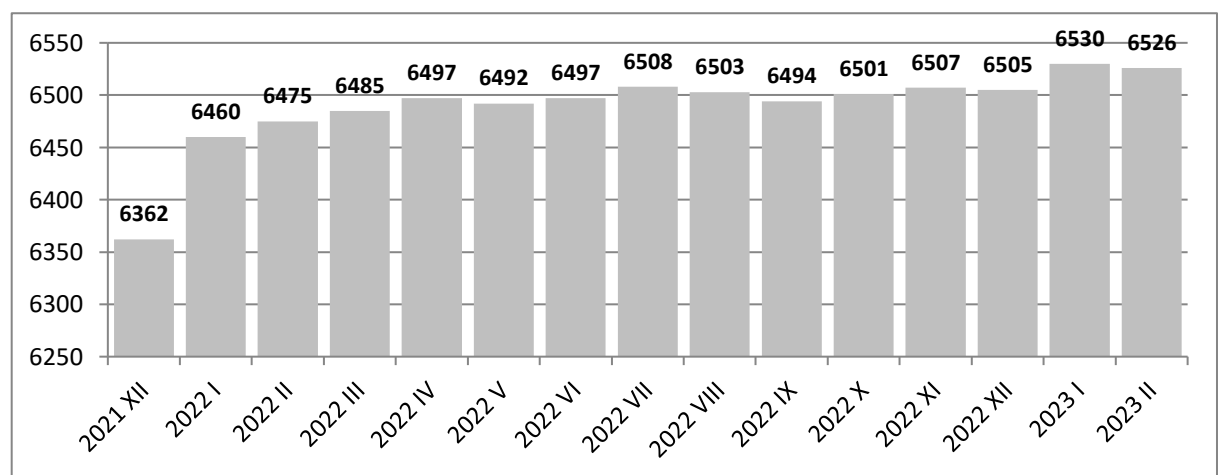
<b>2023 II</b>	<b>5598</b>
Poprzedni = 100	104,8
Analogiczny = 100	116,1
<b>2023 I - II</b>	<b>5457</b>
Analogiczny = 100	113,7
<b>2022 I - II</b>	<b>4799</b>
<b>2022 I - XII</b>	<b>4975</b>
Analogiczny = 100	110,6
<b>2021 I - XII</b>	<b>4499</b>



## SEKTOR PRZEDSIĘBIORSTW OGÓLEM

### Zatrudnienie w tys.

<b>2023 II</b>	<b>6526</b>
Poprzedni = 100	99,9
Analogiczny = 100	100,8
<b>2023 I - II</b>	<b>6526</b>
Analogiczny = 100	101,0
<b>2022 I - II</b>	<b>6464</b>
<b>2022 I - XII</b>	<b>6509</b>
Analogiczny = 100	102,6
<b>2021 I - XII</b>	<b>6346</b>



### Płace w PLN

<b>2023 II</b>	<b>7066</b>
Poprzedni = 100	102,6
Analogiczny = 100	113,6
<b>2023 I - II</b>	<b>6994</b>
Analogiczny = 100	113,6
<b>2022 I - II</b>	<b>6157</b>
<b>2022 I - XII</b>	<b>6654</b>
Analogiczny = 100	113,0
<b>2021 I - XII</b>	<b>5890</b>

