



KRAJOWA IZBA GOSPODARCZA

**Comiesięczny przegląd sytuacji gospodarczej  
w branżach**

**KRAJOWA IZBA GOSPODARCZA**

**29.03.2024 roku**

---

**Spis treści**

Spis treści	str. 2
Objaśnienia i uwagi	str. 3
Porównanie poziomów zatrudnienia i płac w wybranych branżach	str. 4
<b>PRZEMYSŁ OGÓŁEM</b>	str. 6
<b>GÓRNICTWO I WYDOBYWANIE</b>	str. 7
Wydobywanie węgla kamiennego i węgla brunatnego (lignitu)	str. 8
<b>PRZETWÓRSTWO PRZEMYSŁOWE</b>	str. 9
Produkcja artykułów spożywczych	str. 10
Produkcja napojów	str. 11
Produkcja wyrobów tytoniowych	str. 12
Produkcja wyrobów tekstylnych	str. 13
Produkcja odzieży	str. 14
Produkcja skór i wyrobów skórzanych	str. 15
Produkcja wyrobów z drewna, korka, słomy i wikliny	str. 16
Produkcja papieru i wyrobów z papieru	str. 17
Poligrafia i reprodukcja zapisanych nośników informacji	str. 18
Produkcja koksu i produktów rafinacji ropy naftowej	str. 19
Produkcja chemikaliów i wyrobów chemicznych	str. 20
Produkcja wyrobów farmaceutycznych	str. 21
Produkcja wyrobów z gumy i tworzyw sztucznych	str. 22
Produkcja wyrobów z pozostałych mineralnych surowców niemetalicznych	str. 23
Produkcja metali	str. 24
Produkcja wyrobów z metali	str. 25
Produkcja komputerów, wyrobów elektronicznych i optycznych	str. 26
Produkcja urządzeń elektrycznych	str. 27
Produkcja maszyn i urządzeń	str. 28
Produkcja pojazdów samochodowych, przyczep i naczep	str. 29
Produkcja pozostałego sprzętu transportowego	str. 30
Produkcja mebli	str. 31
<b>WYTWARZANIE I ZAOAPTRYWAIE W ENERGIĘ ELEKTRYCZNĄ, GAZ, PARĘ WODNĄ I GORĄCĄ WODĘ</b>	str. 32
<b>DOSTAWA WODY; GOSPODAROWANIE ŚCIEKAMI I ODPADAMI; REKULTYWACJA</b>	str. 33
Pobór, uzdatnianie i dostarczanie wody	str. 34
Gospodarka odpadami; odzysk surowców	str. 35
<b>BUDOWNICTWO</b>	str. 36
Budowa budynków	str. 37
Budowa obiektów inżynierii lądowej i wodnej	str. 38
Roboty budowlane specjalistyczne	str. 39
<b>HANDEL; NAPRAWA POJAZDÓW SAMOCHODOWYCH</b>	str. 40
Handel hurtowy i detaliczny pojazdami samochodowymi oraz ich naprawa	str. 40
Handel hurtowy	str. 41
Handel detaliczny	str. 41
<b>TRANSPORT I GOSPODARKA MAGAZYNOWA</b>	str. 42
Transport lądowy i rurociągowy	str. 42
Magazynowanie i działalność usługowa wspomagająca transport	str. 43
<b>ZAKWATEROWANIE I GASTRONOMIA</b>	str. 43
<b>INFORMACJA I KOMUNIKACJA</b>	str. 44
<b>OBSŁUGA NIERUCHOMOŚCI I FIRM</b>	str. 44
<b>ADMINISTROWANIE I DZIAŁALNOŚĆ WSPIERAJĄCA</b>	str. 45
<b>SEKTOR PRZEDSIĘBIORSTW OGÓŁEM</b>	str. 45

---

## Objaśnienia i uwagi

Analitycy i komentatorzy zajmujący się problematyką gospodarczą zazwyczaj koncentrują się na danych obrazujących aktualny stan i bieżące zmiany całej polskiej gospodarki. Takie podejście jest naturalne. Uogólnienie danych pozwala na łatwiejsze ich zrozumienie oraz na prostsze formułowanie projekcji dotyczących przyszłości. Należy mieć jednak na uwadze, że z punktu widzenia poszczególnych firm synteza danych na poziomie ogólnokrajowym nie jest adekwatna ze względu na bardzo różną sytuację i specyfikę działających na terenie kraju branż.

Polska gospodarka jest bardzo zróżnicowana. Ze względu na duże rozmiary i liczną populację, miały się szansę rozwinąć na naszym terenie bardzo liczne pomysły na prowadzenie działalności gospodarczej. Mamy szczególnie dużą obfitość w zakresie wzmiankowanej różnorodności w przemyśle, budownictwie, usługach. Potwierdzają to prezentowane przez statystykę publiczną informacje. Zróżnicowanie dotyczy tak potencjału w zakresie poziomu sprzedaży, liczby zatrudnionych ale również sytuacji bieżącej w tym tempa wzrostu sprzedaży, poziomu i dynamika płac, postępu w zakresie wydajności.

Zamiarem Krajowej Izby Gospodarczej jest wsparcie pracy przedsiębiorców poprzez przybliżenie im danych dotyczących potencjału gospodarczego i bieżącej sytuacji ekonomicznej panującej w poszczególnych branżach. W poniższym opracowaniu dane Głównego Urzędu Statystycznego zostały uzupełnione szacunkami KIG opartymi na danych GUS.

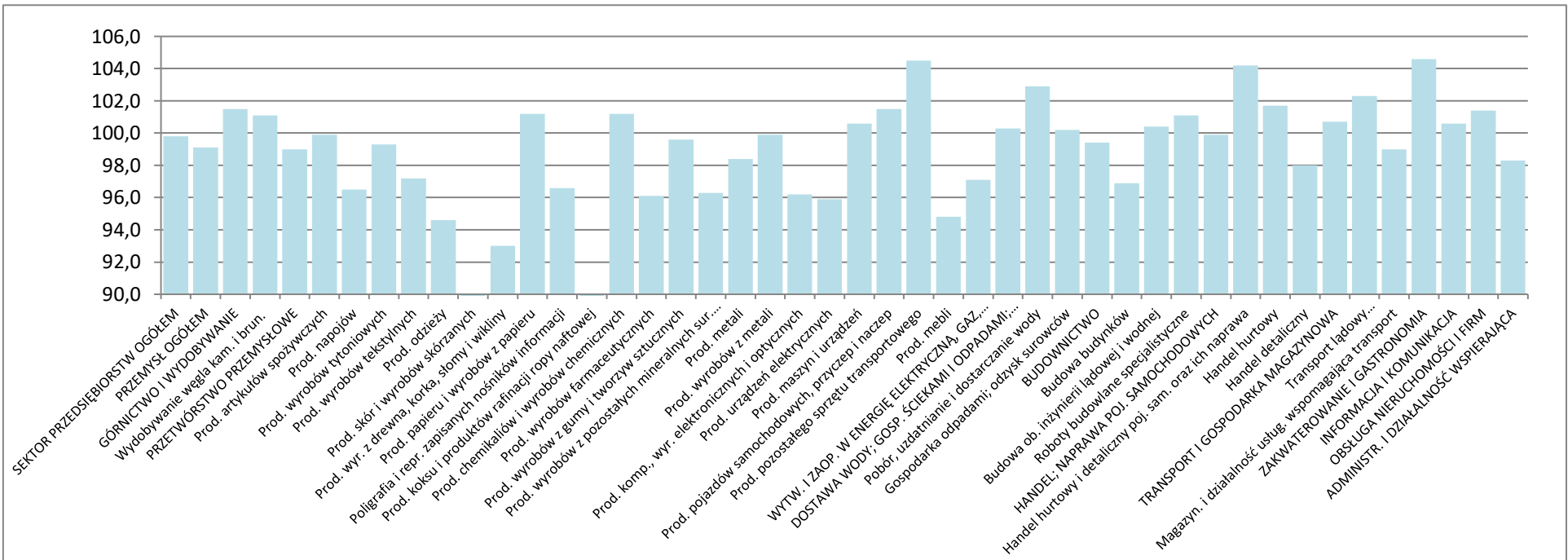
W opracowaniu prezentowane są dane dotyczące sektora przedsiębiorstw. Najszerszy zakres danych dostępny jest dla przemysłu i budownictwa - gdzie zaprezentowany jest: poziom sprzedaży i aktualne tempo jej wzrostu wraz z przeciętną wydajnością pracownika mierzoną sprzedażą przypadającą na jednego zatrudnionego, poziom i dynamika zatrudnienia, poziom i dynamika płac, dynamika wydajności. W przypadku pozostałych branż informacja dotyczy poziomu i dynamiki płac oraz poziomu i dynamiki zatrudnienia.

**Porównanie poziomów zatrudnienia i płac w wybranych branżach**

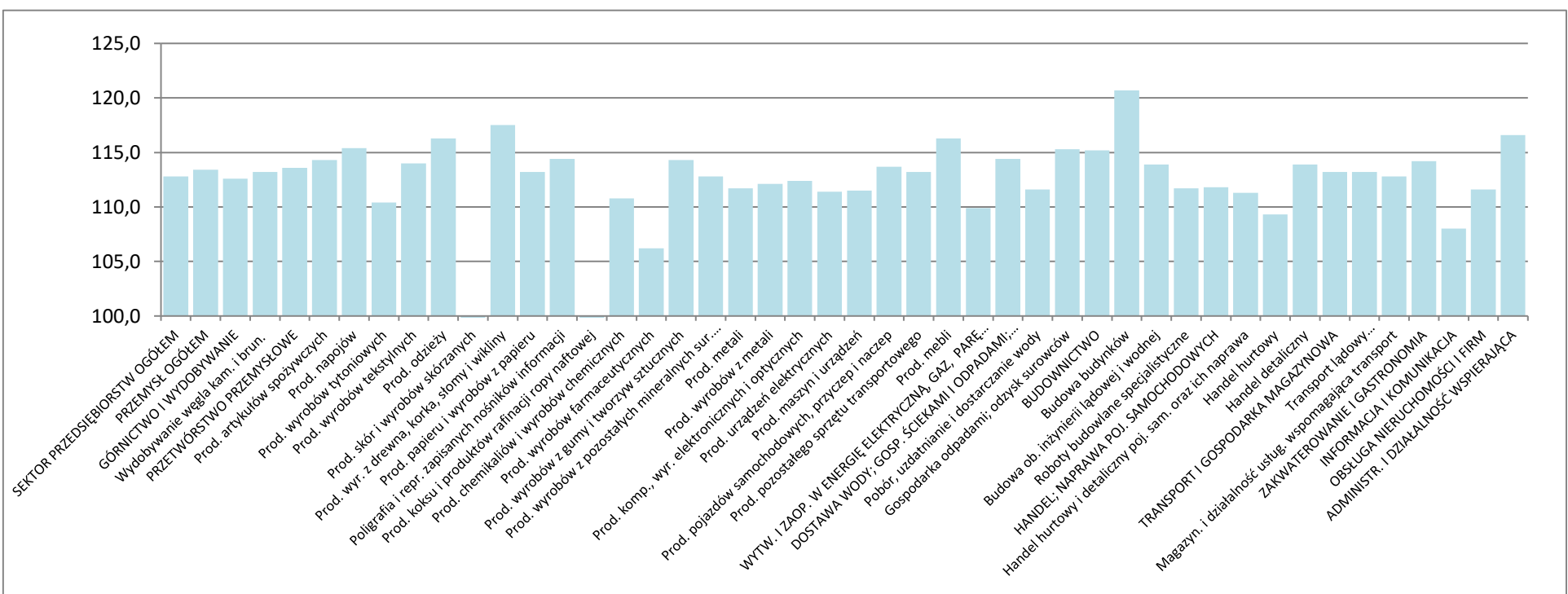
	Zatrudnienie				Płace				
	2024 II		2024 I-II		2024 II		2024 I-II		Średnia
	Tys.	Analog. = 100	Tys.	Analog. = 100	PLN	Analog. = 100	PLN	Analog. = 100	
SEKTOR PRZEDSIĘBIORSTW OGÓŁEM	6511	99,8	6513	99,8	7979	112,9	7887	112,8	100,0
PRZEMYSŁ OGÓŁEM	2730	99,1	2729	99,1	7897	113,3	7780	113,4	98,6
GÓRNICTWO I WYDOBYWANIE	125	101,5	125	101,5	13984	109,2	12295	112,6	155,9
Wydobywanie węgla kam. i brun.	73	101,1	72	101,1	16494	108,8	13854	113,2	175,6
PRZETWÓRSTWO PRZEMYSŁOWE	2357	99,0	2356	99,0	7457	114,1	7410	113,6	93,9
Prod. artykułów spożywczych	378	99,9	378	99,9	6647	115,9	6543	114,3	83,0
Prod. napojów	21	96,6	21	96,5	9225	116,7	9107	115,4	115,5
Prod. wyrobów tytoniowych	8	99,5	8	99,3	9949	107,3	9864	110,4	125,1
Prod. wyrobów tekstylnych	42	97,3	42	97,2	6040	113,8	5986	114,0	75,9
Prod. odzieży	45	94,3	45	94,6	5321	116,7	5202	116,3	66,0
Prod. skór i wyrobów skórzanych									
Prod. wyr. z drewna, korka, słomy i wikliny	91	93,0	91	93,0	6291	117,3	6302	117,5	79,9
Prod. papieru i wyrobów z papieru	64	101,3	64	101,2	7911	113,6	7937	113,2	100,6
Poligrafia i repr. zapisanych nośników informacji	37	96,6	37	96,6	7686	116,1	7731	114,4	98,0
Prod. koksu i produktów rafinacji ropy naftowej									
Prod. chemikaliów i wyrobów chemicznych	83	101,1	83	101,2	8145	110,0	8289	110,8	105,1
Prod. wyrobów farmaceutycznych	26	95,9	26	96,1	9570	104,3	9357	106,2	118,6
Prod. wyrobów z gumy i tworzyw sztucznych	217	99,8	216	99,6	7410	115,1	7454	114,3	94,5
Prod. wyrobów z pozostałych mineralnych sur. niemetalicznych	117	96,3	117	96,3	7722	112,9	7730	112,8	98,0
Prod. metali	63	98,5	63	98,4	8077	112,7	7980	111,7	101,2
Prod. wyrobów z metali	293	99,9	293	99,9	6952	112,6	6903	112,1	87,5
Prod. komp., wyr. elektronicznych i optycznych	58	96,4	58	96,2	8368	113,9	8140	112,4	103,2
Prod. urządzeń elektrycznych	121	95,7	121	95,9	8191	111,1	8110	111,4	102,8
Prod. maszyn i urządzeń	127	100,6	127	100,6	7813	111,5	7785	111,5	98,7
Prod. pojazdów samochodowych, przyczep i naczep	203	101,4	203	101,5	8489	113,1	8424	113,7	106,8
Prod. pozostałego sprzętu transportowego	55	104,5	55	104,5	8677	113,7	8648	113,2	109,6
Prod. mebli	146	94,8	146	94,8	6097	118,1	6050	116,3	76,7
WYTW. I ZAOP. W ENERGIĘ ELEKTRYCZNĄ, GAZ, PARĘ V	110	97,0	110	97,1	11688	106,8	11728	109,9	148,7
DOSTAWA WODY; GOSP. ŚCIEKAMI I ODPADAMI; REKULT	139	100,4	139	100,3	6877	114,5	6872	114,4	87,1
Pobór, uzdatnianie i dostarczanie wody	28	102,8	28	102,9	7196	113,8	6920	111,6	87,7
Gospodarka odpadami; odzysk surowców	70	100,3	70	100,2	6610	114,9	6684	115,3	84,7
BUDOWNICTWO	415	99,7	415	99,4	7407	115,6	7406	115,2	93,9
Budowa budynków	138	97,1	137	96,9	6939	122,1	6883	120,7	87,3
Budowa ob. inżynierii lądowej i wodnej	129	100,7	129	100,4	7977	113,2	7995	113,9	101,4
Roboty budowlane specjalistyczne	148	101,2	148	101,1	7346	112,2	7378	111,7	93,5
HANDEL; NAPRAWA POJ. SAMOCHODOWYCH	1326	99,9	1327	99,9	7477	112,7	7369	111,8	93,4
Handel hurtowy i detaliczny poj. sam. oraz ich naprawa	119	104,4	119	104,2	8392	111,9	8469	111,3	107,4
Handel hurtowy	523	101,7	522	101,7	8713	109,6	8685	109,3	110,1
Handel detaliczny	685	97,9	686	98,0	6374	115,4	6177	113,9	78,3
TRANSPORT I GOSPODARKA MAGAZYNOWA	673	100,6	673	100,7	7463	112,6	7530	113,2	95,5
Transport lądowy i rurociągowy	421	102,2	421	102,3	7571	114,2	7516	113,2	95,3
Magazyn. i działalność usług. wspomagająca transport	174	99,0	175	99,0	7734	108,2	8120	112,8	103,0
ZAKWATEROWANIE I GASTRONOMIA	135	104,7	135	104,6	5802	112,7	5818	114,2	73,8
INFORMACJA I KOMUNIKACJA	311	100,5	311	100,6	13406	109,1	13062	108,0	165,6
OBSŁUGA NIERUCHOMOŚCI I FIRM	92	101,3	92	101,4	7882	112,7	7823	111,6	99,2
ADMINISTR. I DZIAŁALNOŚĆ WSPIERAJĄCA	387	98,0	390	98,3	6427	114,8	6362	116,6	80,7

## Porównanie poziomów zatrudnienia i płac w wybranych branżach

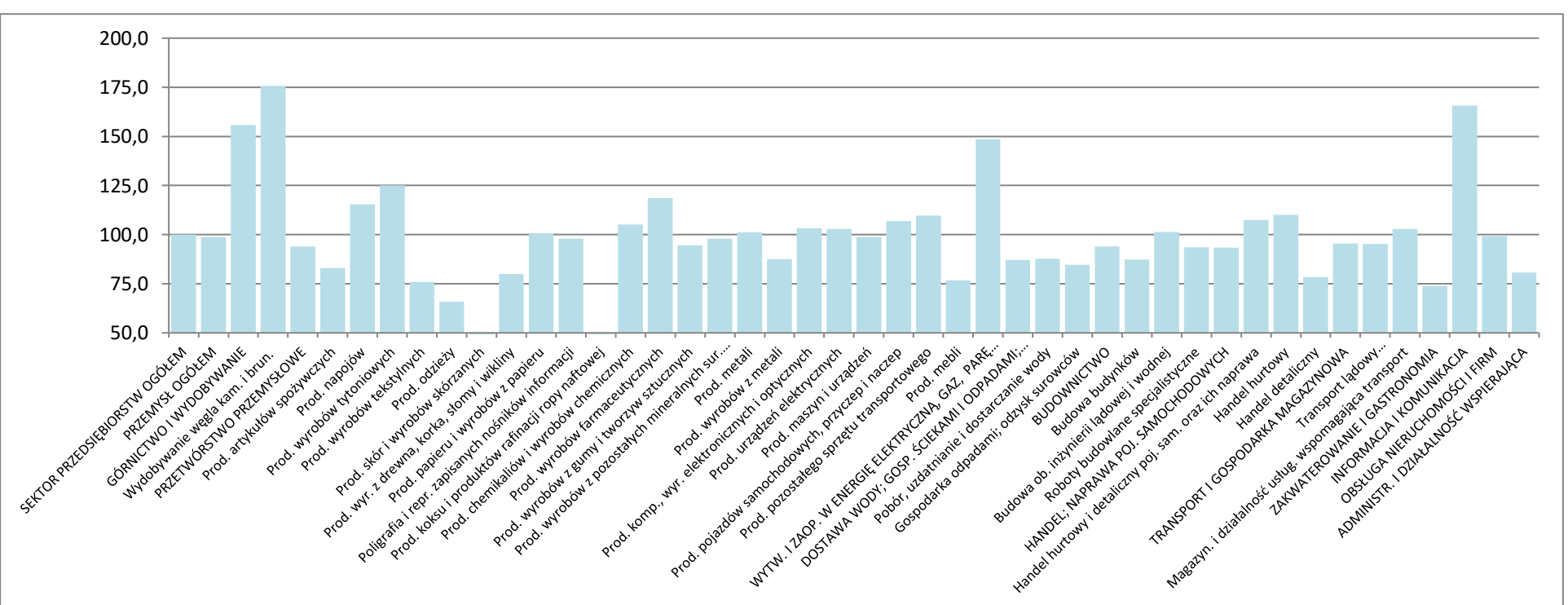
### Porównanie dynamiki zatrudnienia w branżach w okresie I - II 2024 - okres analogiczny = 100



### Porównanie dynamiki płac w branżach w okresie I - II 2024 - okres analogiczny = 100



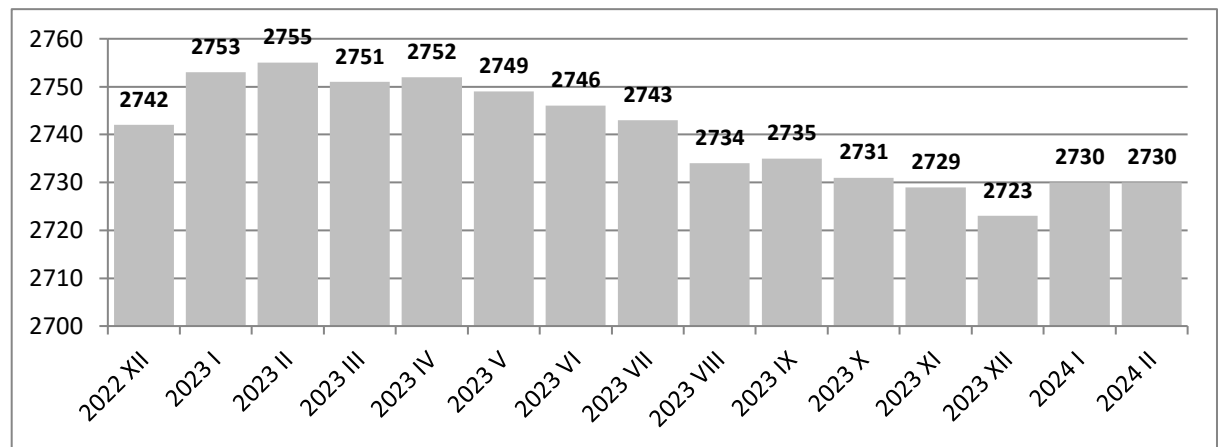
### Porównanie poziomu płac w branżach w okresie I - II 2024 - średnia dla sektora przedsiębiorstw = 100



## PRZEMYSŁ OGÓLEM

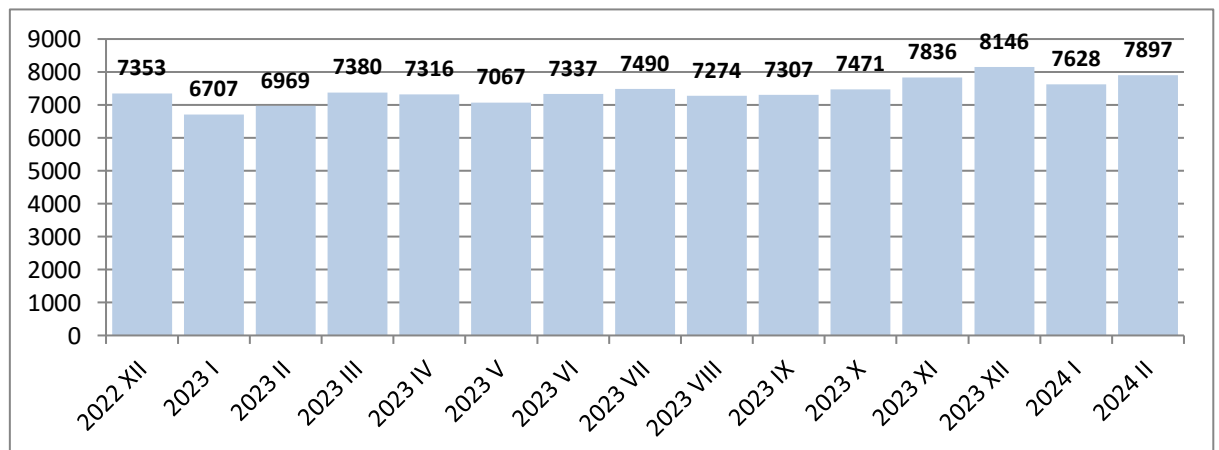
### Zatrudnienie w tys.

<b>2024 II</b>	<b>2730</b>
Poprzedni = 100	100,0
Analogiczny = 100	99,1
<b>2024 I - II</b>	<b>2729</b>
Analogiczny = 100	99,1
<b>2023 I - II</b>	<b>2754</b>
<b>2023 I - XII</b>	<b>2748</b>
Analogiczny = 100	99,3
<b>2022 I - XII</b>	<b>2768</b>



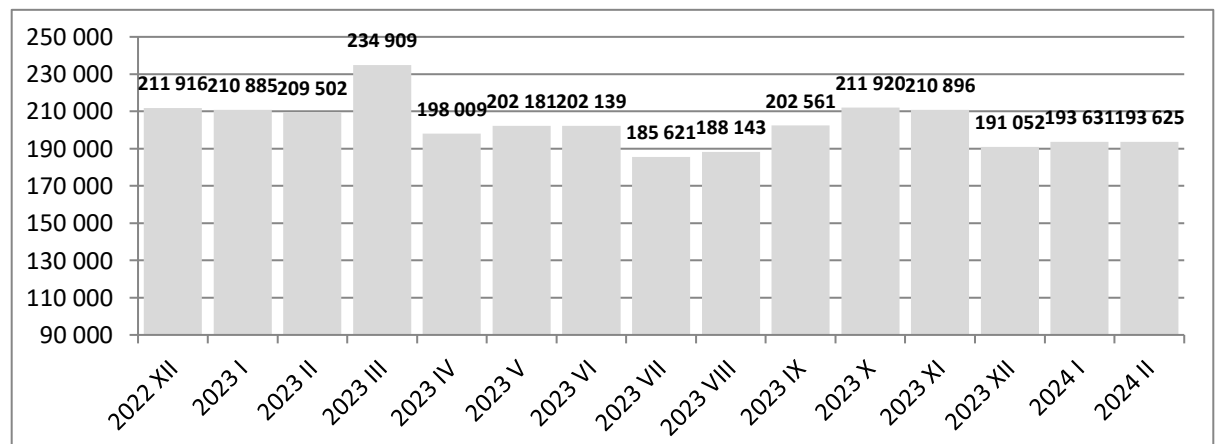
### Płace w PLN

<b>2024 II</b>	<b>7897</b>
Poprzedni = 100	103,5
Analogiczny = 100	113,3
<b>2024 I - II</b>	<b>7780</b>
Analogiczny = 100	113,4
<b>2023 I - II</b>	<b>6864</b>
<b>2023 I - XII</b>	<b>7387</b>
Analogiczny = 100	111,9
<b>2022 I - XII</b>	<b>6599</b>



### Produkcja sprzedana w mln PLN

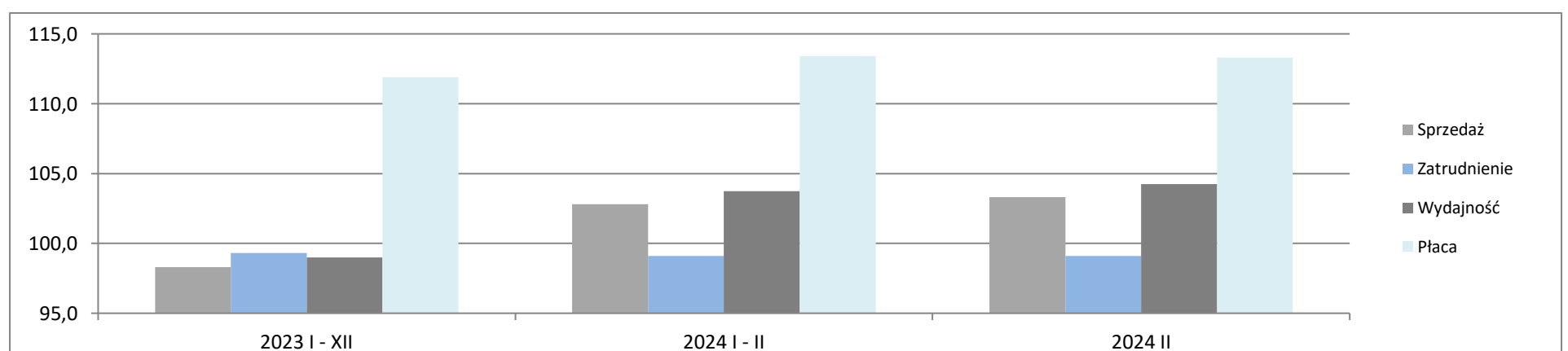
<b>2024 II</b>	<b>193 625</b>
Poprzedni = 100	100,7
Analogiczny = 100	103,3
<b>2024 I - II</b>	<b>385 837</b>
Analogiczny = 100	102,8
<b>2023 I - II</b>	<b>420 470</b>
<b>2023 I - XII</b>	<b>2 463 516</b>
Analogiczny = 100	98,3
<b>2022 I - XII</b>	<b>2 477 893</b>



### Porównanie kluczowych danych

		<b>2022 I - XII</b>	<b>2023 I - XII</b>	<b>2023 I - II</b>	<b>2024 I - II</b>	<b>2024 II</b>
Sprzedaż	mln PLN	2 477 893	2 463 516	420 470	385 837	193 625
Sprzedaż na zatrudnionego	tys. PLN	895	896	153	141	71
Zatrudnienie	w tys.	2768	2748	2754	2729	2730
Płaca	PLN	6599	7387	6864	7780	7897
			<b>2023 I - XII</b>		<b>2024 I - II</b>	<b>2024 II</b>
Sprzedaż	Analogiczny = 100		98,3		102,8	103,3
Zatrudnienie	Analogiczny = 100		99,3		99,1	99,1
Wydajność	Analogiczny = 100		99,0		103,7	104,2
Płaca	Analogiczny = 100		111,9		113,4	113,3

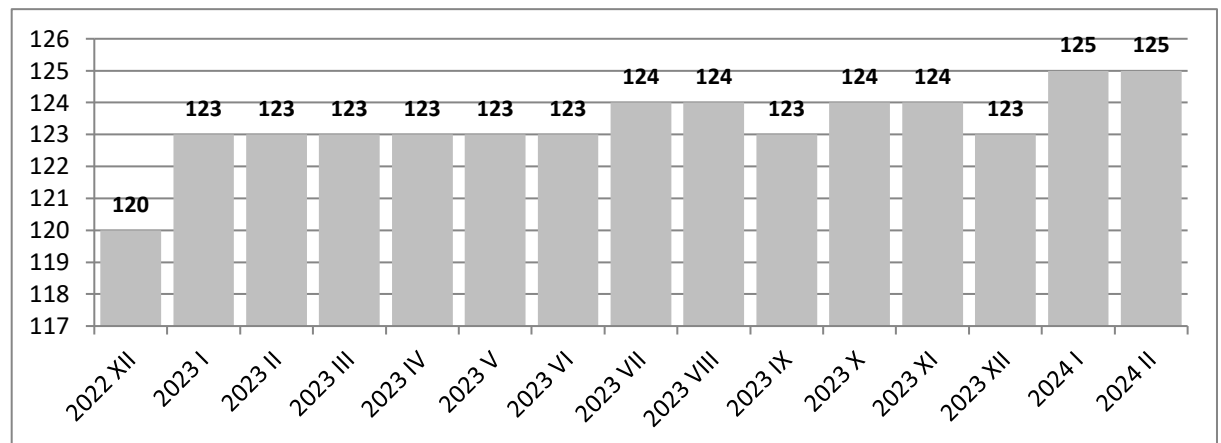
### Porównanie dynamik sprzedaży, zatrudnienia, wydajności i płacy dla wybranych okresów (Analogiczny = 100)



## GÓRNICTWO I WYDOBYWANIE

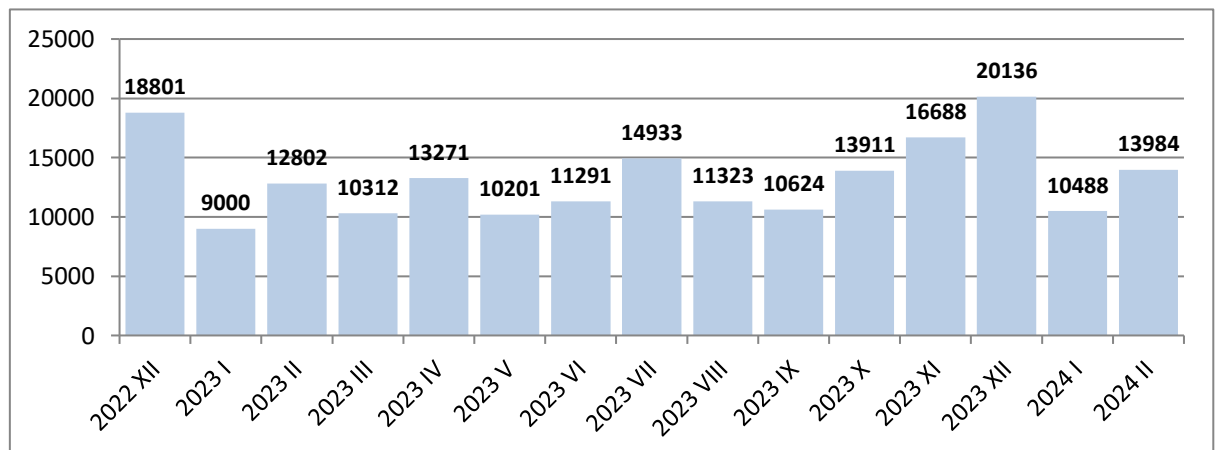
### Zatrudnienie w tys.

<b>2024 II</b>	<b>125</b>
Poprzedni = 100	100,0
Analogiczny = 100	101,6
<b>2024 I - II</b>	<b>125</b>
Analogiczny = 100	101,6
<b>2023 I - II</b>	<b>123</b>
<b>2023 I - XII</b>	<b>123</b>
Analogiczny = 100	101,7
<b>2022 I - XII</b>	<b>121</b>



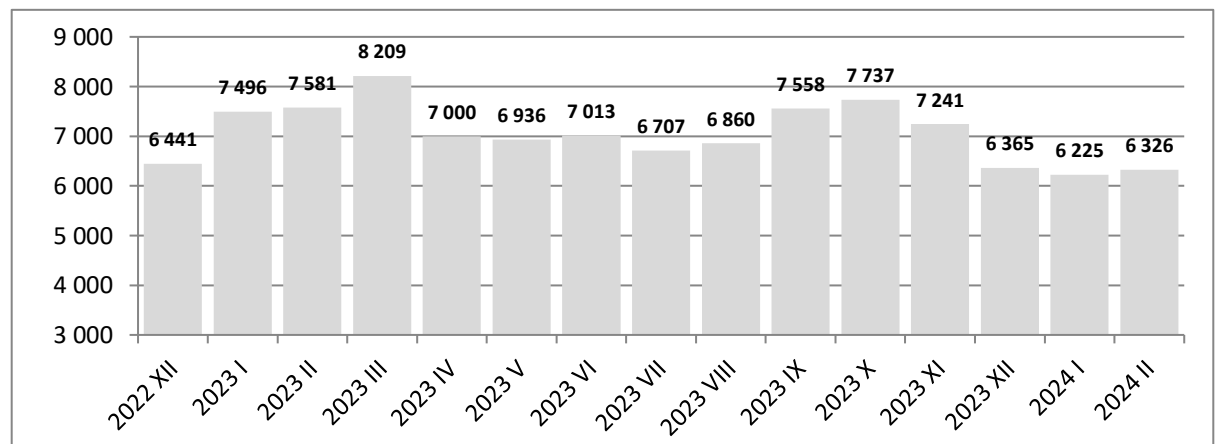
### Płace w PLN

<b>2024 II</b>	<b>13984</b>
Poprzedni = 100	133,3
Analogiczny = 100	109,2
<b>2024 I - II</b>	<b>12295</b>
Analogiczny = 100	112,6
<b>2023 I - II</b>	<b>10918</b>
<b>2023 I - XII</b>	<b>13029</b>
Analogiczny = 100	116,6
<b>2022 I - XII</b>	<b>11174</b>



### Produkcja sprzedana w mln PLN

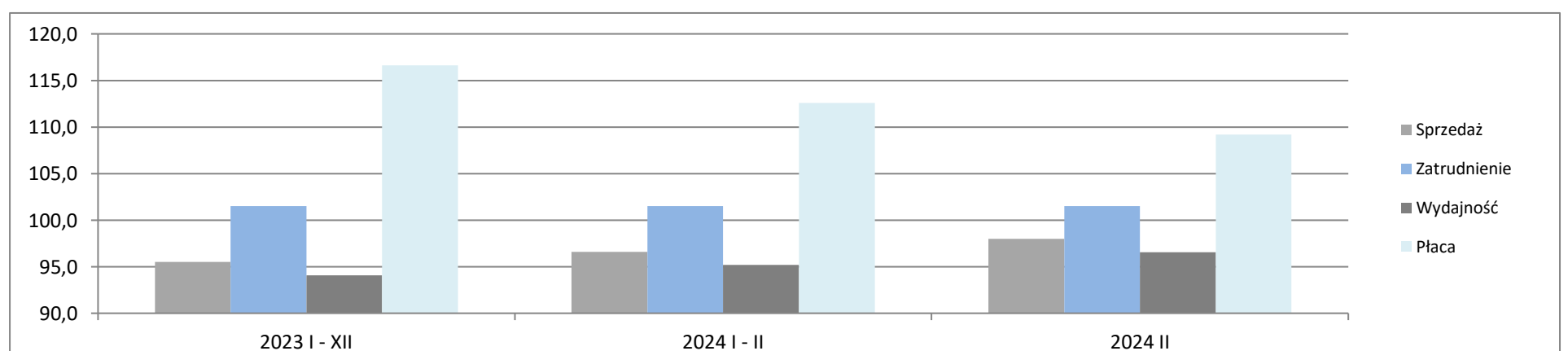
<b>2024 II</b>	<b>6 326</b>
Poprzedni = 100	105,3
Analogiczny = 100	98,0
<b>2024 I - II</b>	<b>12 523</b>
Analogiczny = 100	96,6
<b>2023 I - II</b>	<b>15 109</b>
<b>2023 I - XII</b>	<b>86 998</b>
Analogiczny = 100	95,5
<b>2022 I - XII</b>	<b>82 529</b>



### Porównanie kluczowych danych

		2022 I - XII	2023 I - XII	2023 I - II	2024 I - II	2024 II
Sprzedaż	mIn PLN	82 529	86 998	15 109	12 523	6 326
Sprzedaż na zatrudnionego	tys. PLN	682	707	123	100	51
Zatrudnienie	w tys.	121	123	123	125	125
Płaca	PLN	11174	13029	10918	12295	13984
			<b>2023 I - XII</b>		<b>2024 I - II</b>	<b>2024 II</b>
Sprzedaż	Analogiczny = 100		95,5		96,6	98,0
Zatrudnienie	Analogiczny = 100		101,5		101,5	101,5
Wydajność	Analogiczny = 100		94,1		95,2	96,6
Płaca	Analogiczny = 100		116,6		112,6	109,2

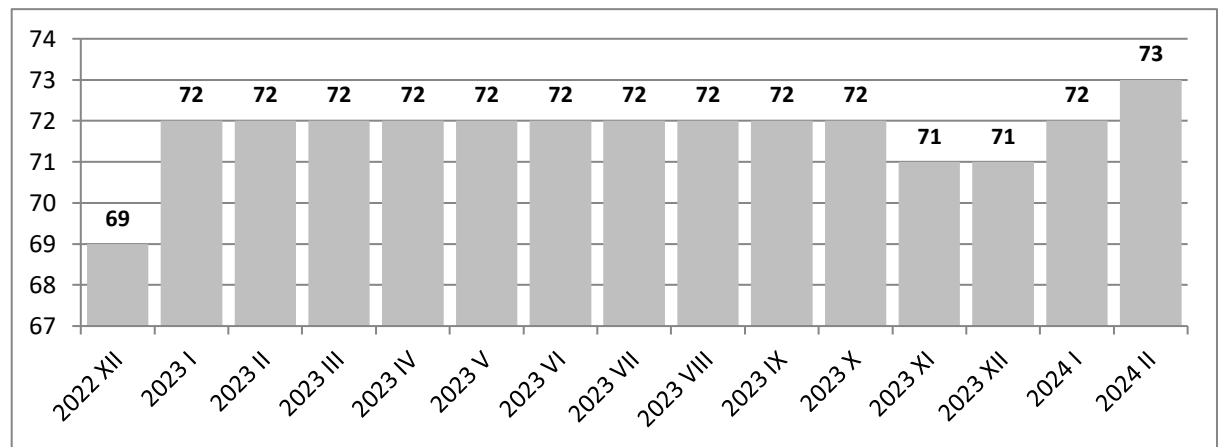
### Porównanie dynamik sprzedaży, zatrudnienia, wydajności i płacy dla wybranych okresów (Analogiczny = 100)



## Wydobywanie węgla kamiennego i węgla brunatnego (lignitu)

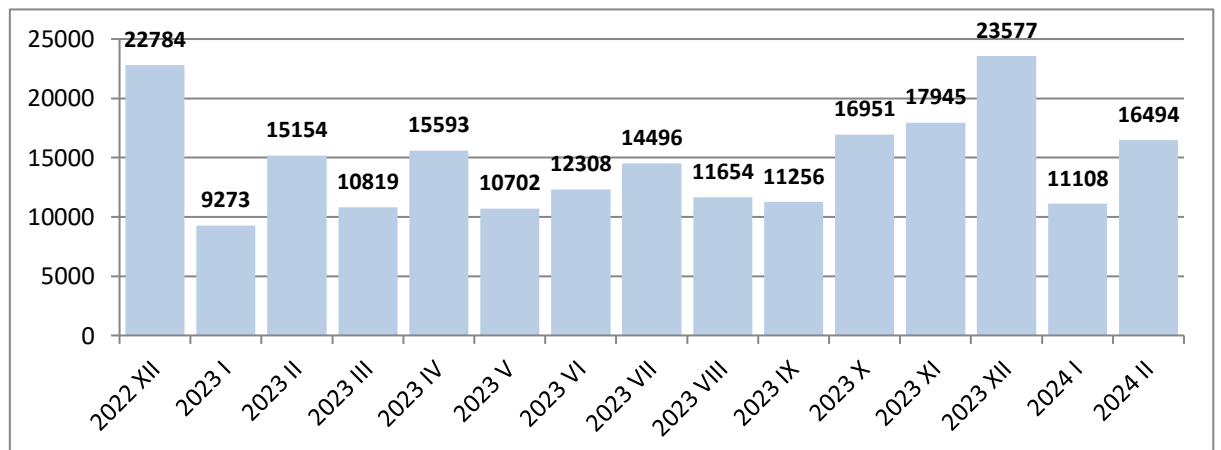
### Zatrudnienie w tys.

<b>2024 II</b>	<b>73</b>
Poprzedni = 100	101,4
Analogiczny = 100	101,4
<b>2024 I - II</b>	<b>72</b>
Analogiczny = 100	100,0
<b>2023 I - II</b>	<b>72</b>
<b>2023 I - XII</b>	<b>72</b>
Analogiczny = 100	102,9
<b>2022 I - XII</b>	<b>70</b>



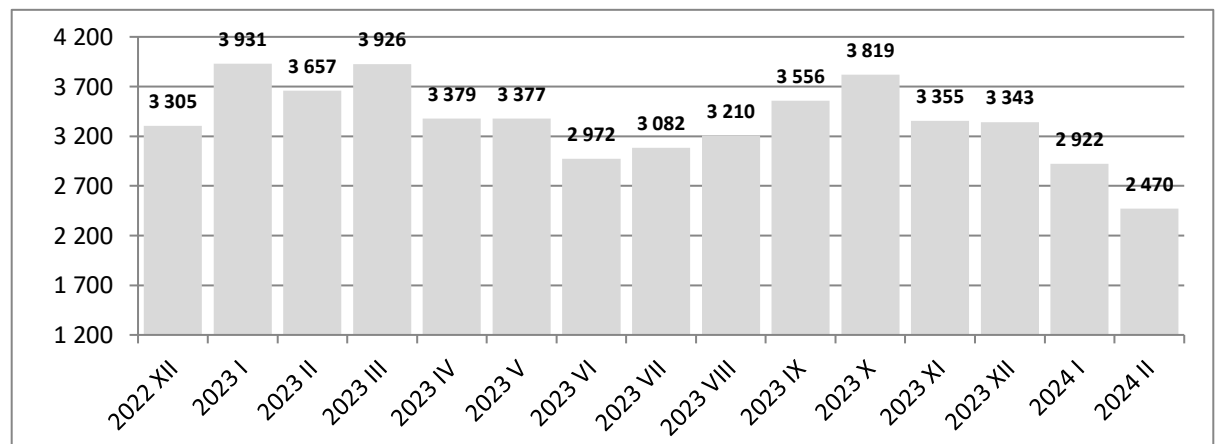
### Płace w PLN

<b>2024 II</b>	<b>16494</b>
Poprzedni = 100	148,5
Analogiczny = 100	108,8
<b>2024 I - II</b>	<b>13854</b>
Analogiczny = 100	113,2
<b>2023 I - II</b>	<b>12233</b>
<b>2023 I - XII</b>	<b>14235</b>
Analogiczny = 100	117,3
<b>2022 I - XII</b>	<b>12136</b>



### Produkcja sprzedana w mln PLN

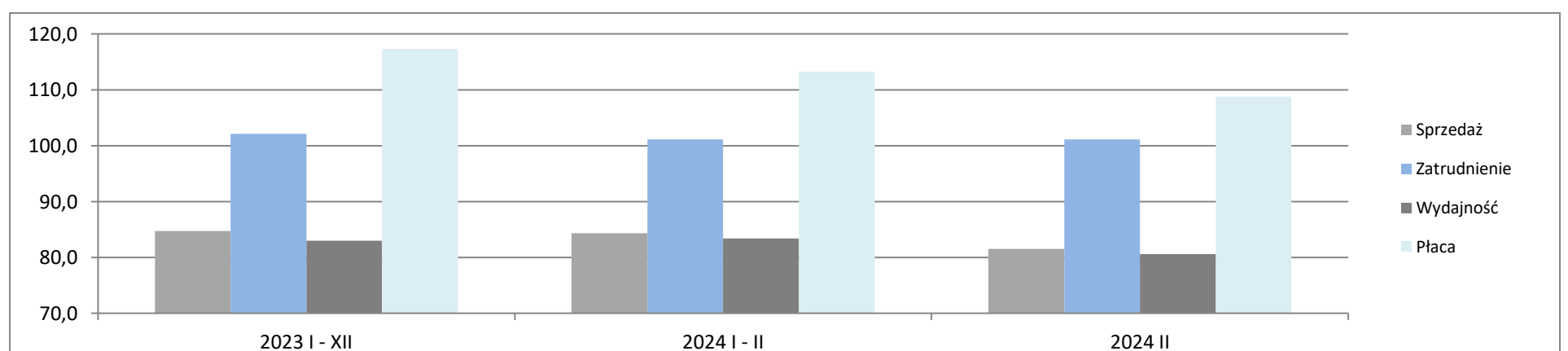
<b>2024 II</b>	<b>2 470</b>
Poprzedni = 100	85,6
Analogiczny = 100	81,5
<b>2024 I - II</b>	<b>5 388</b>
Analogiczny = 100	84,3
<b>2023 I - II</b>	<b>7 609</b>
<b>2023 I - XII</b>	<b>41 400</b>
Analogiczny = 100	84,7
<b>2022 I - XII</b>	<b>39 085</b>



### Porównanie kluczowych danych

		2022 I - XII	2023 I - XII	2023 I - II	2024 I - II	2024 II
Sprzedaż	mln PLN	39 085	41 400	7 609	5 388	2 470
Sprzedaż na zatrudnionego	tys. PLN	558	575	106	75	34
Zatrudnienie	w tys.	70	72	72	72	73
Płaca	PLN	12136	14235	12233	13854	16494
			<b>2023 I - XII</b>		<b>2024 I - II</b>	<b>2024 II</b>
Sprzedaż	Analogiczny = 100		84,7		84,3	81,5
Zatrudnienie	Analogiczny = 100		102,1		101,1	101,1
Wydajność	Analogiczny = 100		83,0		83,4	80,6
Płaca	Analogiczny = 100		117,3		113,2	108,8

### Porównanie dynamik sprzedaży, zatrudnienia, wydajności i płacy dla wybranych okresów (Analogiczny = 100)

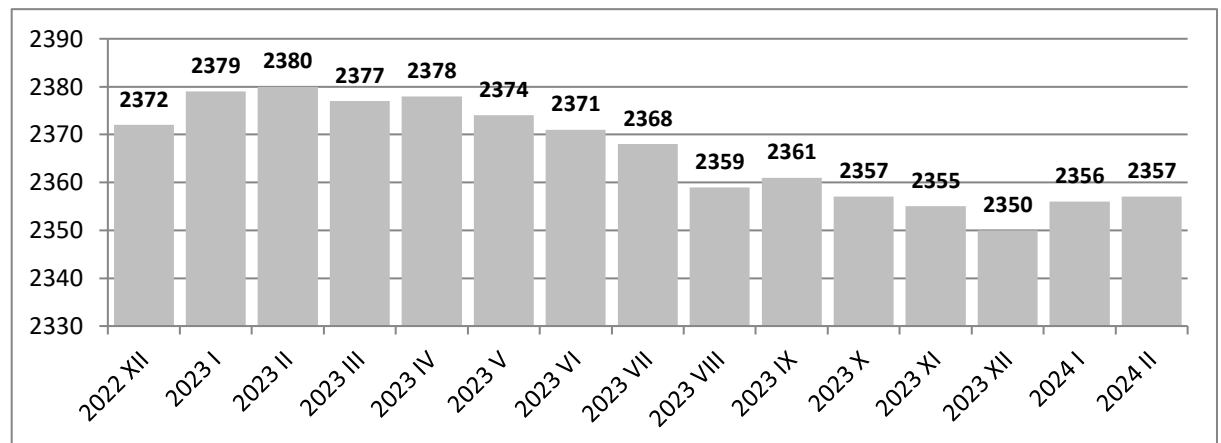




## PRZETWÓRSTWO PRZEMYSŁOWE

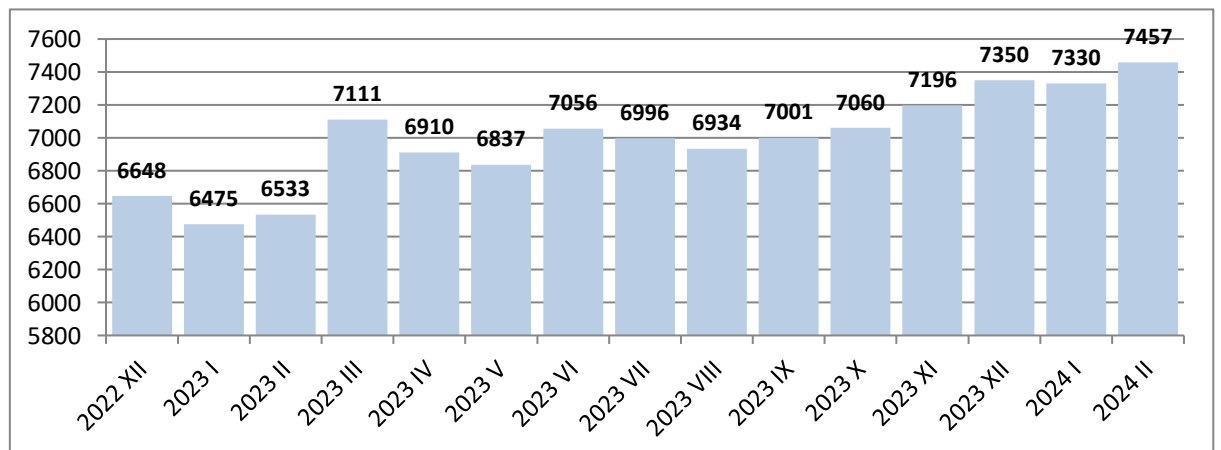
### Zatrudnienie w tys.

<b>2024 II</b>	<b>2357</b>
Poprzedni = 100	100,0
Analogiczny = 100	99,0
<b>2024 I - II</b>	<b>2356</b>
Analogiczny = 100	99,0
<b>2023 I - II</b>	<b>2379</b>
<b>2023 I - XII</b>	<b>2374</b>
Analogiczny = 100	99,0
<b>2022 I - XII</b>	<b>2397</b>



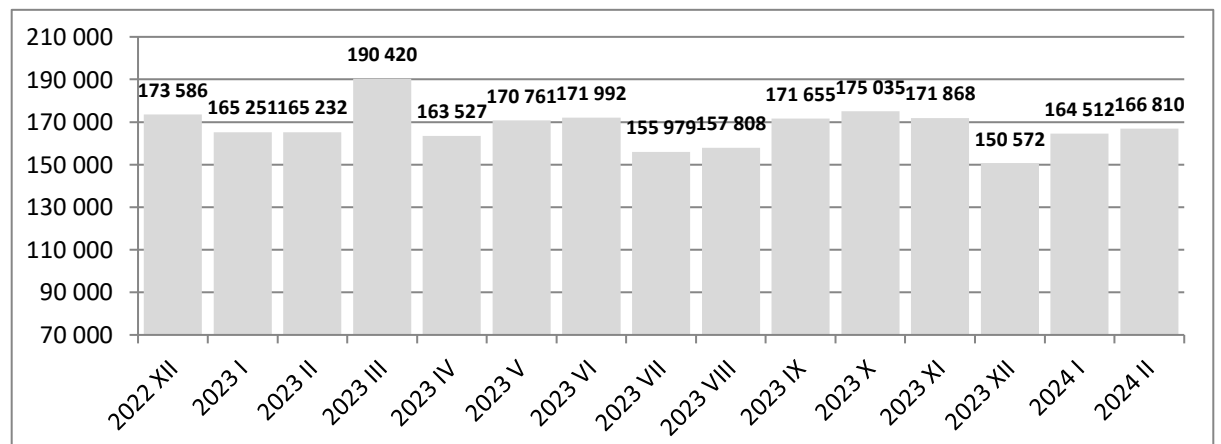
### Płace w PLN

<b>2024 II</b>	<b>7457</b>
Poprzedni = 100	101,7
Analogiczny = 100	114,1
<b>2024 I - II</b>	<b>7410</b>
Analogiczny = 100	113,6
<b>2023 I - II</b>	<b>6522</b>
<b>2023 I - XII</b>	<b>6975</b>
Analogiczny = 100	111,3
<b>2022 I - XII</b>	<b>6268</b>



### Produkcja sprzedana w mln PLN

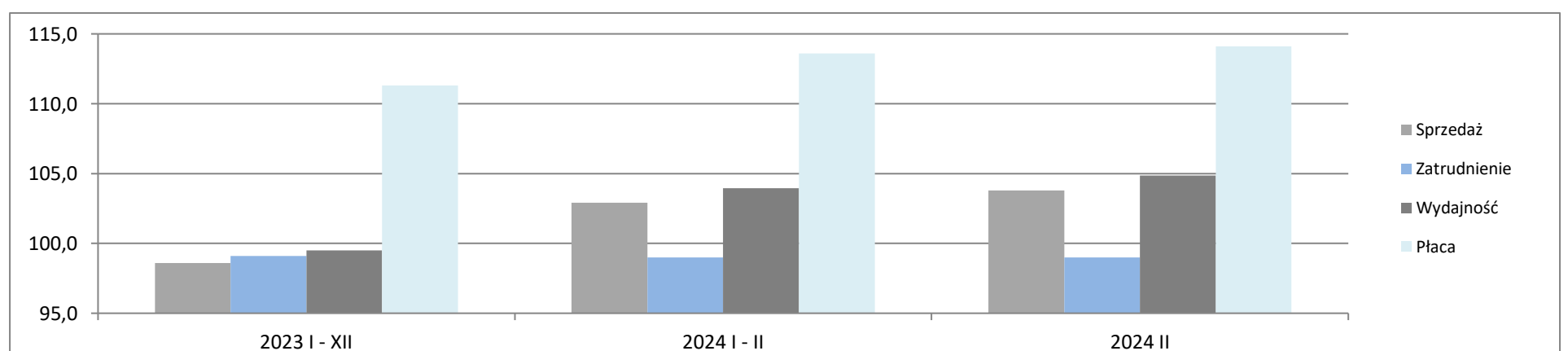
<b>2024 II</b>	<b>166 810</b>
Poprzedni = 100	101,5
Analogiczny = 100	103,8
<b>2024 I - II</b>	<b>329 540</b>
Analogiczny = 100	102,9
<b>2023 I - II</b>	<b>330 442</b>
<b>2023 I - XII</b>	<b>2 028 339</b>
Analogiczny = 100	98,6
<b>2022 I - XII</b>	<b>2 102 008</b>



### Porównanie kluczowych danych

		<b>2022 I - XII</b>	<b>2023 I - XII</b>	<b>2023 I - II</b>	<b>2024 I - II</b>	<b>2024 II</b>
Sprzedaż	mln PLN	2 102 008	2 028 339	330 442	329 540	166 810
Sprzedaż na zatrudnionego	tys. PLN	877	854	139	140	71
Zatrudnienie	w tys.	2397	2374	2379	2356	2357
Płaca	PLN	6268	6975	6522	7410	7457
			<b>2023 I - XII</b>		<b>2024 I - II</b>	<b>2024 II</b>
Sprzedaż	Analogiczny = 100		98,6		102,9	103,8
Zatrudnienie	Analogiczny = 100		99,1		99,0	99,0
Wydajność	Analogiczny = 100		99,5		103,9	104,8
Płaca	Analogiczny = 100		111,3		113,6	114,1

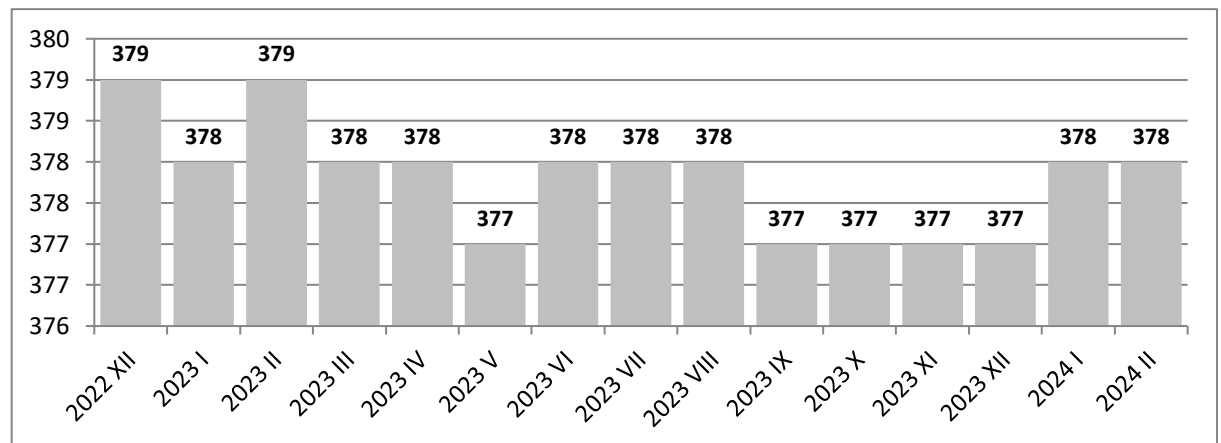
### Porównanie dynamik sprzedaży, zatrudnienia, wydajności i płacy dla wybranych okresów (Analogiczny = 100)



## Produkcja artykułów spożywczych

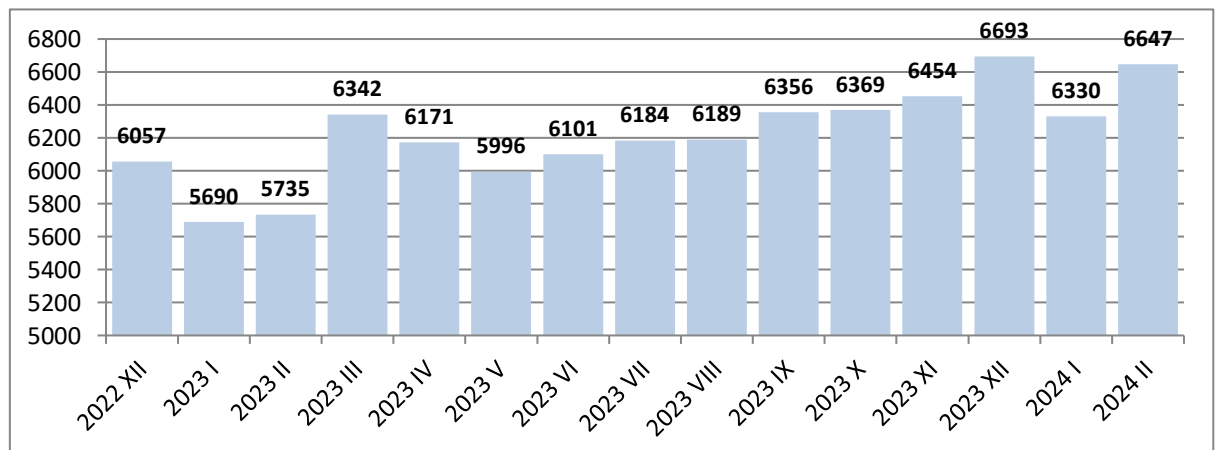
### Zatrudnienie w tys.

<b>2024 II</b>	<b>378</b>
Poprzedni = 100	100,0
Analogiczny = 100	99,7
<b>2024 I - II</b>	<b>378</b>
Analogiczny = 100	100,0
<b>2023 I - II</b>	<b>378</b>
<b>2023 I - XII</b>	<b>378</b>
Analogiczny = 100	99,7
<b>2022 I - XII</b>	<b>379</b>



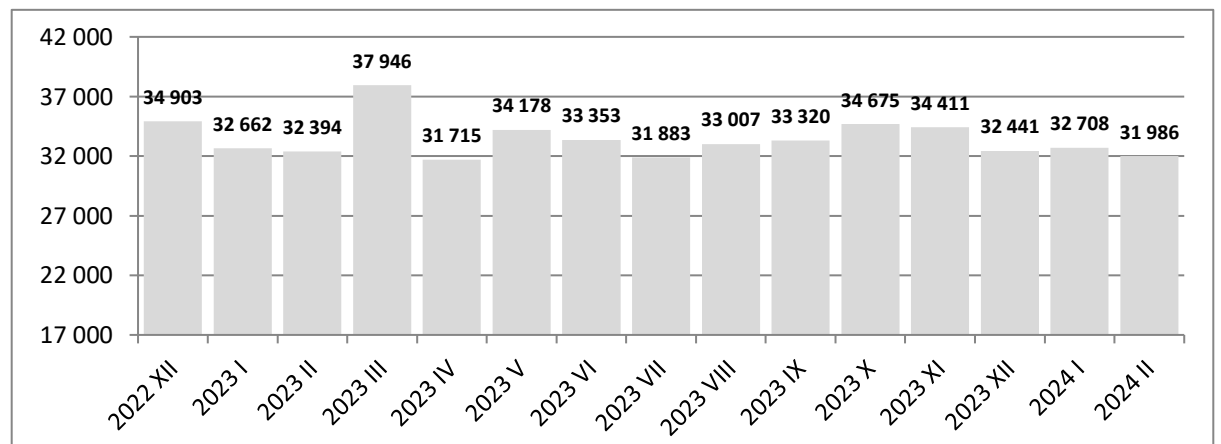
### Płace w PLN

<b>2024 II</b>	<b>6647</b>
Poprzedni = 100	105,0
Analogiczny = 100	115,9
<b>2024 I - II</b>	<b>6543</b>
Analogiczny = 100	114,3
<b>2023 I - II</b>	<b>5725</b>
<b>2023 I - XII</b>	<b>6258</b>
Analogiczny = 100	111,7
<b>2022 I - XII</b>	<b>5603</b>



### Produkcja sprzedana w mln PLN

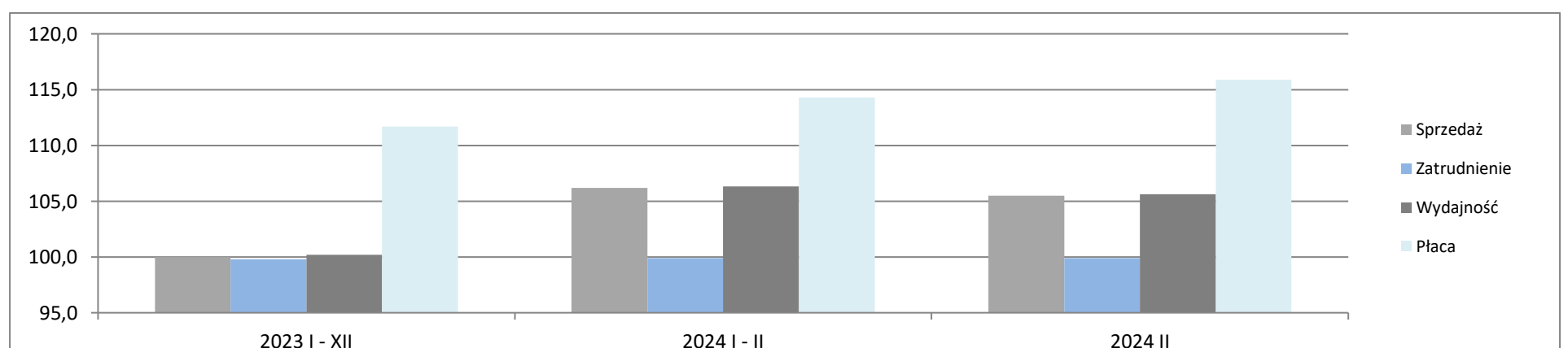
<b>2024 II</b>	<b>31 986</b>
Poprzedni = 100	97,9
Analogiczny = 100	105,5
<b>2024 I - II</b>	<b>64 521</b>
Analogiczny = 100	106,2
<b>2023 I - II</b>	<b>64 807</b>
<b>2023 I - XII</b>	<b>403 593</b>
Analogiczny = 100	100,0
<b>2022 I - XII</b>	<b>388 528</b>



### Porównanie kluczowych danych

		<b>2022 I - XII</b>	<b>2023 I - XII</b>	<b>2023 I - II</b>	<b>2024 I - II</b>	<b>2024 II</b>
Sprzedaż	mln PLN	388 528	403 593	64 807	64 521	31 986
Sprzedaż na zatrudnionego	tys. PLN	1025	1068	171	171	85
Zatrudnienie	w tys.	379	378	378	378	378
Płaca	PLN	5603	6258	5725	6543	6647
			<b>2023 I - XII</b>		<b>2024 I - II</b>	<b>2024 II</b>
Sprzedaż	Analogiczny = 100		100,0		106,2	105,5
Zatrudnienie	Analogiczny = 100		99,8		99,9	99,9
Wydajność	Analogiczny = 100		100,2		106,3	105,6
Płaca	Analogiczny = 100		111,7		114,3	115,9

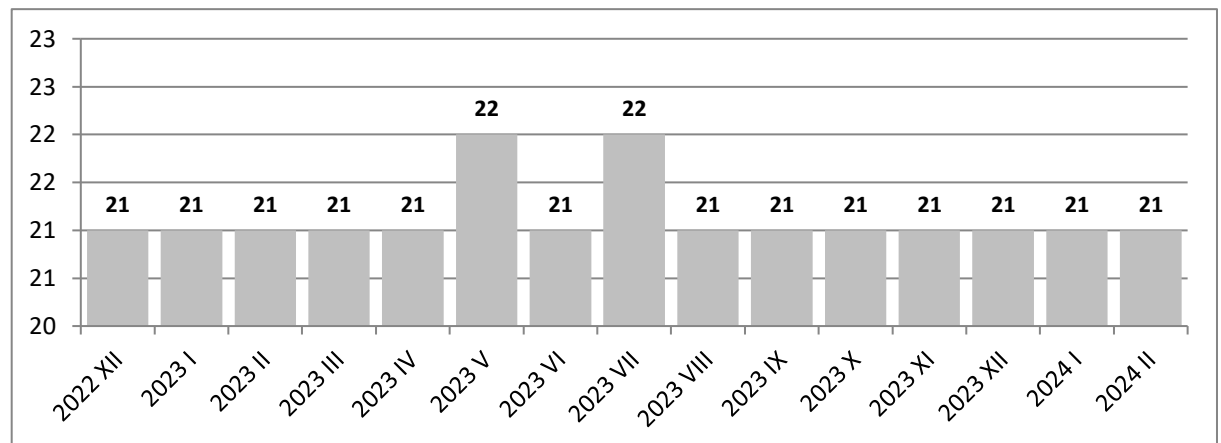
### Porównanie dynamik sprzedaży, zatrudnienia, wydajności i płacy dla wybranych okresów (Analogiczny = 100)



## Produkcja napojów

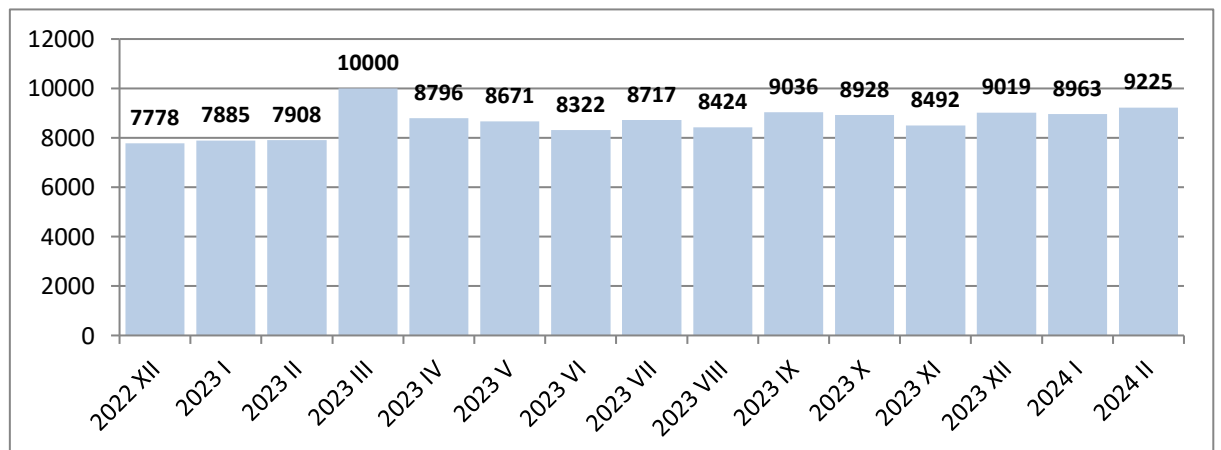
### Zatrudnienie w tys.

<b>2024 II</b>	<b>21</b>
Poprzedni = 100	100,0
Analogiczny = 100	100,0
<b>2024 I - II</b>	<b>21</b>
Analogiczny = 100	100,0
<b>2023 I - II</b>	<b>21</b>
<b>2023 I - XII</b>	<b>22</b>
Analogiczny = 100	104,8
<b>2022 I - XII</b>	<b>21</b>



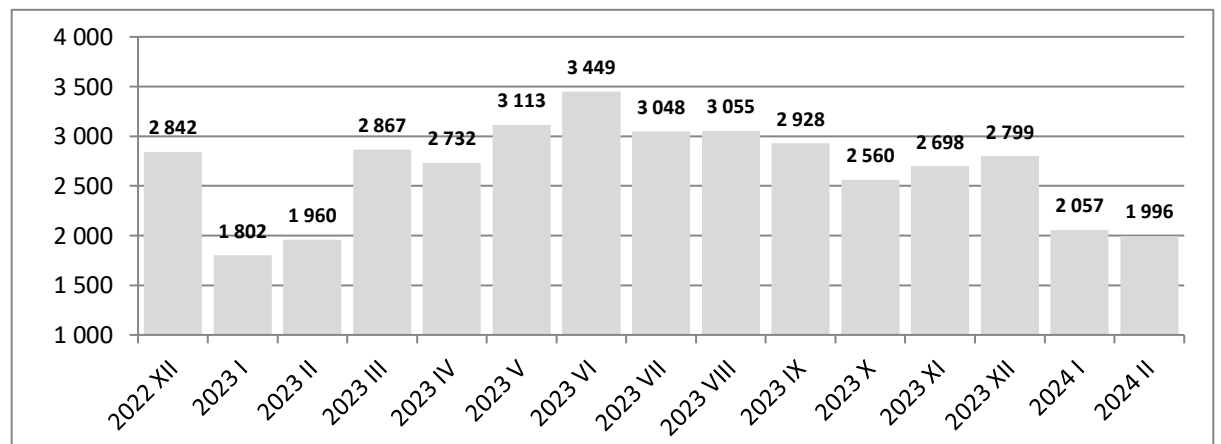
### Płace w PLN

<b>2024 II</b>	<b>9225</b>
Poprzedni = 100	102,9
Analogiczny = 100	116,7
<b>2024 I - II</b>	<b>9107</b>
Analogiczny = 100	115,4
<b>2023 I - II</b>	<b>7890</b>
<b>2023 I - XII</b>	<b>8741</b>
Analogiczny = 100	110,9
<b>2022 I - XII</b>	<b>7883</b>



### Produkcja sprzedana w mln PLN

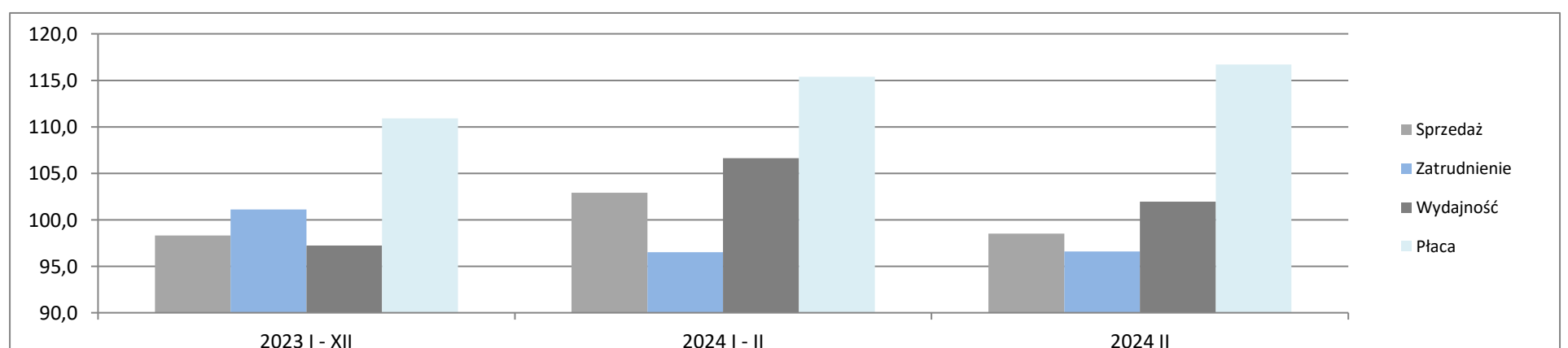
<b>2024 II</b>	<b>1 996</b>
Poprzedni = 100	95,9
Analogiczny = 100	98,5
<b>2024 I - II</b>	<b>3 991</b>
Analogiczny = 100	102,9
<b>2023 I - II</b>	<b>3 769</b>
<b>2023 I - XII</b>	<b>32 746</b>
Analogiczny = 100	98,3
<b>2022 I - XII</b>	<b>29 564</b>



### Porównanie kluczowych danych

		<b>2022 I - XII</b>	<b>2023 I - XII</b>	<b>2023 I - II</b>	<b>2024 I - II</b>	<b>2024 II</b>
Sprzedaż	mln PLN	29 564	32 746	3 769	3 991	1 996
Sprzedaż na zatrudnionego	tys. PLN	1408	1488	179	190	95
Zatrudnienie	w tys.	21	22	21	21	21
Płaca	PLN	7883	8741	7890	9107	9225
			<b>2023 I - XII</b>		<b>2024 I - II</b>	<b>2024 II</b>
Sprzedaż	Analogiczny = 100		98,3		102,9	98,5
Zatrudnienie	Analogiczny = 100		101,1		96,5	96,6
Wydajność	Analogiczny = 100		97,2		106,6	102,0
Płaca	Analogiczny = 100		110,9		115,4	116,7

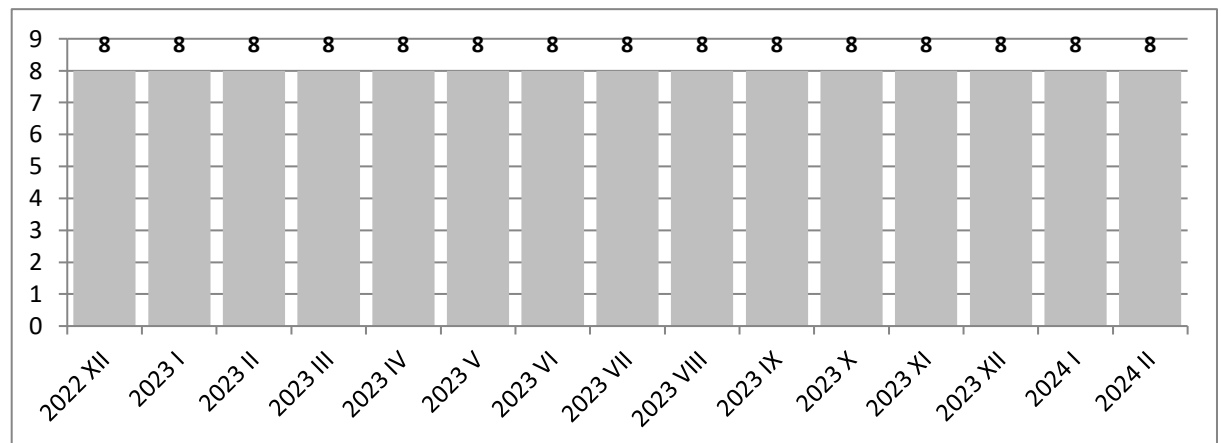
### Porównanie dynamik sprzedaży, zatrudnienia, wydajności i płacy dla wybranych okresów (Analogiczny = 100)



## Produkcja wyrobów tytoniowych

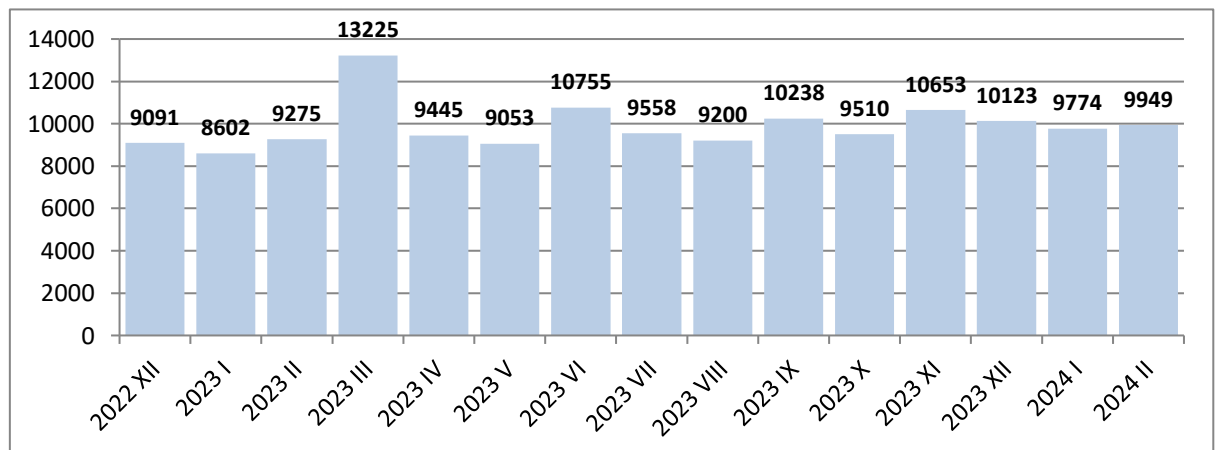
### Zatrudnienie w tys.

<b>2024 II</b>	<b>8</b>
Poprzedni = 100	100,0
Analogiczny = 100	100,0
<b>2024 I - II</b>	<b>8</b>
Analogiczny = 100	100,0
<b>2023 I - II</b>	<b>8</b>
<b>2023 I - XII</b>	<b>8</b>
Analogiczny = 100	100,0
<b>2022 I - XII</b>	<b>8</b>



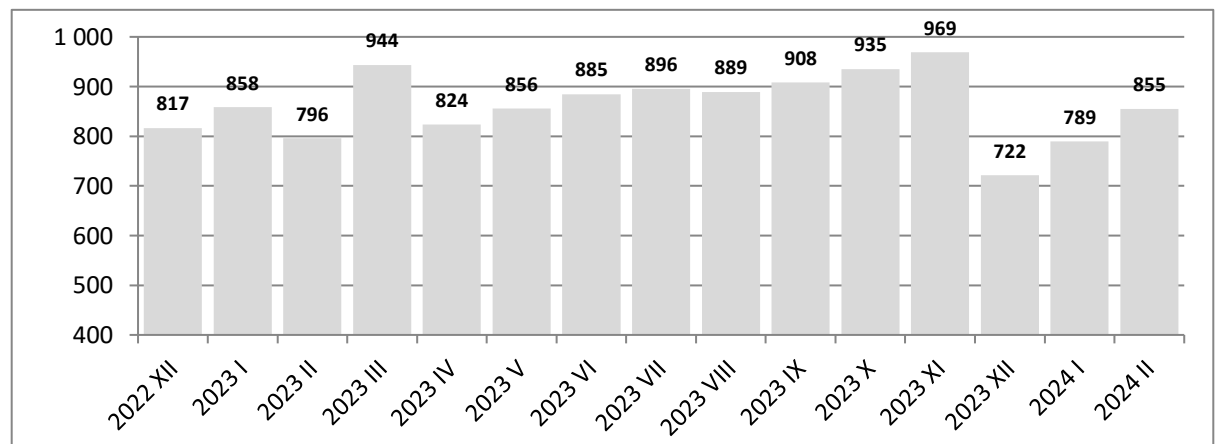
### Płace w PLN

<b>2024 II</b>	<b>9949</b>
Poprzedni = 100	101,8
Analogiczny = 100	107,3
<b>2024 I - II</b>	<b>9864</b>
Analogiczny = 100	110,4
<b>2023 I - II</b>	<b>8933</b>
<b>2023 I - XII</b>	<b>9988</b>
Analogiczny = 100	114,7
<b>2022 I - XII</b>	<b>8705</b>



### Produkcja sprzedana w mln PLN

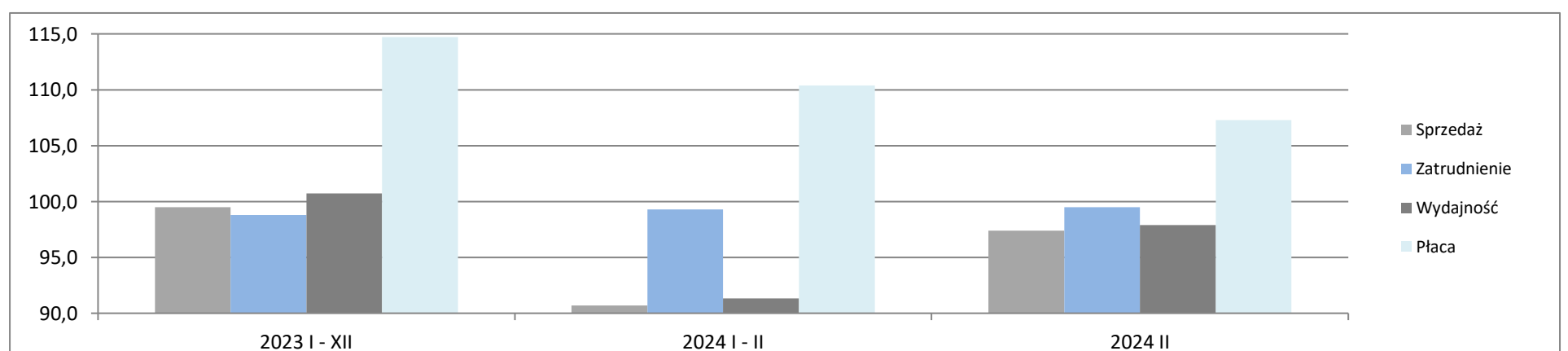
<b>2024 II</b>	<b>855</b>
Poprzedni = 100	105,8
Analogiczny = 100	97,4
<b>2024 I - II</b>	<b>1 644</b>
Analogiczny = 100	90,7
<b>2023 I - II</b>	<b>1 654</b>
<b>2023 I - XII</b>	<b>10 408</b>
Analogiczny = 100	99,5
<b>2022 I - XII</b>	<b>9 491</b>



### Porównanie kluczowych danych

		2022 I - XII	2023 I - XII	2023 I - II	2024 I - II	2024 II
Sprzedaż	mIn PLN	9 491	10 408	1 654	1 644	855
Sprzedaż na zatrudnionego	tys. PLN	1186	1301	207	206	107
Zatrudnienie	w tys.	8	8	8	8	8
Płaca	PLN	8705	9988	8933	9864	9949
			<b>2023 I - XII</b>		<b>2024 I - II</b>	<b>2024 II</b>
Sprzedaż	Analogiczny = 100		99,5		90,7	97,4
Zatrudnienie	Analogiczny = 100		98,8		99,3	99,5
Wydajność	Analogiczny = 100		100,7		91,3	97,9
Płaca	Analogiczny = 100		114,7		110,4	107,3

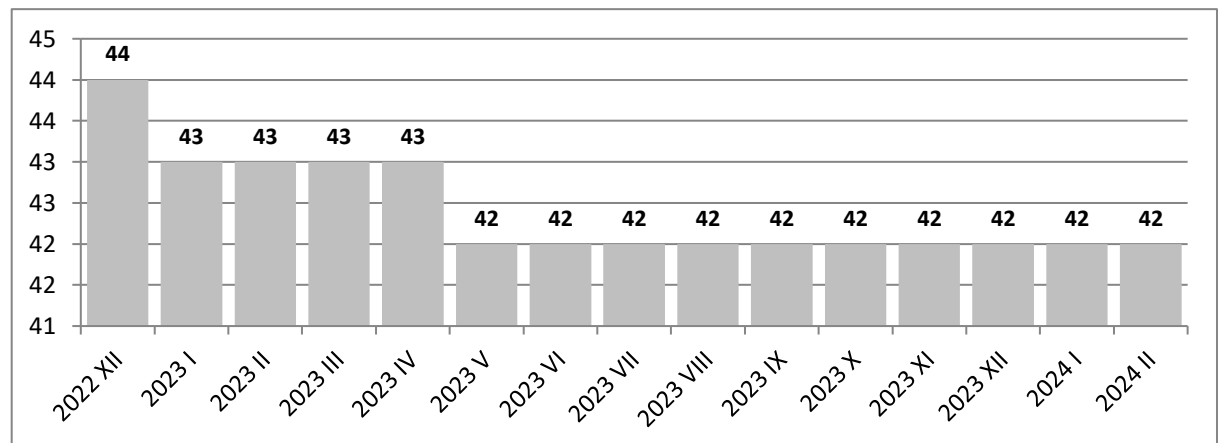
### Porównanie dynamik sprzedaży, zatrudnienia, wydajności i płacy dla wybranych okresów (Analogiczny = 100)



## Produkcja wyrobów tekstylnych

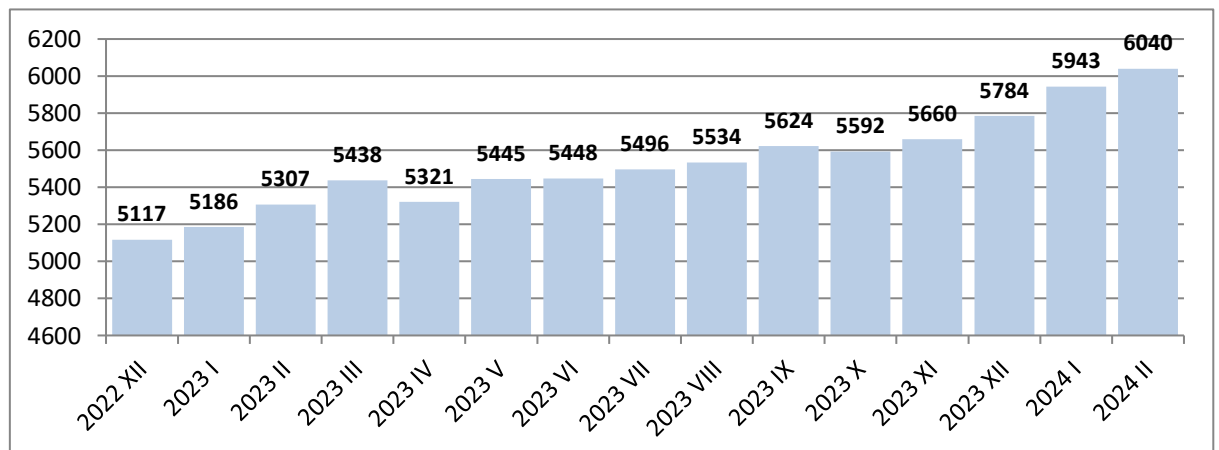
### Zatrudnienie w tys.

<b>2024 II</b>	<b>42</b>
Poprzedni = 100	100,0
Analogiczny = 100	97,7
<b>2024 I - II</b>	<b>42</b>
Analogiczny = 100	97,7
<b>2023 I - II</b>	<b>43</b>
<b>2023 I - XII</b>	<b>43</b>
Analogiczny = 100	93,5
<b>2022 I - XII</b>	<b>46</b>



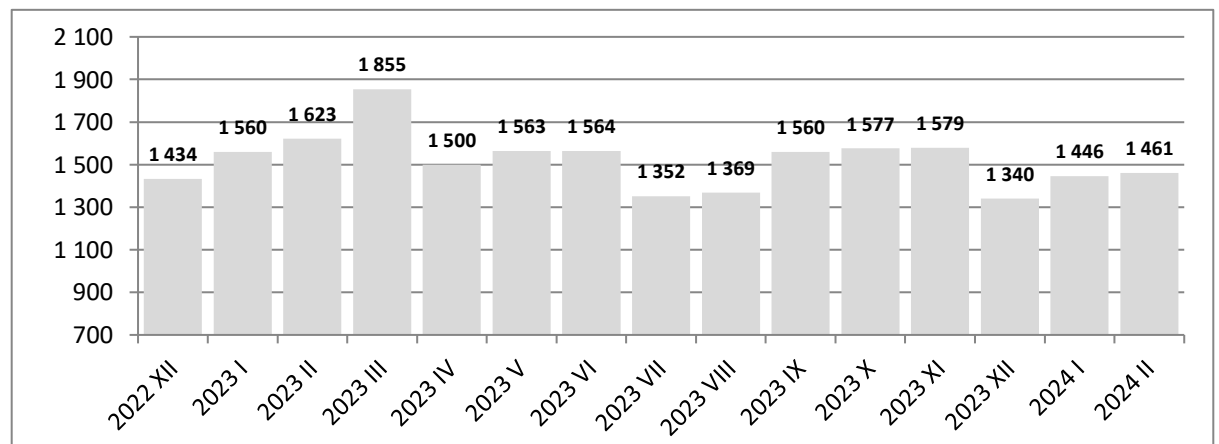
### Płace w PLN

<b>2024 II</b>	<b>6040</b>
Poprzedni = 100	101,6
Analogiczny = 100	113,8
<b>2024 I - II</b>	<b>5986</b>
Analogiczny = 100	114,0
<b>2023 I - II</b>	<b>5248</b>
<b>2023 I - XII</b>	<b>5471</b>
Analogiczny = 100	113,2
<b>2022 I - XII</b>	<b>4834</b>



### Produkcja sprzedana w mln PLN

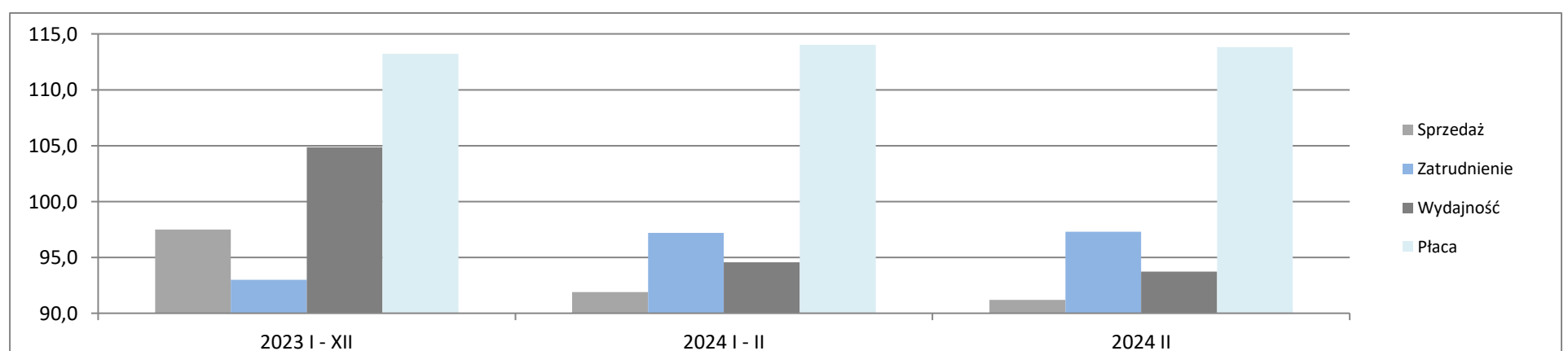
<b>2024 II</b>	<b>1 461</b>
Poprzedni = 100	100,6
Analogiczny = 100	91,2
<b>2024 I - II</b>	<b>2 887</b>
Analogiczny = 100	91,9
<b>2023 I - II</b>	<b>3 183</b>
<b>2023 I - XII</b>	<b>18 510</b>
Analogiczny = 100	97,5
<b>2022 I - XII</b>	<b>18 848</b>



### Porównanie kluczowych danych

		<b>2022 I - XII</b>	<b>2023 I - XII</b>	<b>2023 I - II</b>	<b>2024 I - II</b>	<b>2024 II</b>
Sprzedaż	mln PLN	18 848	18 510	3 183	2 887	1 461
Sprzedaż na zatrudnionego	tys. PLN	410	430	74	69	35
Zatrudnienie	w tys.	46	43	43	42	42
Płaca	PLN	4834	5471	5248	5986	6040
			<b>2023 I - XII</b>		<b>2024 I - II</b>	<b>2024 II</b>
Sprzedaż	Analogiczny = 100		97,5		91,9	91,2
Zatrudnienie	Analogiczny = 100		93,0		97,2	97,3
Wydajność	Analogiczny = 100		104,8		94,5	93,7
Płaca	Analogiczny = 100		113,2		114,0	113,8

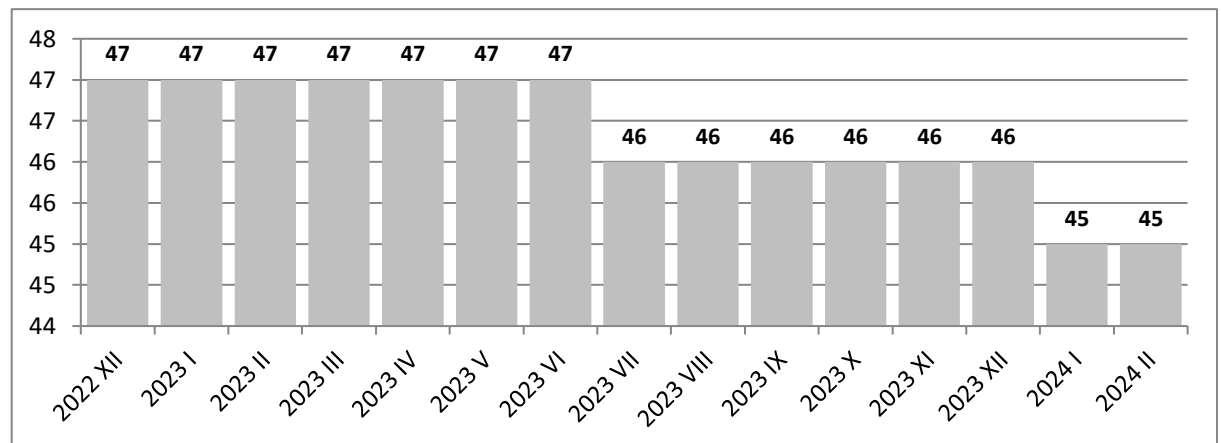
### Porównanie dynamik sprzedaży, zatrudnienia, wydajności i płacy dla wybranych okresów (Analogiczny = 100)



## Produkcja odzieży

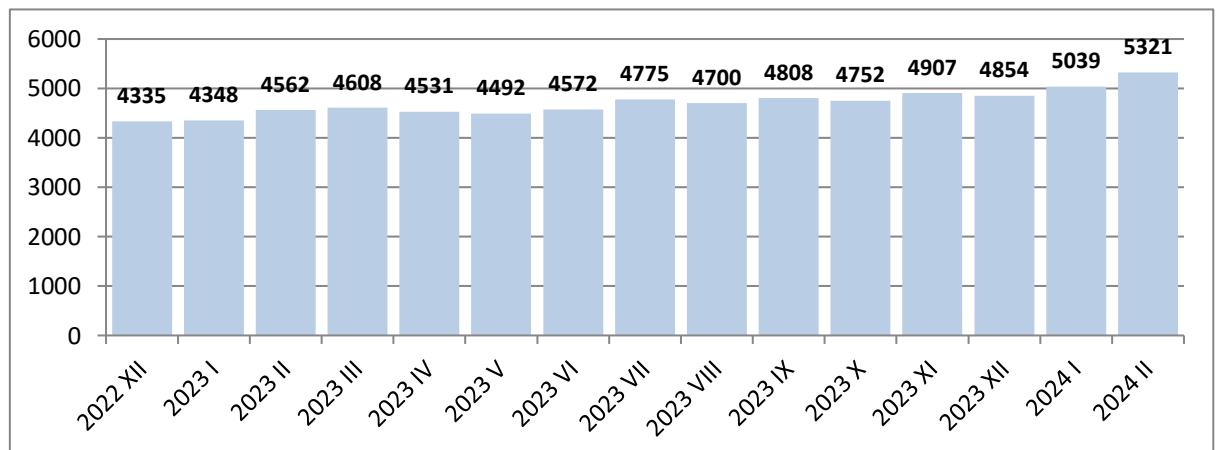
### Zatrudnienie w tys.

<b>2024 II</b>	<b>45</b>
Poprzedni = 100	100,0
Analogiczny = 100	95,7
<b>2024 I - II</b>	<b>45</b>
Analogiczny = 100	95,7
<b>2023 I - II</b>	<b>47</b>
<b>2023 I - XII</b>	<b>47</b>
Analogiczny = 100	97,9
<b>2022 I - XII</b>	<b>48</b>



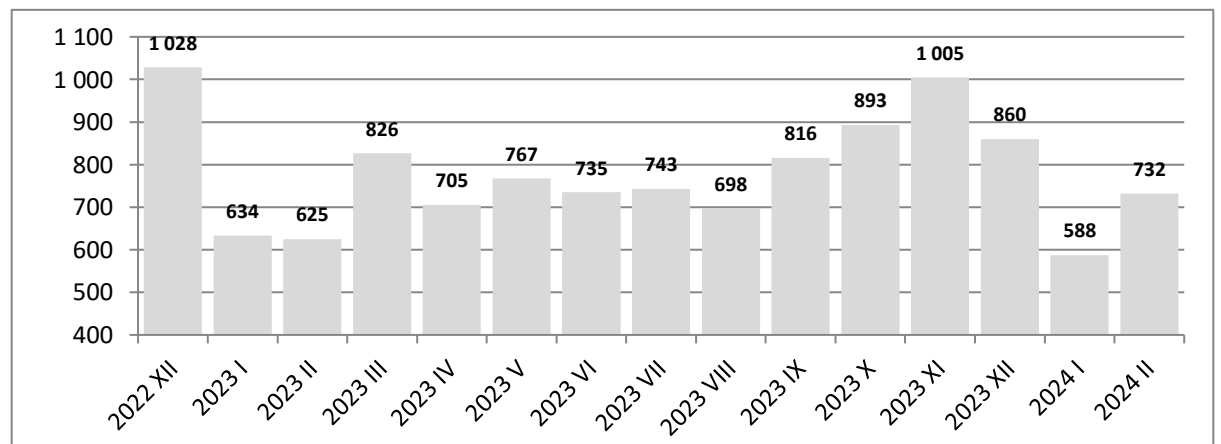
### Płace w PLN

<b>2024 II</b>	<b>5321</b>
Poprzedni = 100	105,6
Analogiczny = 100	116,7
<b>2024 I - II</b>	<b>5202</b>
Analogiczny = 100	116,3
<b>2023 I - II</b>	<b>4473</b>
<b>2023 I - XII</b>	<b>4693</b>
Analogiczny = 100	113,4
<b>2022 I - XII</b>	<b>4139</b>



### Produkcja sprzedana w mln PLN

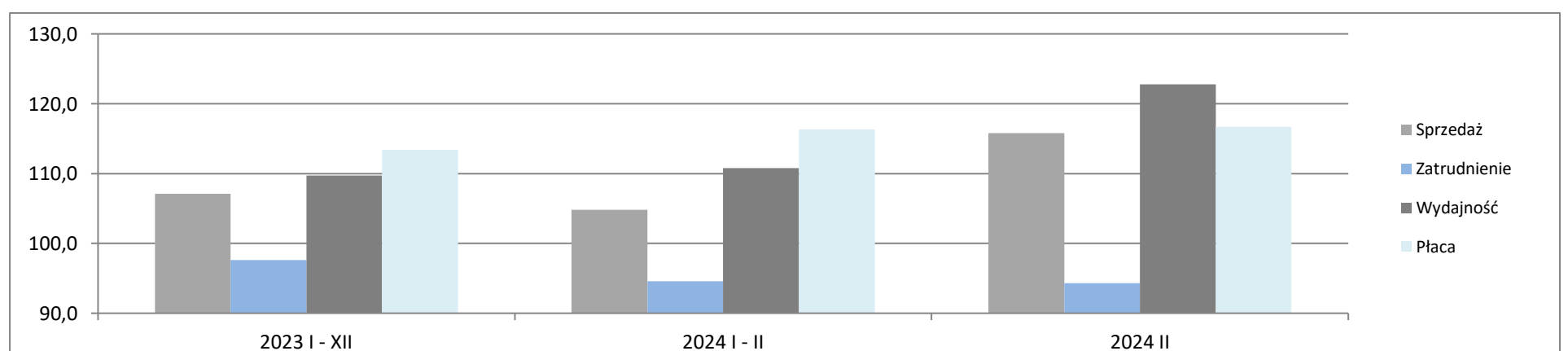
<b>2024 II</b>	<b>732</b>
Poprzedni = 100	124,0
Analogiczny = 100	115,8
<b>2024 I - II</b>	<b>1 326</b>
Analogiczny = 100	104,8
<b>2023 I - II</b>	<b>1 247</b>
<b>2023 I - XII</b>	<b>9 610</b>
Analogiczny = 100	107,1
<b>2022 I - XII</b>	<b>8 784</b>



### Porównanie kluczowych danych

		2022 I - XII	2023 I - XII	2023 I - II	2024 I - II	2024 II
Sprzedaż	mln PLN	8 784	9 610	1 247	1 326	732
Sprzedaż na zatrudnionego	tys. PLN	183	204	27	29	16
Zatrudnienie	w tys.	48	47	47	45	45
Płaca	PLN	4139	4693	4473	5202	5321
			2023 I - XII	2024 I - II	2024 II	
Sprzedaż	Analogiczny = 100		107,1	104,8	115,8	
Zatrudnienie	Analogiczny = 100		97,6	94,6	94,3	
Wydajność	Analogiczny = 100		109,7	110,8	122,8	
Płaca	Analogiczny = 100		113,4	116,3	116,7	

### Porównanie dynamik sprzedaży, zatrudnienia, wydajności i płacy dla wybranych okresów (Analogiczny = 100)



## Produkcja skór i wyrobów skórzanych

### Zatrudnienie w tys.

**2024 II**

Poprzedni = 100

Analogiczny = 100

**2024 I - II**

Analogiczny = 100

**2023 I - II**

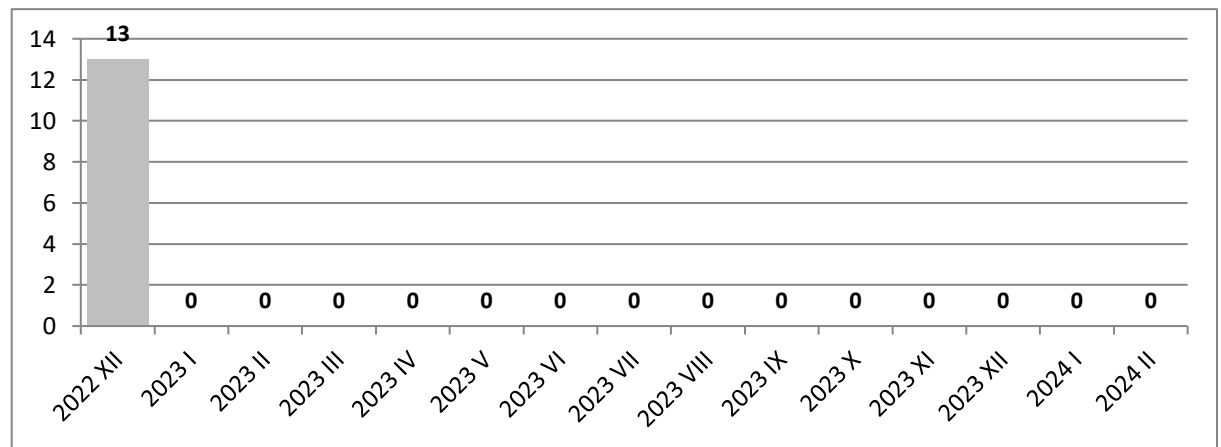
**2023 I - XII**

Analogiczny = 100

#ARG!

**2022 I - XII**

14



### Płace w PLN

**2024 II**

Poprzedni = 100

Analogiczny = 100

**2024 I - II**

Analogiczny = 100

**2023 I - II**

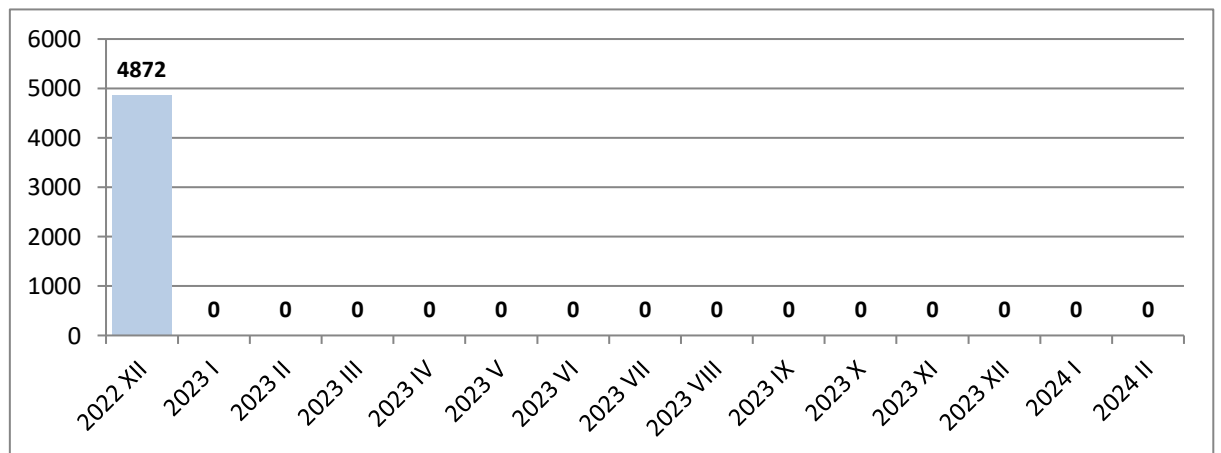
**2023 I - XII**

Analogiczny = 100

#ARG!

**2022 I - XII**

4478



### Produkcja sprzedana w mln PLN

**2024 II**

Poprzedni = 100

Analogiczny = 100

**2024 I - II**

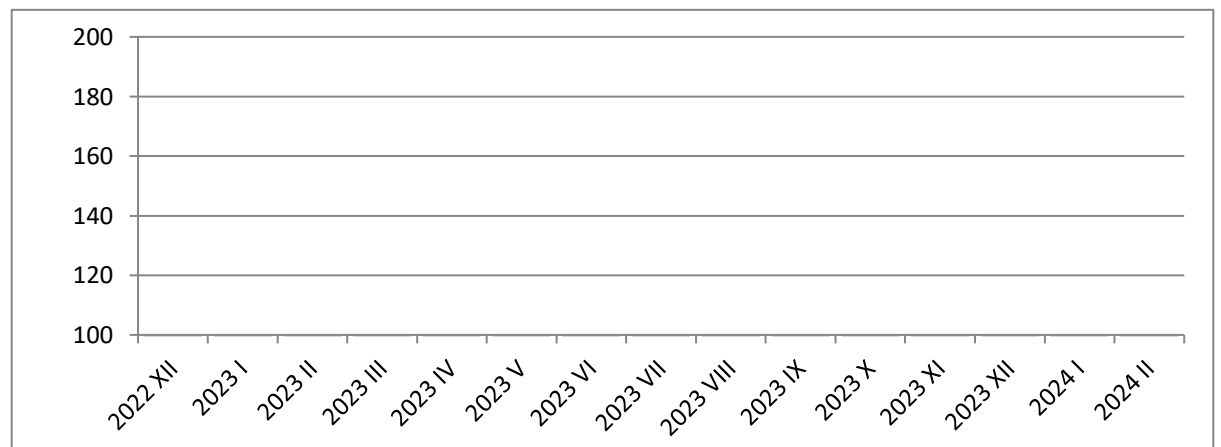
Analogiczny = 100

**2023 I - II**

**2023 I - XII**

Analogiczny = 100

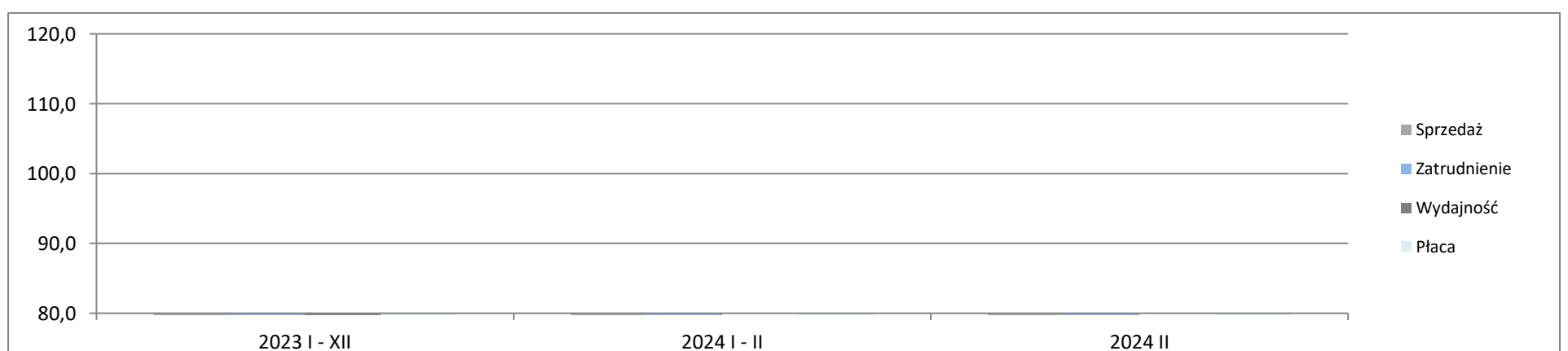
**2022 I - XII**



### Porównanie kluczowych danych

		2022 I - XII	2023 I - XII	2023 I - II	2024 I - II	2024 II
Sprzedaż	mln PLN	.	.	.	.	.
Sprzedaż na zatrudnionego	tys. PLN	#ARG!	.	#ARG!	.	.
Zatrudnienie	w tys.	14	.	.	.	.
Płaca	PLN	4478	.	.	.	.
			<b>2023 I - XII</b>		<b>2024 I - II</b>	<b>2024 II</b>
Sprzedaż	Analogiczny = 100		.	.	.	.
Zatrudnienie	Analogiczny = 100		.	.	.	.
Wydajność	Analogiczny = 100		.	.	.	.
Płaca	Analogiczny = 100		.	.	.	.

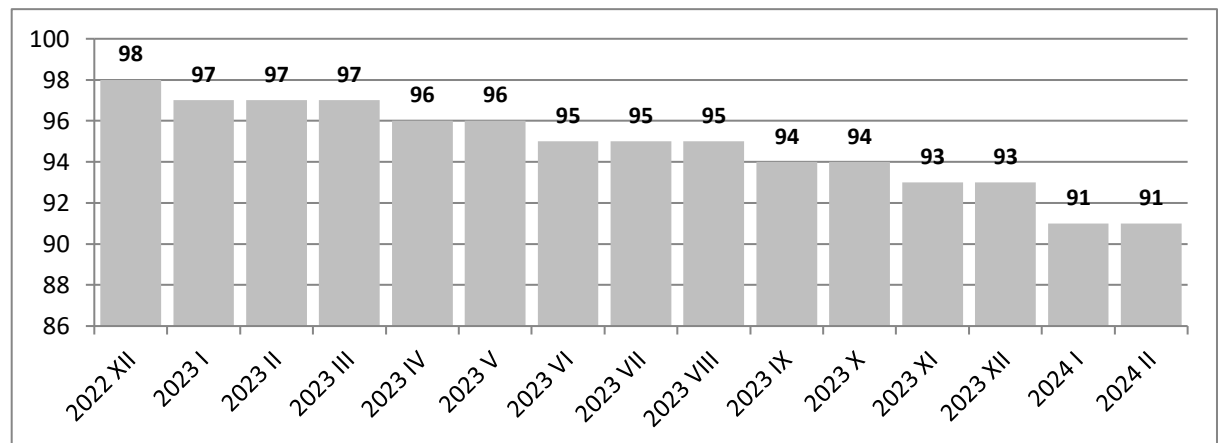
### Porównanie dynamik sprzedaży, zatrudnienia, wydajności i płacy dla wybranych okresów (Analogiczny = 100)



## Produkcja wyrobów z drewna, korka, słomy i wikliny

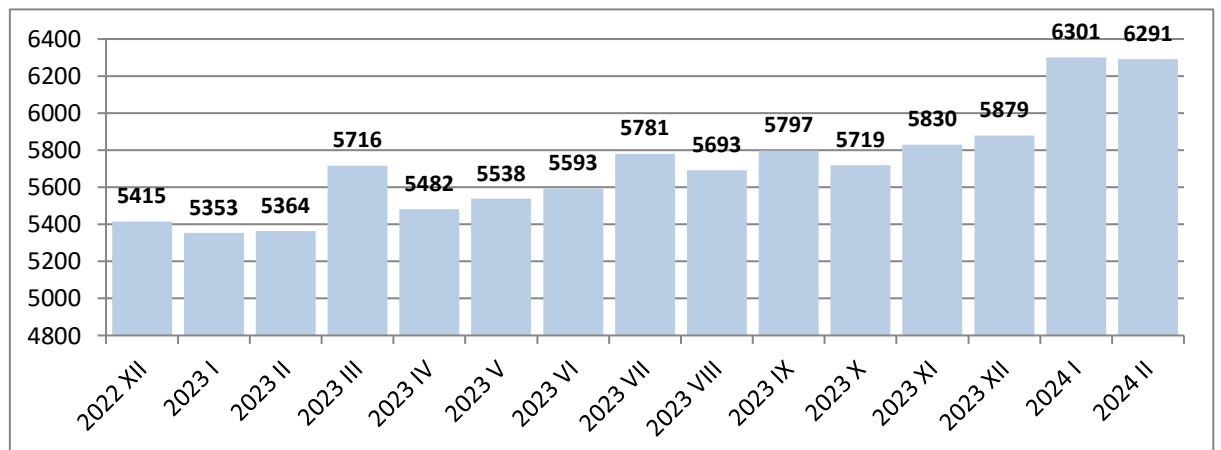
### Zatrudnienie w tys.

<b>2024 II</b>	<b>91</b>
Poprzedni = 100	100,0
Analogiczny = 100	93,8
<b>2024 I - II</b>	<b>91</b>
Analogiczny = 100	93,8
<b>2023 I - II</b>	<b>97</b>
<b>2023 I - XII</b>	<b>96</b>
Analogiczny = 100	95,0
<b>2022 I - XII</b>	<b>101</b>



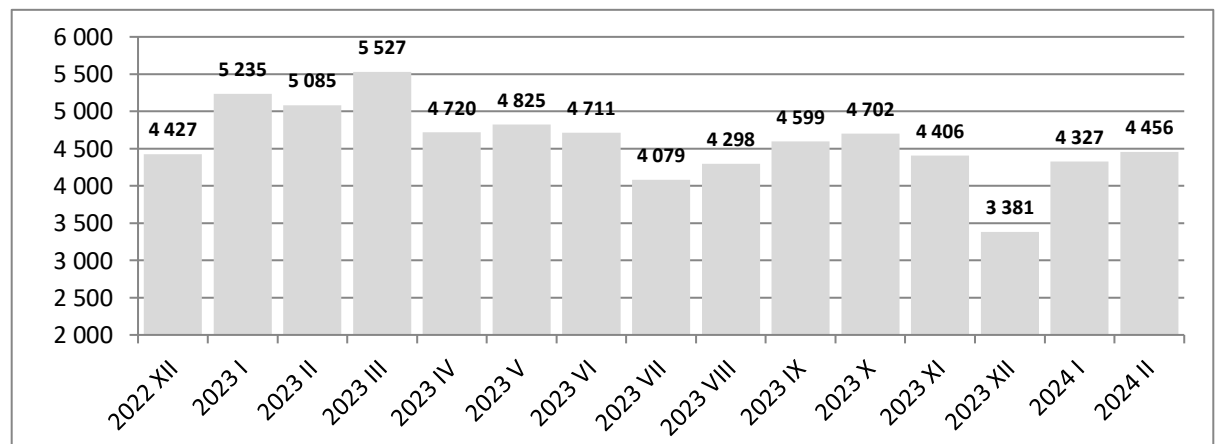
### Płace w PLN

<b>2024 II</b>	<b>6291</b>
Poprzedni = 100	99,8
Analogiczny = 100	117,3
<b>2024 I - II</b>	<b>6302</b>
Analogiczny = 100	117,5
<b>2023 I - II</b>	<b>5365</b>
<b>2023 I - XII</b>	<b>5671</b>
Analogiczny = 100	108,4
<b>2022 I - XII</b>	<b>5229</b>



### Produkcja sprzedana w mln PLN

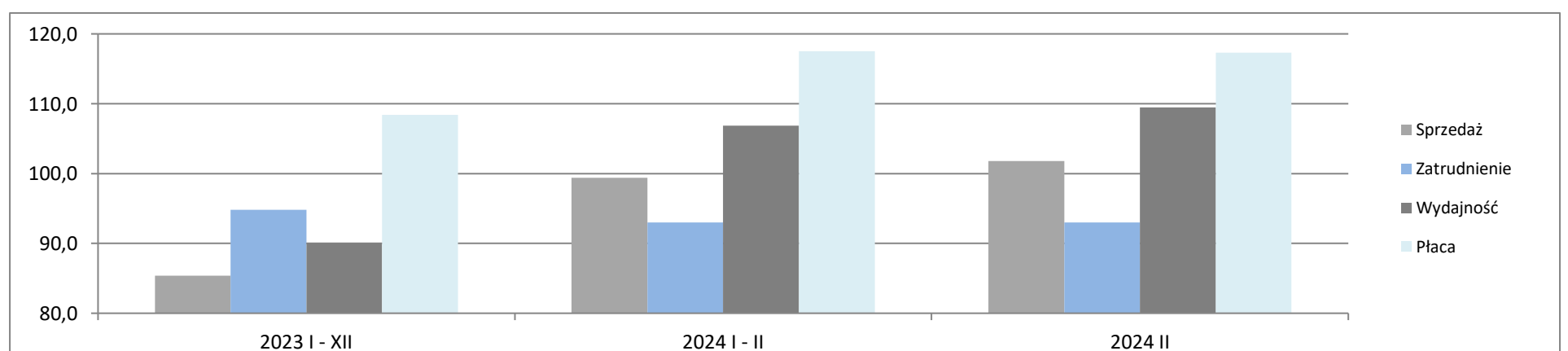
<b>2024 II</b>	<b>4 456</b>
Poprzedni = 100	103,1
Analogiczny = 100	101,8
<b>2024 I - II</b>	<b>8 763</b>
Analogiczny = 100	99,4
<b>2023 I - II</b>	<b>10 254</b>
<b>2023 I - XII</b>	<b>56 307</b>
Analogiczny = 100	85,4
<b>2022 I - XII</b>	<b>68 059</b>



### Porównanie kluczowych danych

		<b>2022 I - XII</b>	<b>2023 I - XII</b>	<b>2023 I - II</b>	<b>2024 I - II</b>	<b>2024 II</b>
Sprzedaż	mln PLN	68 059	56 307	10 254	8 763	4 456
Sprzedaż na zatrudnionego	tys. PLN	674	587	106	96	49
Zatrudnienie	w tys.	101	96	97	91	91
Płaca	PLN	5229	5671	5365	6302	6291
			<b>2023 I - XII</b>		<b>2024 I - II</b>	<b>2024 II</b>
Sprzedaż	Analogiczny = 100		85,4		99,4	101,8
Zatrudnienie	Analogiczny = 100		94,8		93,0	93,0
Wydajność	Analogiczny = 100		90,1		106,9	109,5
Płaca	Analogiczny = 100		108,4		117,5	117,3

### Porównanie dynamik sprzedaży, zatrudnienia, wydajności i płacy dla wybranych okresów (Analogiczny = 100)

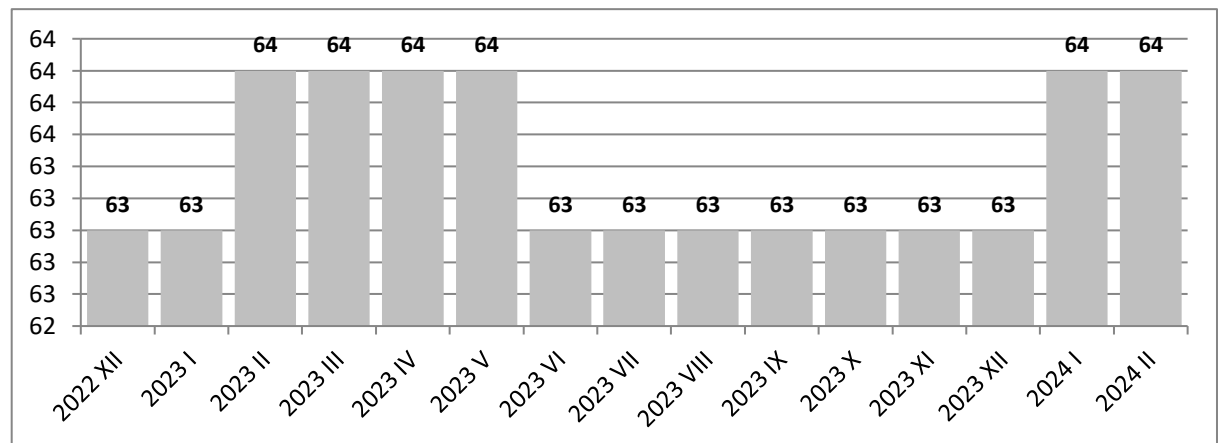




## Produkcja papieru i wyrobów z papieru

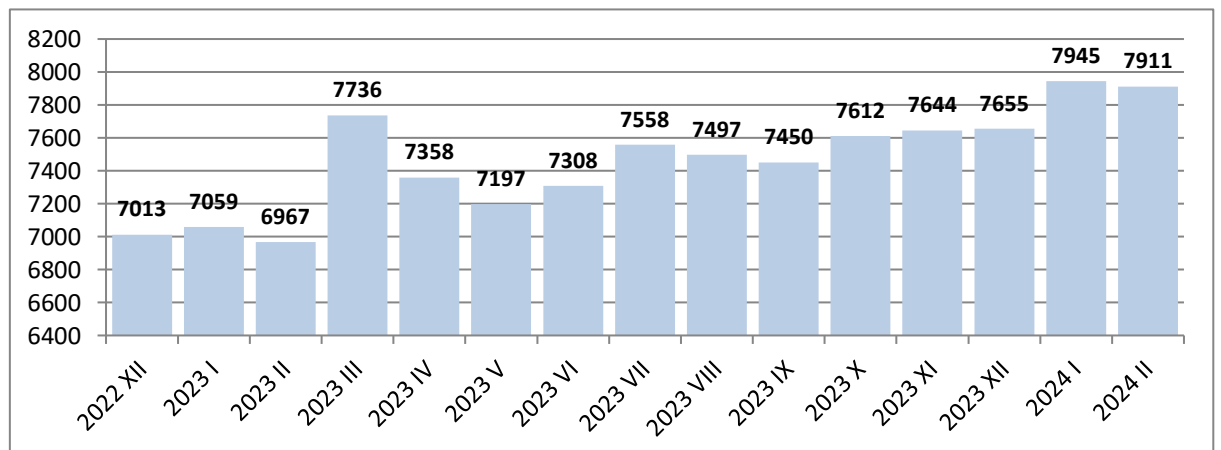
### Zatrudnienie w tys.

<b>2024 II</b>	<b>64</b>
Poprzedni = 100	100,0
Analogiczny = 100	100,0
<b>2024 I - II</b>	<b>64</b>
Analogiczny = 100	100,0
<b>2023 I - II</b>	<b>64</b>
<b>2023 I - XII</b>	<b>64</b>
Analogiczny = 100	100,0
<b>2022 I - XII</b>	<b>64</b>



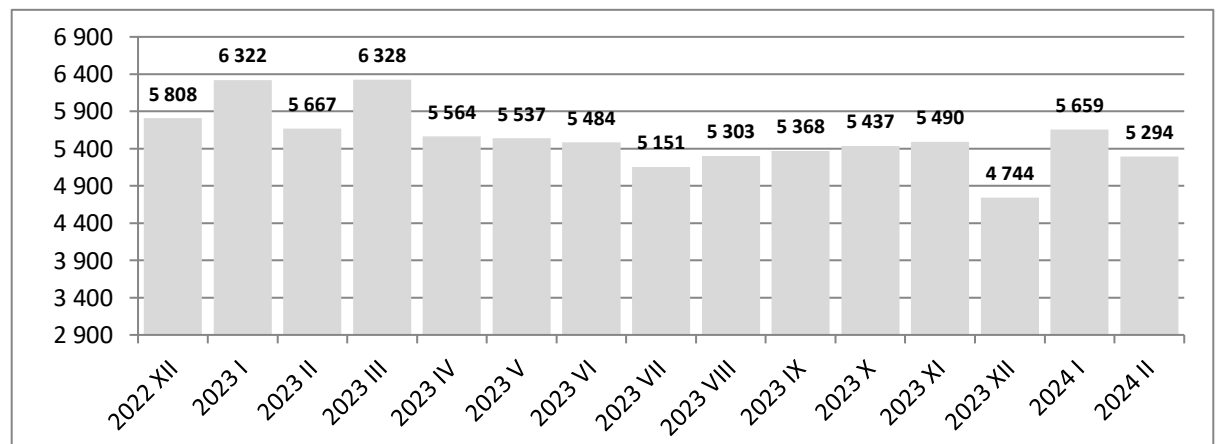
### Płace w PLN

<b>2024 II</b>	<b>7911</b>
Poprzedni = 100	99,6
Analogiczny = 100	113,6
<b>2024 I - II</b>	<b>7937</b>
Analogiczny = 100	113,2
<b>2023 I - II</b>	<b>7009</b>
<b>2023 I - XII</b>	<b>7463</b>
Analogiczny = 100	110,7
<b>2022 I - XII</b>	<b>6739</b>



### Produkcja sprzedana w mln PLN

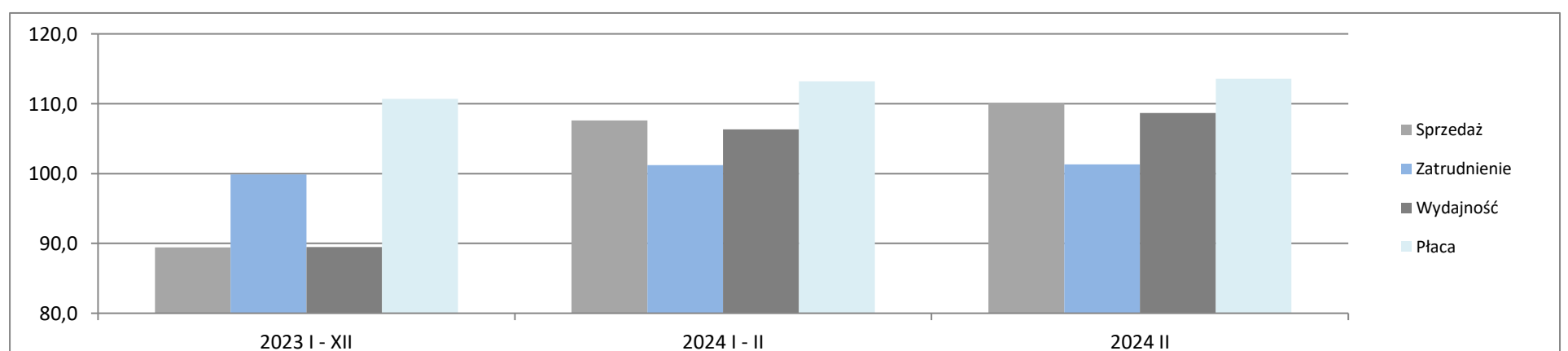
<b>2024 II</b>	<b>5 294</b>
Poprzedni = 100	94,1
Analogiczny = 100	110,1
<b>2024 I - II</b>	<b>10 877</b>
Analogiczny = 100	107,6
<b>2023 I - II</b>	<b>11 943</b>
<b>2023 I - XII</b>	<b>66 173</b>
Analogiczny = 100	89,4
<b>2022 I - XII</b>	<b>76 730</b>



### Porównanie kluczowych danych

		<b>2022 I - XII</b>	<b>2023 I - XII</b>	<b>2023 I - II</b>	<b>2024 I - II</b>	<b>2024 II</b>
Sprzedaż	mln PLN	76 730	66 173	11 943	10 877	5 294
Sprzedaż na zatrudnionego	tys. PLN	1199	1034	187	170	83
Zatrudnienie	w tys.	64	64	64	64	64
Płaca	PLN	6739	7463	7009	7937	7911
			<b>2023 I - XII</b>		<b>2024 I - II</b>	<b>2024 II</b>
Sprzedaż	Analogiczny = 100		89,4		107,6	110,1
Zatrudnienie	Analogiczny = 100		99,9		101,2	101,3
Wydajność	Analogiczny = 100		89,5		106,3	108,7
Płaca	Analogiczny = 100		110,7		113,2	113,6

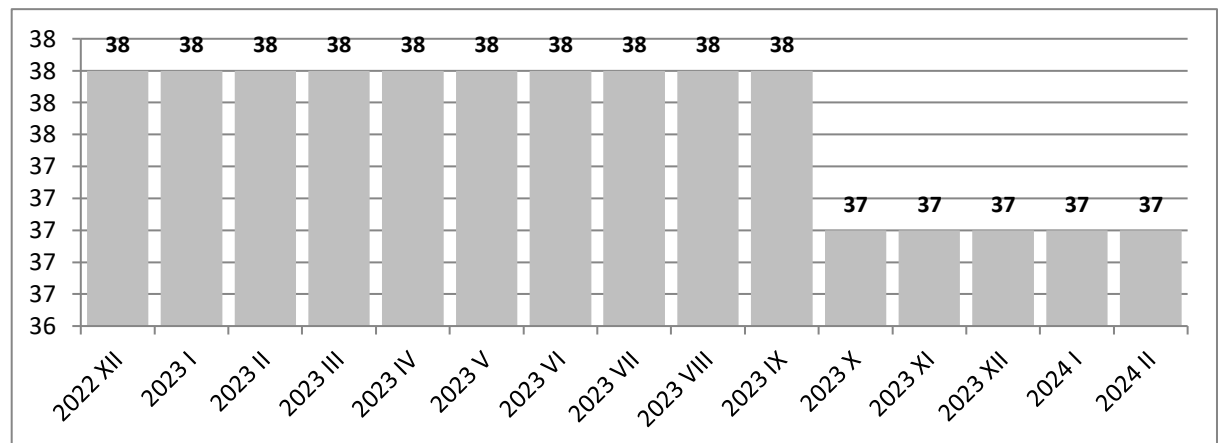
### Porównanie dynamik sprzedaży, zatrudnienia, wydajności i płacy dla wybranych okresów (Analogiczny = 100)



## Poligrafia i reprodukcja zapisanych nośników informacji

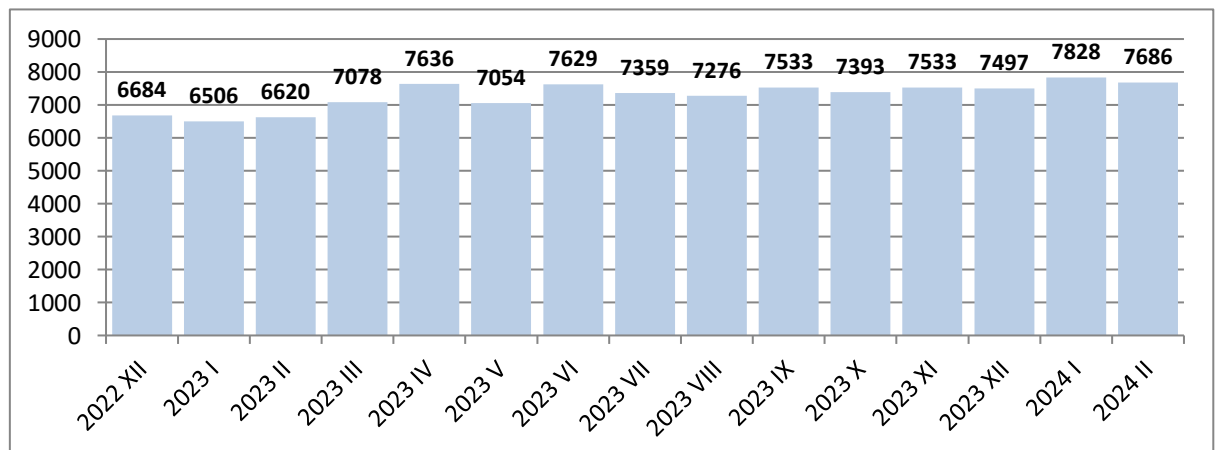
### Zatrudnienie w tys.

<b>2024 II</b>	<b>37</b>
Poprzedni = 100	100,0
Analogiczny = 100	97,4
<b>2024 I - II</b>	<b>37</b>
Analogiczny = 100	97,4
<b>2023 I - II</b>	<b>38</b>
<b>2023 I - XII</b>	<b>38</b>
Analogiczny = 100	100,0
<b>2022 I - XII</b>	<b>38</b>



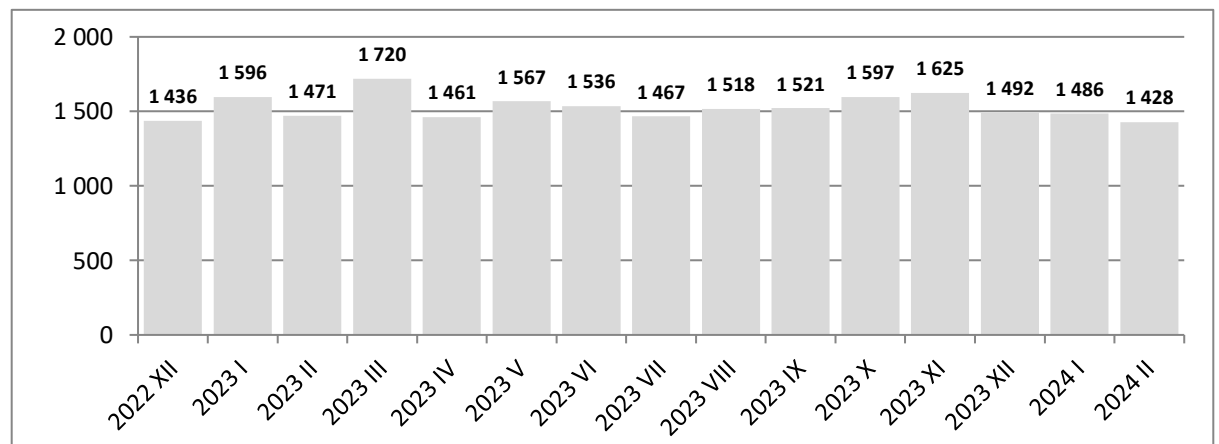
### Płace w PLN

<b>2024 II</b>	<b>7686</b>
Poprzedni = 100	98,2
Analogiczny = 100	116,1
<b>2024 I - II</b>	<b>7731</b>
Analogiczny = 100	114,4
<b>2023 I - II</b>	<b>6760</b>
<b>2023 I - XII</b>	<b>7288</b>
Analogiczny = 100	110,2
<b>2022 I - XII</b>	<b>6612</b>



### Produkcja sprzedana w mln PLN

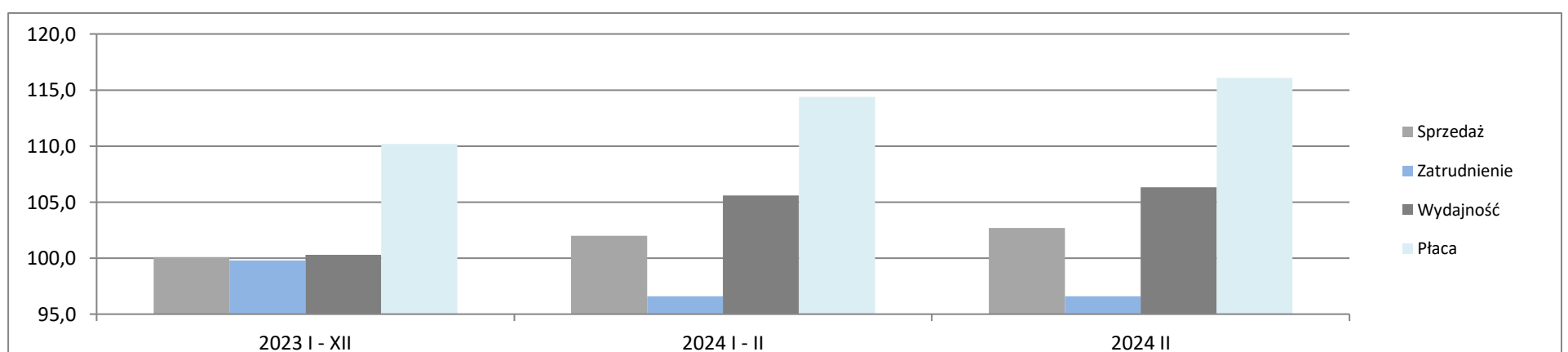
<b>2024 II</b>	<b>1 428</b>
Poprzedni = 100	94,9
Analogiczny = 100	102,7
<b>2024 I - II</b>	<b>2 903</b>
Analogiczny = 100	102,0
<b>2023 I - II</b>	<b>3 023</b>
<b>2023 I - XII</b>	<b>18 665</b>
Analogiczny = 100	100,1
<b>2022 I - XII</b>	<b>18 291</b>



### Porównanie kluczowych danych

		2022 I - XII	2023 I - XII	2023 I - II	2024 I - II	2024 II
Sprzedaż	mln PLN	18 291	18 665	3 023	2 903	1 428
Sprzedaż na zatrudnionego	tys. PLN	481	491	80	78	39
Zatrudnienie	w tys.	38	38	38	37	37
Płaca	PLN	6612	7288	6760	7731	7686
			2023 I - XII	2024 I - II	2024 II	
Sprzedaż	Analogiczny = 100		100,1	102,0	102,7	
Zatrudnienie	Analogiczny = 100		99,8	96,6	96,6	
Wydajność	Analogiczny = 100		100,3	105,6	106,3	
Płaca	Analogiczny = 100		110,2	114,4	116,1	

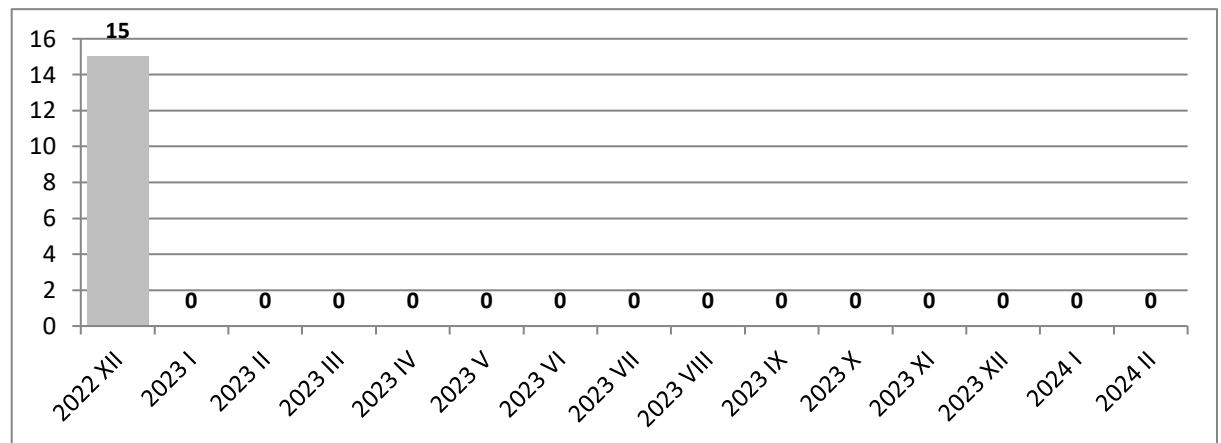
### Porównanie dynamik sprzedaży, zatrudnienia, wydajności i płacy dla wybranych okresów (Analogiczny = 100)



## Produkcja koksu i produktów rafinacji ropy naftowej

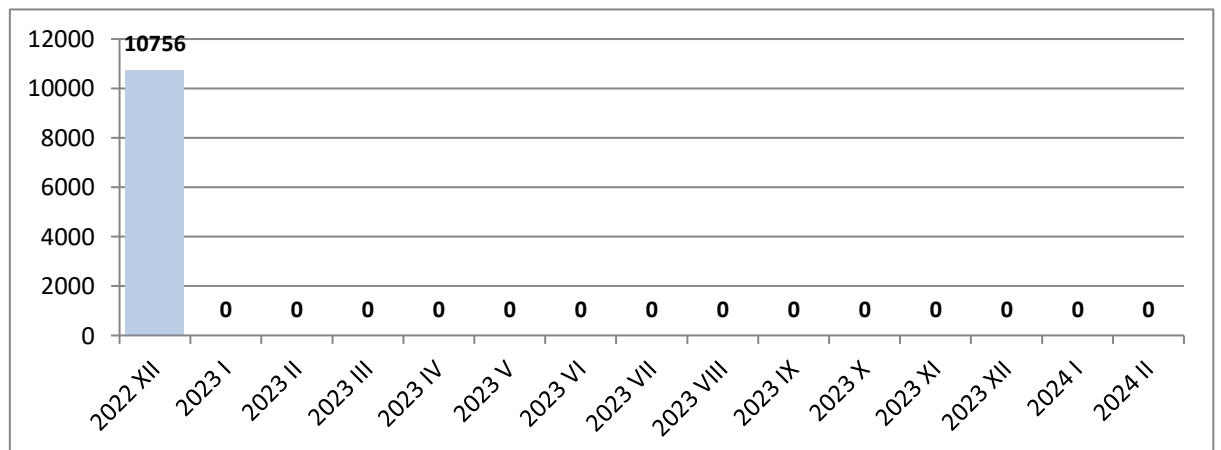
### Zatrudnienie w tys.

<b>2024 II</b>	.	
Poprzedni = 100	.	
Analogiczny = 100	.	
<b>2024 I - II</b>	.	
Analogiczny = 100	.	
<b>2023 I - II</b>	.	
<b>2023 I - XII</b>	.	
Analogiczny = 100	.	#ARG!
<b>2022 I - XII</b>	.	<b>15</b>



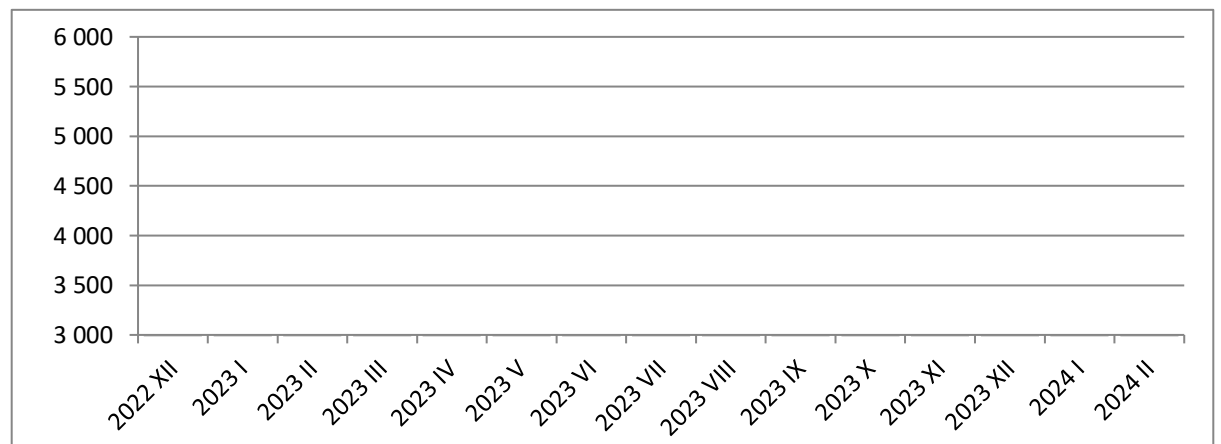
### Płace w PLN

<b>2024 II</b>	.	
Poprzedni = 100	.	
Analogiczny = 100	.	
<b>2024 I - II</b>	.	
Analogiczny = 100	.	
<b>2023 I - II</b>	.	
<b>2023 I - XII</b>	.	
Analogiczny = 100	.	#ARG!
<b>2022 I - XII</b>	.	<b>11444</b>



### Produkcja sprzedana w mln PLN

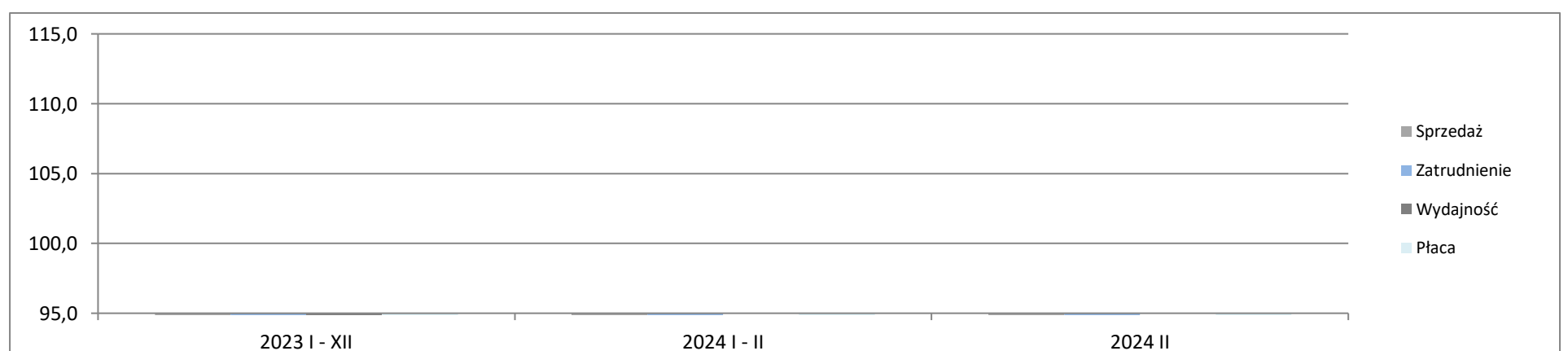
<b>2024 II</b>	.	
Poprzedni = 100	.	
Analogiczny = 100	.	
<b>2024 I - II</b>	.	
Analogiczny = 100	.	
<b>2023 I - II</b>	.	
<b>2023 I - XII</b>	.	
Analogiczny = 100	.	
<b>2022 I - XII</b>	.	



### Porównanie kluczowych danych

		2022 I - XII	2023 I - XII	2023 I - II	2024 I - II	2024 II
Sprzedaż	mIn PLN	.	.	.	.	.
Sprzedaż na zatrudnionego	tys. PLN	#ARG!	.	#ARG!	.	.
Zatrudnienie	w tys.	15	.	.	.	.
Płaca	PLN	11444	.	.	.	.
			<b>2023 I - XII</b>		<b>2024 I - II</b>	<b>2024 II</b>
Sprzedaż	Analogiczny = 100		.	.	.	.
Zatrudnienie	Analogiczny = 100		.	.	.	.
Wydajność	Analogiczny = 100		.	.	.	.
Płaca	Analogiczny = 100		.	.	.	.

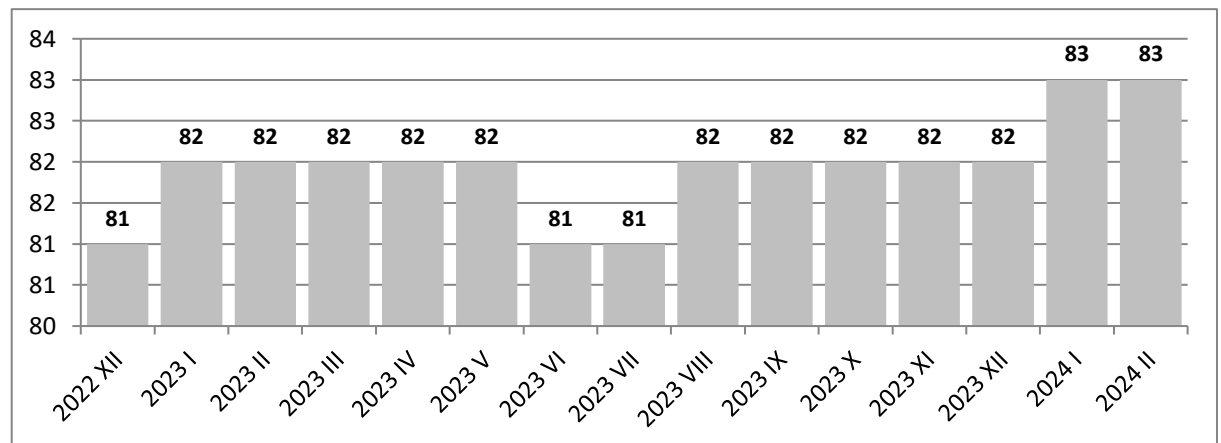
### Porównanie dynamik sprzedaży, zatrudnienia, wydajności i płacy dla wybranych okresów (Analogiczny = 100)



## Produkcja chemikaliów i wyrobów chemicznych

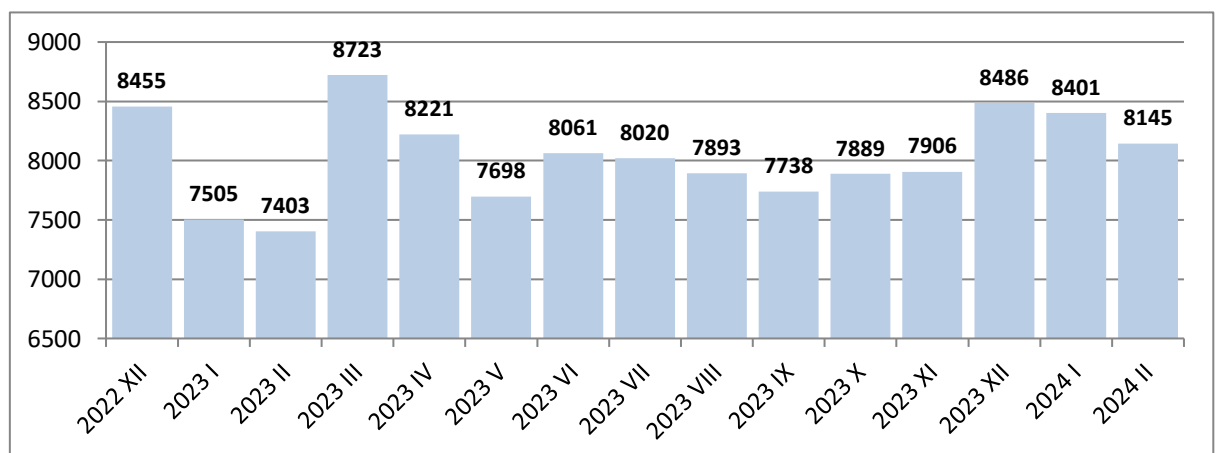
### Zatrudnienie w tys.

<b>2024 II</b>	<b>83</b>
Poprzedni = 100	100,0
Analogiczny = 100	101,2
<b>2024 I - II</b>	<b>83</b>
Analogiczny = 100	101,2
<b>2023 I - II</b>	<b>82</b>
<b>2023 I - XII</b>	<b>82</b>
Analogiczny = 100	101,2
<b>2022 I - XII</b>	<b>81</b>



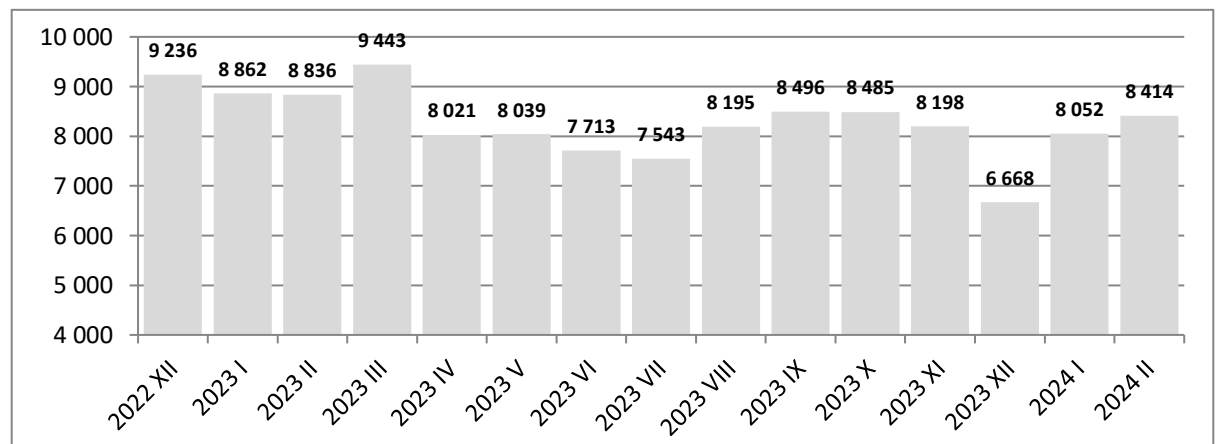
### Płace w PLN

<b>2024 II</b>	<b>8145</b>
Poprzedni = 100	97,0
Analogiczny = 100	110,0
<b>2024 I - II</b>	<b>8289</b>
Analogiczny = 100	110,8
<b>2023 I - II</b>	<b>7482</b>
<b>2023 I - XII</b>	<b>7958</b>
Analogiczny = 100	109,2
<b>2022 I - XII</b>	<b>7285</b>



### Produkcja sprzedana w mln PLN

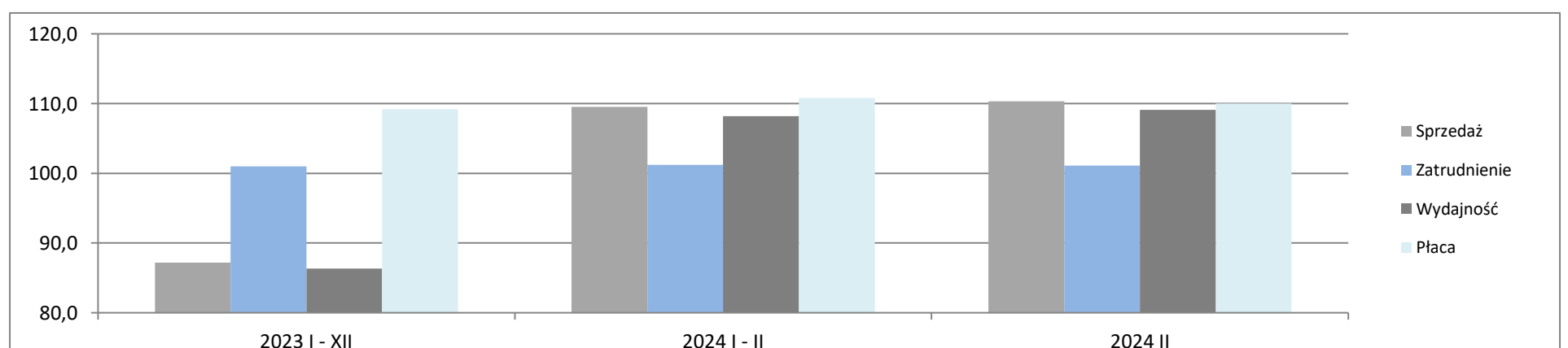
<b>2024 II</b>	<b>8 414</b>
Poprzedni = 100	103,9
Analogiczny = 100	110,3
<b>2024 I - II</b>	<b>16 417</b>
Analogiczny = 100	109,5
<b>2023 I - II</b>	<b>17 669</b>
<b>2023 I - XII</b>	<b>99 009</b>
Analogiczny = 100	87,2
<b>2022 I - XII</b>	<b>123 936</b>



### Porównanie kluczowych danych

		<b>2022 I - XII</b>	<b>2023 I - XII</b>	<b>2023 I - II</b>	<b>2024 I - II</b>	<b>2024 II</b>
Sprzedaż	mln PLN	123 936	99 009	17 669	16 417	8 414
Sprzedaż na zatrudnionego	tys. PLN	1530	1207	215	198	101
Zatrudnienie	w tys.	81	82	82	83	83
Płaca	PLN	7285	7958	7482	8289	8145
			<b>2023 I - XII</b>		<b>2024 I - II</b>	<b>2024 II</b>
Sprzedaż	Analogiczny = 100		87,2		109,5	110,3
Zatrudnienie	Analogiczny = 100		101,0		101,2	101,1
Wydajność	Analogiczny = 100		86,3		108,2	109,1
Płaca	Analogiczny = 100		109,2		110,8	110,0

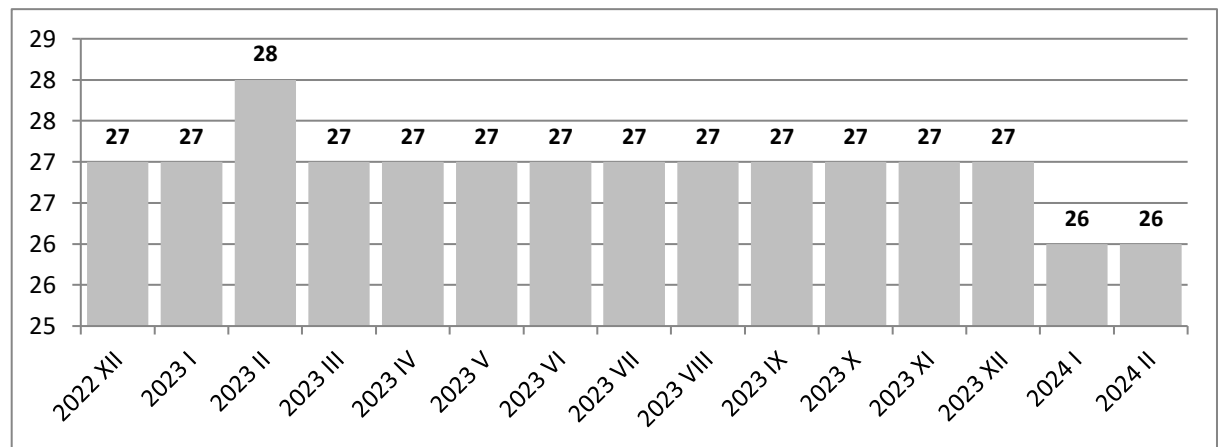
### Porównanie dynamik sprzedaży, zatrudnienia, wydajności i płacy dla wybranych okresów (Analogiczny = 100)



## Produkcja wyrobów farmaceutycznych

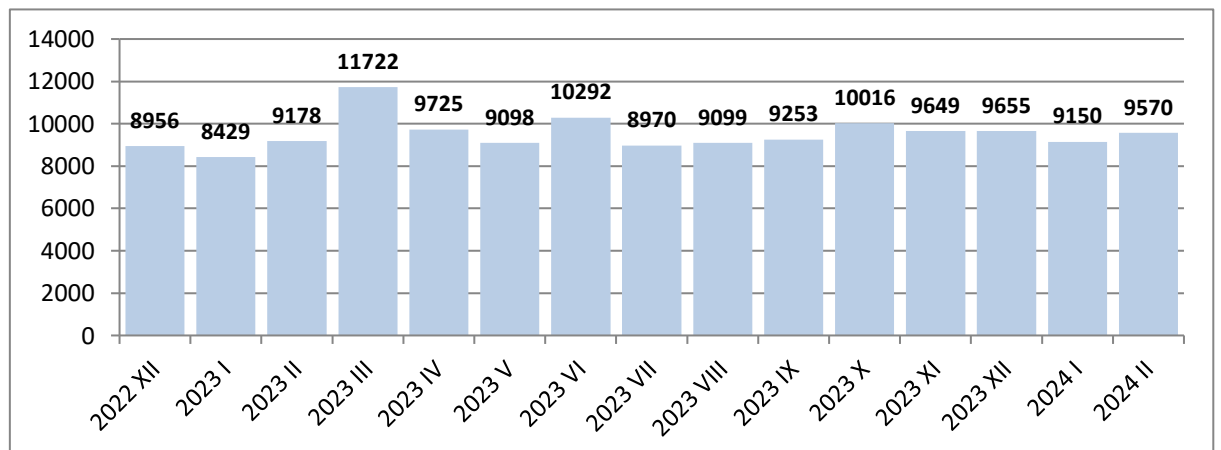
### Zatrudnienie w tys.

<b>2024 II</b>	<b>26</b>
Poprzedni = 100	100,0
Analogiczny = 100	92,9
<b>2024 I - II</b>	<b>26</b>
Analogiczny = 100	96,3
<b>2023 I - II</b>	<b>27</b>
<b>2023 I - XII</b>	<b>27</b>
Analogiczny = 100	100,0
<b>2022 I - XII</b>	<b>27</b>



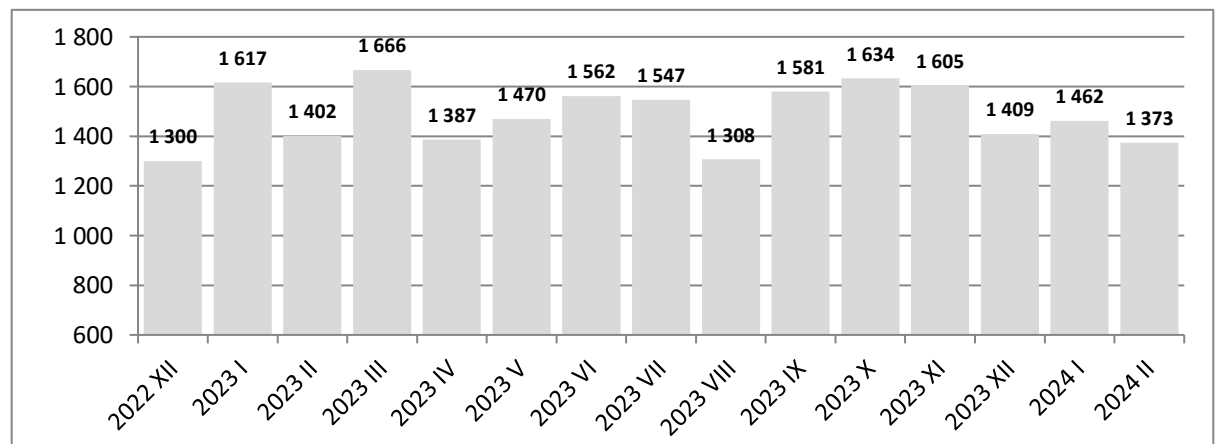
### Płace w PLN

<b>2024 II</b>	<b>9570</b>
Poprzedni = 100	104,6
Analogiczny = 100	104,3
<b>2024 I - II</b>	<b>9357</b>
Analogiczny = 100	106,2
<b>2023 I - II</b>	<b>8814</b>
<b>2023 I - XII</b>	<b>9557</b>
Analogiczny = 100	109,8
<b>2022 I - XII</b>	<b>8707</b>



### Produkcja sprzedana w mln PLN

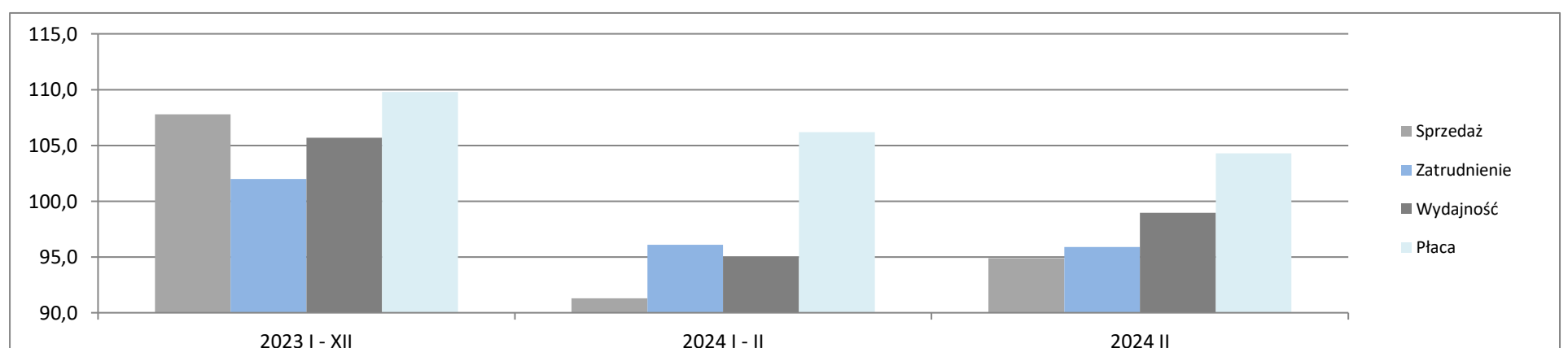
<b>2024 II</b>	<b>1 373</b>
Poprzedni = 100	93,6
Analogiczny = 100	94,9
<b>2024 I - II</b>	<b>2 836</b>
Analogiczny = 100	91,3
<b>2023 I - II</b>	<b>3 011</b>
<b>2023 I - XII</b>	<b>18 210</b>
Analogiczny = 100	107,8
<b>2022 I - XII</b>	<b>15 703</b>



### Porównanie kluczowych danych

		<b>2022 I - XII</b>	<b>2023 I - XII</b>	<b>2023 I - II</b>	<b>2024 I - II</b>	<b>2024 II</b>
Sprzedaż	mln PLN	15 703	18 210	3 011	2 836	1 373
Sprzedaż na zatrudnionego	tys. PLN	582	674	112	109	53
Zatrudnienie	w tys.	27	27	27	26	26
Płaca	PLN	8707	9557	8814	9357	9570
			<b>2023 I - XII</b>	<b>2024 I - II</b>	<b>2024 II</b>	
Sprzedaż	Analogiczny = 100		107,8	91,3	94,9	
Zatrudnienie	Analogiczny = 100		102,0	96,1	95,9	
Wydajność	Analogiczny = 100		105,7	95,0	99,0	
Płaca	Analogiczny = 100		109,8	106,2	104,3	

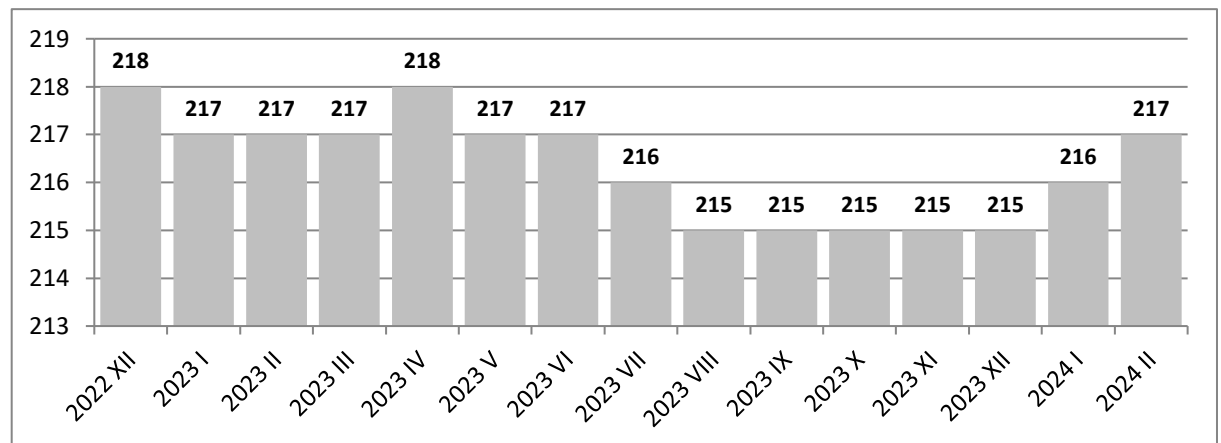
### Porównanie dynamik sprzedaży, zatrudnienia, wydajności i płacy dla wybranych okresów (Analogiczny = 100)



## Produkcja wyrobów z gumy i tworzyw sztucznych

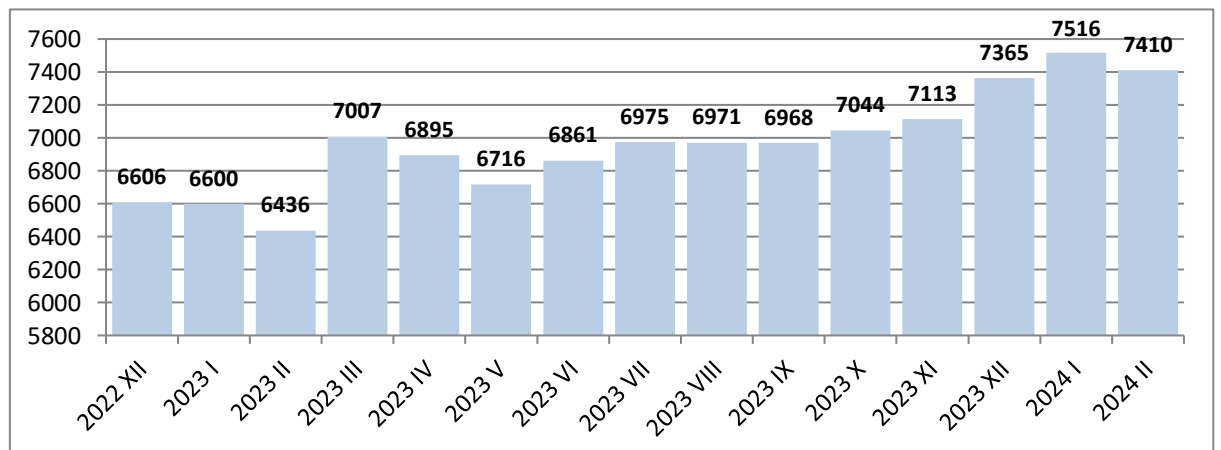
### Zatrudnienie w tys.

<b>2024 II</b>	<b>217</b>
Poprzedni = 100	100,5
Analogiczny = 100	100,0
<b>2024 I - II</b>	<b>216</b>
Analogiczny = 100	99,5
<b>2023 I - II</b>	<b>217</b>
<b>2023 I - XII</b>	<b>217</b>
Analogiczny = 100	98,6
<b>2022 I - XII</b>	<b>220</b>



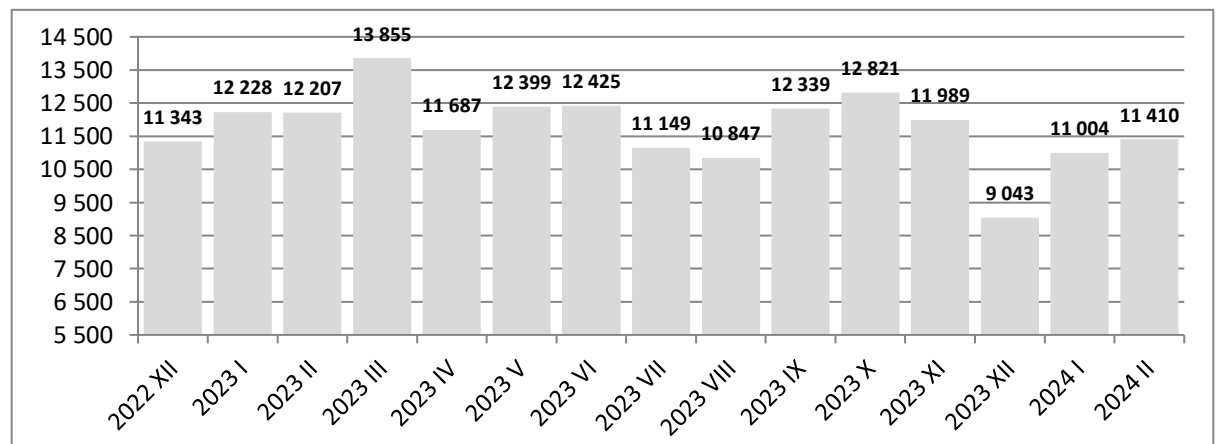
### Płace w PLN

<b>2024 II</b>	<b>7410</b>
Poprzedni = 100	98,6
Analogiczny = 100	115,1
<b>2024 I - II</b>	<b>7454</b>
Analogiczny = 100	114,3
<b>2023 I - II</b>	<b>6523</b>
<b>2023 I - XII</b>	<b>6948</b>
Analogiczny = 100	111,0
<b>2022 I - XII</b>	<b>6260</b>



### Produkcja sprzedana w mln PLN

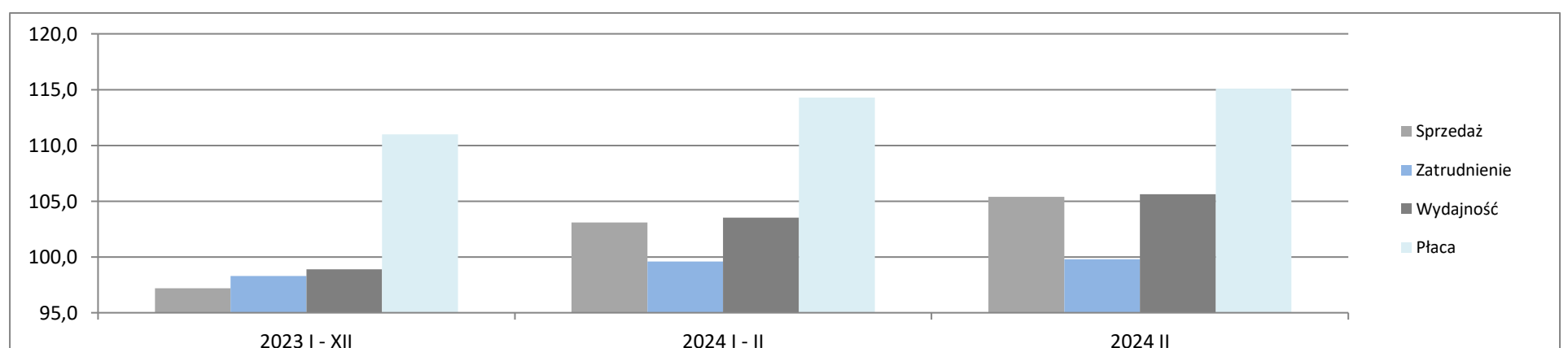
<b>2024 II</b>	<b>11 410</b>
Poprzedni = 100	103,4
Analogiczny = 100	105,4
<b>2024 I - II</b>	<b>22 368</b>
Analogiczny = 100	103,1
<b>2023 I - II</b>	<b>24 416</b>
<b>2023 I - XII</b>	<b>143 672</b>
Analogiczny = 100	97,2
<b>2022 I - XII</b>	<b>151 947</b>



### Porównanie kluczowych danych

		<b>2022 I - XII</b>	<b>2023 I - XII</b>	<b>2023 I - II</b>	<b>2024 I - II</b>	<b>2024 II</b>
Sprzedaż	mln PLN	151 947	143 672	24 416	22 368	11 410
Sprzedaż na zatrudnionego	tys. PLN	691	662	113	104	53
Zatrudnienie	w tys.	220	217	217	216	217
Płaca	PLN	6260	6948	6523	7454	7410
			<b>2023 I - XII</b>		<b>2024 I - II</b>	<b>2024 II</b>
Sprzedaż	Analogiczny = 100		97,2		103,1	105,4
Zatrudnienie	Analogiczny = 100		98,3		99,6	99,8
Wydajność	Analogiczny = 100		98,9		103,5	105,6
Płaca	Analogiczny = 100		111,0		114,3	115,1

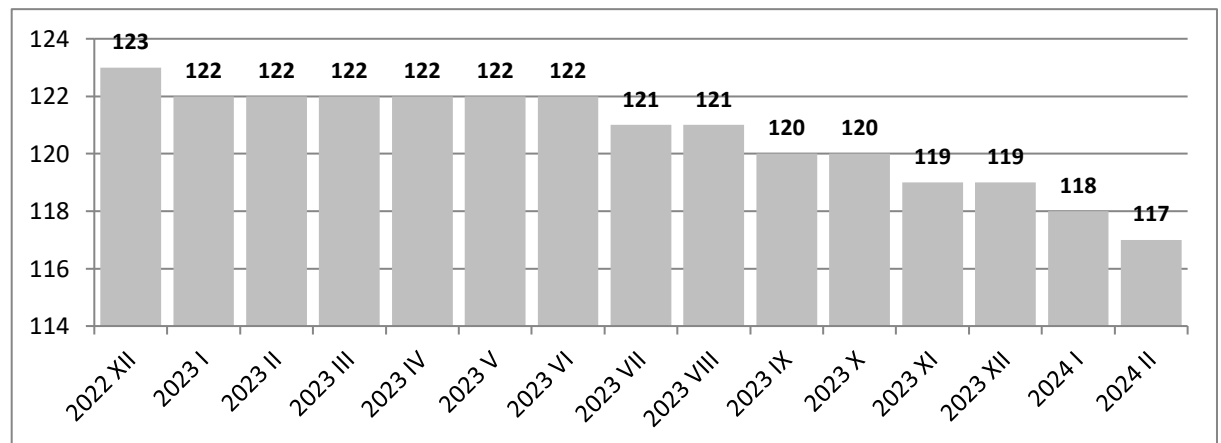
### Porównanie dynamik sprzedaży, zatrudnienia, wydajności i płacy dla wybranych okresów (Analogiczny = 100)



## Produkcja wyrobów z pozostałych mineralnych surowców niemetalicznych

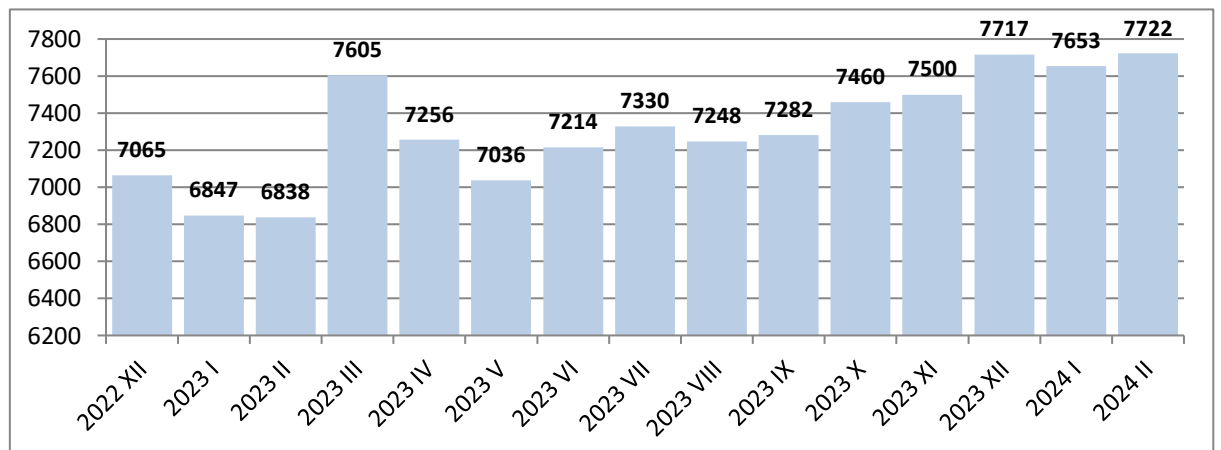
### Zatrudnienie w tys.

<b>2024 II</b>	<b>117</b>
Poprzedni = 100	99,2
Analogiczny = 100	95,9
<b>2024 I - II</b>	<b>117</b>
Analogiczny = 100	95,9
<b>2023 I - II</b>	<b>122</b>
<b>2023 I - XII</b>	<b>121</b>
Analogiczny = 100	96,0
<b>2022 I - XII</b>	<b>126</b>



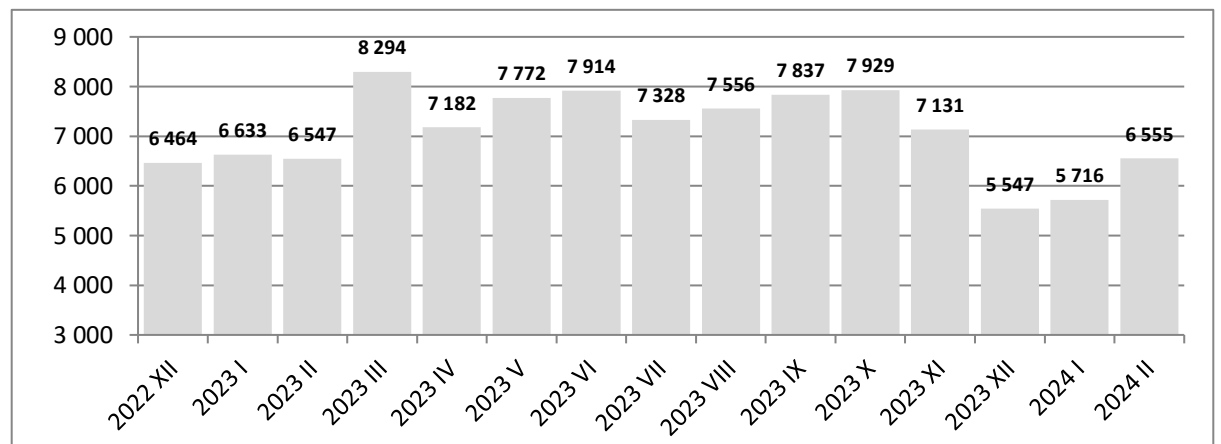
### Płace w PLN

<b>2024 II</b>	<b>7722</b>
Poprzedni = 100	100,9
Analogiczny = 100	112,9
<b>2024 I - II</b>	<b>7730</b>
Analogiczny = 100	112,8
<b>2023 I - II</b>	<b>6855</b>
<b>2023 I - XII</b>	<b>7364</b>
Analogiczny = 100	109,9
<b>2022 I - XII</b>	<b>6703</b>



### Produkcja sprzedana w mln PLN

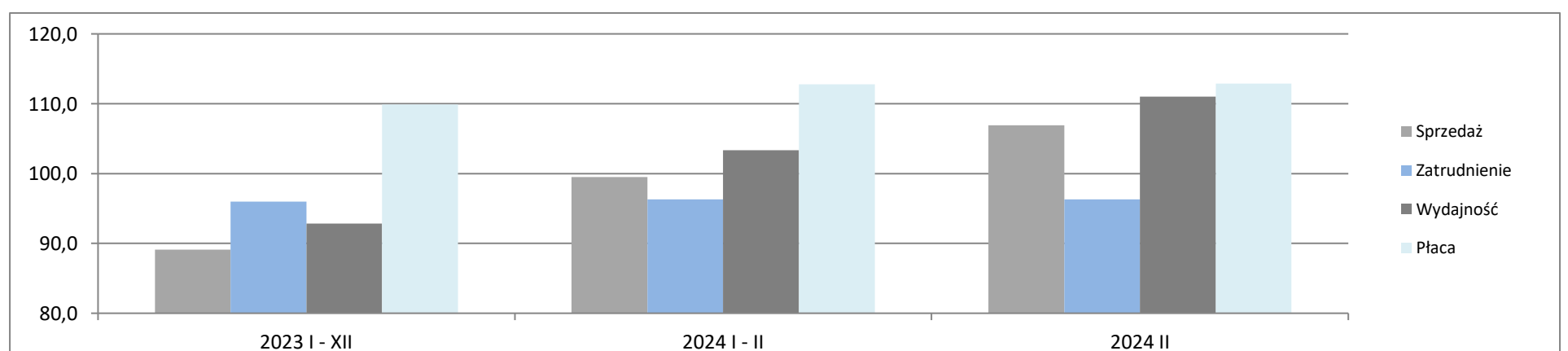
<b>2024 II</b>	<b>6 555</b>
Poprzedni = 100	114,5
Analogiczny = 100	106,9
<b>2024 I - II</b>	<b>12 245</b>
Analogiczny = 100	99,5
<b>2023 I - II</b>	<b>13 135</b>
<b>2023 I - XII</b>	<b>87 839</b>
Analogiczny = 100	89,1
<b>2022 I - XII</b>	<b>92 756</b>



### Porównanie kluczowych danych

		<b>2022 I - XII</b>	<b>2023 I - XII</b>	<b>2023 I - II</b>	<b>2024 I - II</b>	<b>2024 II</b>
Sprzedaż	mIn PLN	92 756	87 839	13 135	12 245	6 555
Sprzedaż na zatrudnionego	tys. PLN	736	726	108	105	56
Zatrudnienie	w tys.	126	121	122	117	117
Płaca	PLN	6703	7364	6855	7730	7722
			<b>2023 I - XII</b>		<b>2024 I - II</b>	<b>2024 II</b>
Sprzedaż	Analogiczny = 100		89,1		99,5	106,9
Zatrudnienie	Analogiczny = 100		96,0		96,3	96,3
Wydajność	Analogiczny = 100		92,8		103,3	111,0
Płaca	Analogiczny = 100		109,9		112,8	112,9

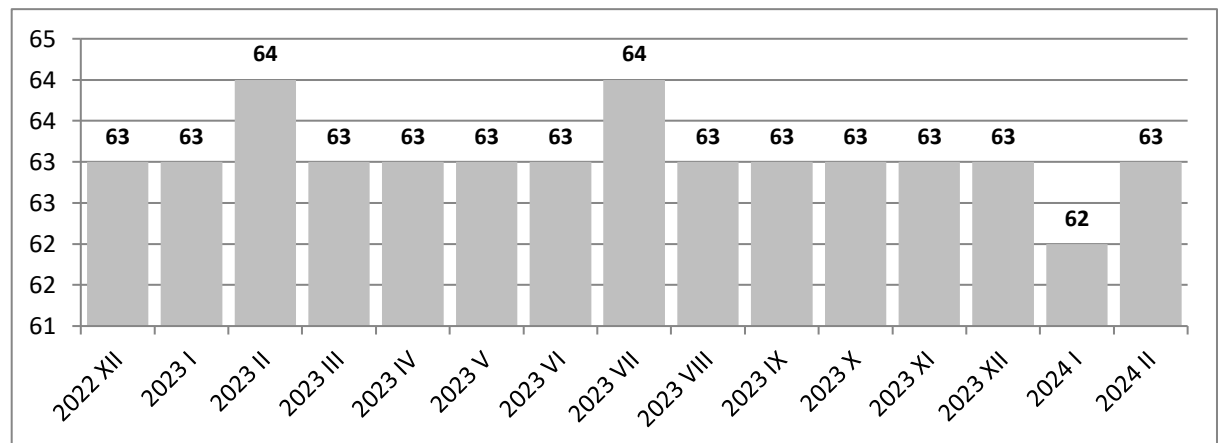
### Porównanie dynamik sprzedaży, zatrudnienia, wydajności i płacy dla wybranych okresów (Analogiczny = 100)



## Produkcja metali

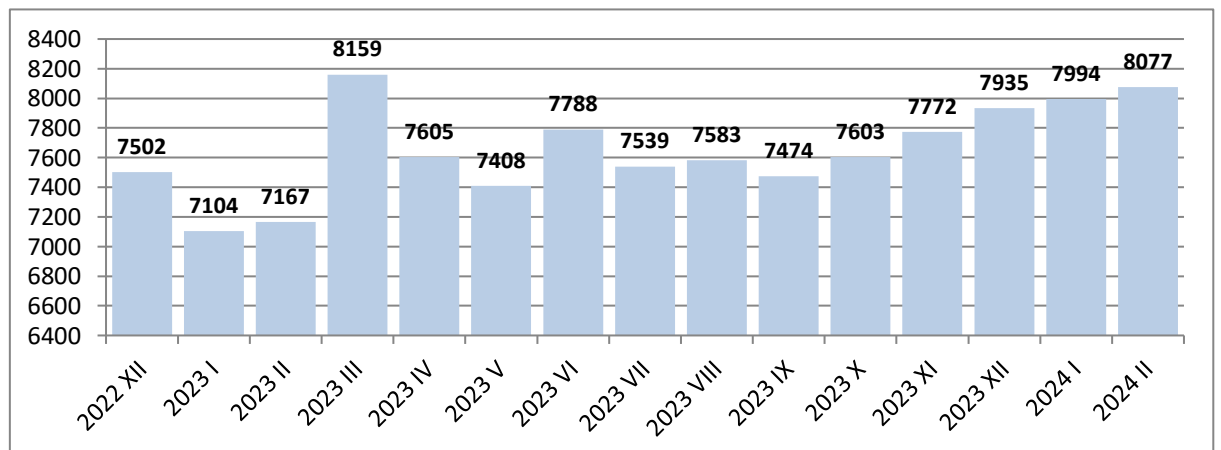
### Zatrudnienie w tys.

<b>2024 II</b>	<b>63</b>
Poprzedni = 100	101,6
Analogiczny = 100	98,4
<b>2024 I - II</b>	<b>63</b>
Analogiczny = 100	98,4
<b>2023 I - II</b>	<b>64</b>
<b>2023 I - XII</b>	<b>63</b>
Analogiczny = 100	98,4
<b>2022 I - XII</b>	<b>64</b>



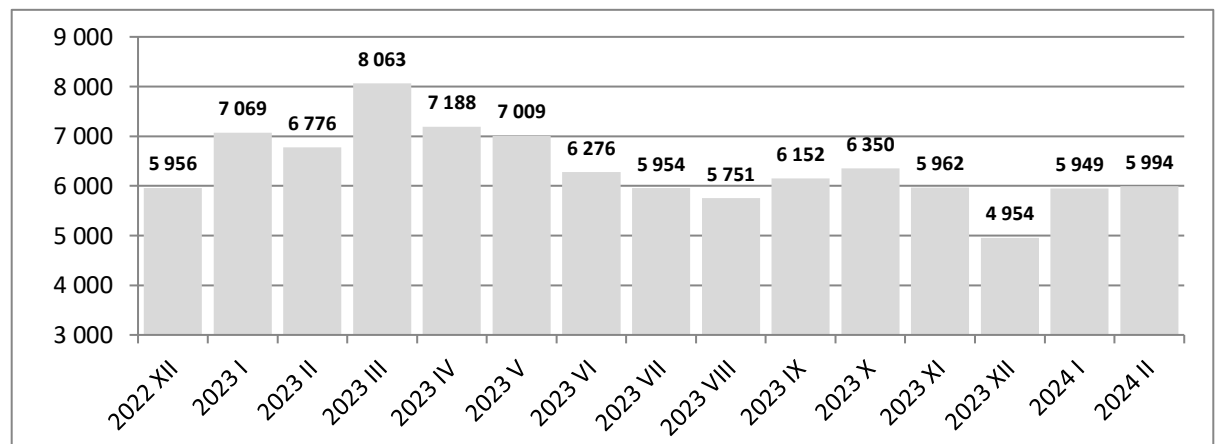
### Płace w PLN

<b>2024 II</b>	<b>8077</b>
Poprzedni = 100	101,0
Analogiczny = 100	112,7
<b>2024 I - II</b>	<b>7980</b>
Analogiczny = 100	111,7
<b>2023 I - II</b>	<b>7145</b>
<b>2023 I - XII</b>	<b>7585</b>
Analogiczny = 100	108,6
<b>2022 I - XII</b>	<b>6985</b>



### Produkcja sprzedana w mln PLN

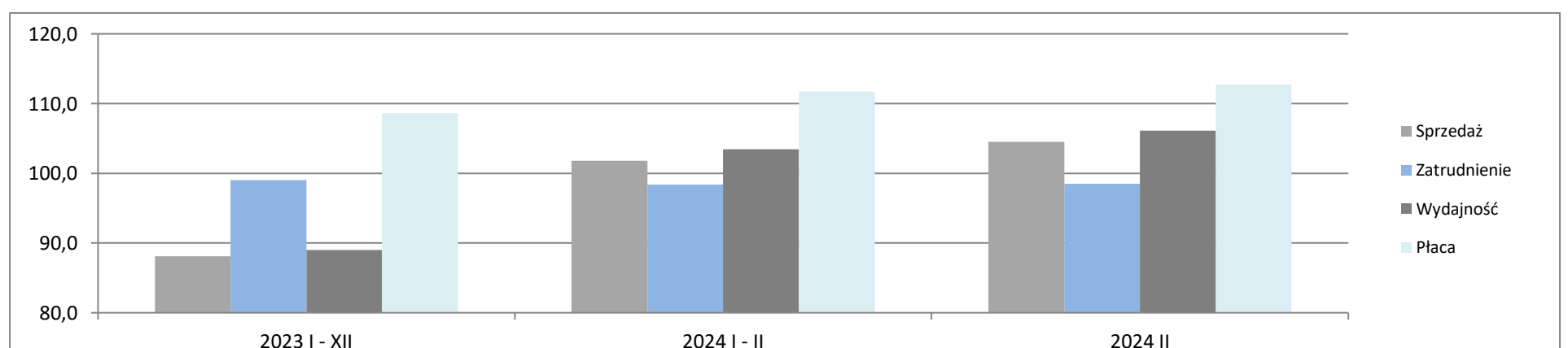
<b>2024 II</b>	<b>5 994</b>
Poprzedni = 100	100,9
Analogiczny = 100	104,5
<b>2024 I - II</b>	<b>11 781</b>
Analogiczny = 100	101,8
<b>2023 I - II</b>	<b>13 699</b>
<b>2023 I - XII</b>	<b>77 838</b>
Analogiczny = 100	88,1
<b>2022 I - XII</b>	<b>100 443</b>



### Porównanie kluczowych danych

		<b>2022 I - XII</b>	<b>2023 I - XII</b>	<b>2023 I - II</b>	<b>2024 I - II</b>	<b>2024 II</b>
Sprzedaż	mln PLN	100 443	77 838	13 699	11 781	5 994
Sprzedaż na zatrudnionego	tys. PLN	1569	1236	214	187	95
Zatrudnienie	w tys.	64	63	64	63	63
Płaca	PLN	6985	7585	7145	7980	8077
			<b>2023 I - XII</b>	<b>2024 I - II</b>	<b>2024 II</b>	
Sprzedaż	Analogiczny = 100		88,1	101,8	104,5	
Zatrudnienie	Analogiczny = 100		99,0	98,4	98,5	
Wydajność	Analogiczny = 100		89,0	103,5	106,1	
Płaca	Analogiczny = 100		108,6	111,7	112,7	

### Porównanie dynamik sprzedaży, zatrudnienia, wydajności i płacy dla wybranych okresów (Analogiczny = 100)

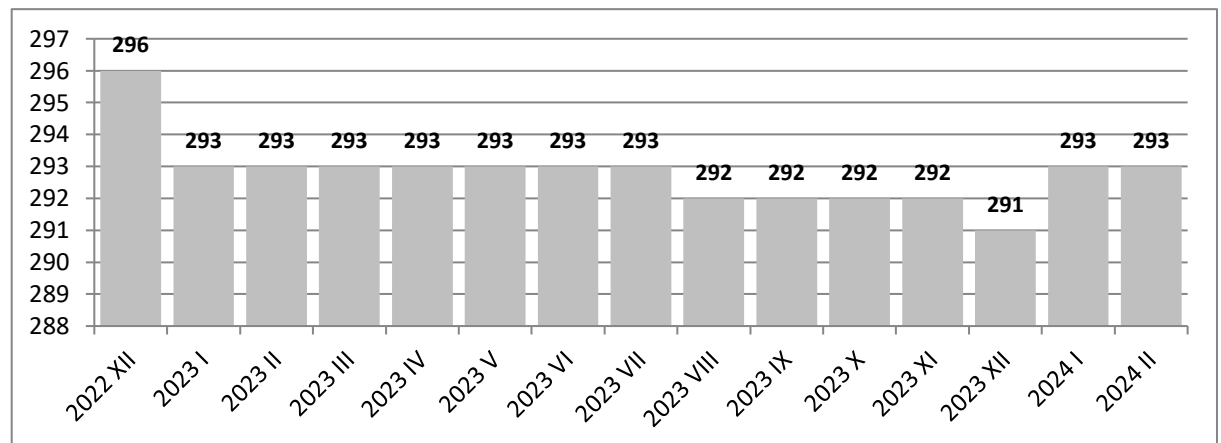




## Produkcja wyrobów z metali

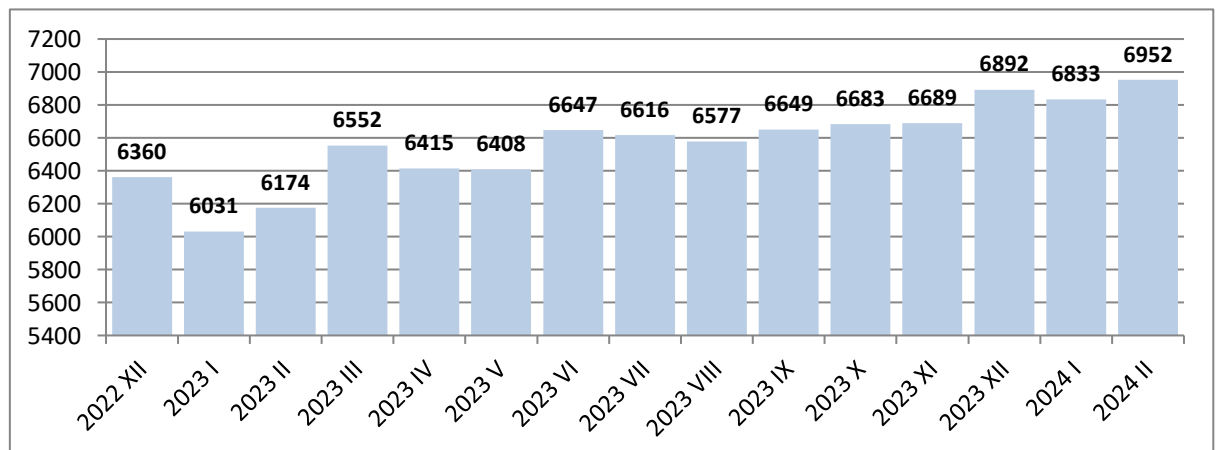
### Zatrudnienie w tys.

<b>2024 II</b>	<b>293</b>
Poprzedni = 100	100,0
Analogiczny = 100	100,0
<b>2024 I - II</b>	<b>293</b>
Analogiczny = 100	100,0
<b>2023 I - II</b>	<b>293</b>
<b>2023 I - XII</b>	<b>293</b>
Analogiczny = 100	98,3
<b>2022 I - XII</b>	<b>298</b>



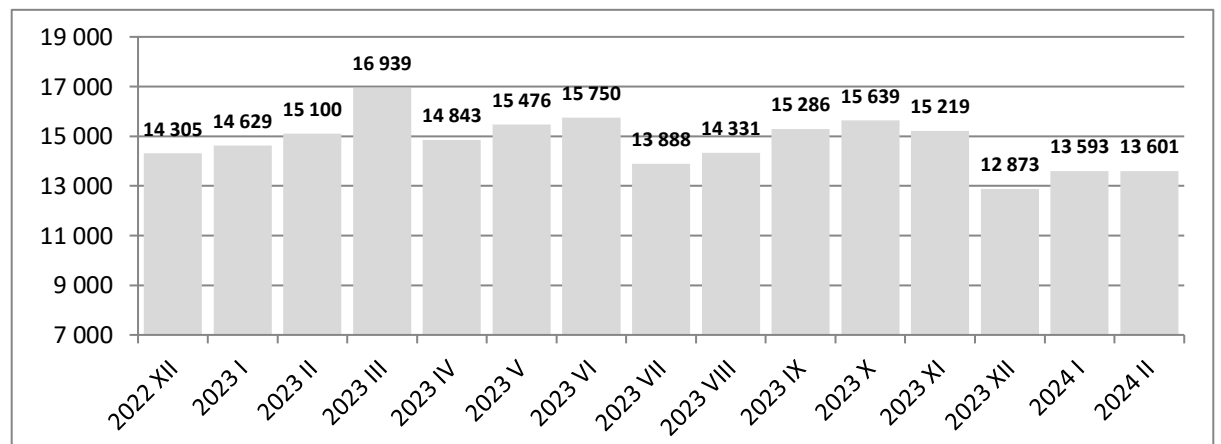
### Płace w PLN

<b>2024 II</b>	<b>6952</b>
Poprzedni = 100	101,7
Analogiczny = 100	112,6
<b>2024 I - II</b>	<b>6903</b>
Analogiczny = 100	112,1
<b>2023 I - II</b>	<b>6160</b>
<b>2023 I - XII</b>	<b>6485</b>
Analogiczny = 100	108,7
<b>2022 I - XII</b>	<b>5966</b>



### Produkcja sprzedana w mln PLN

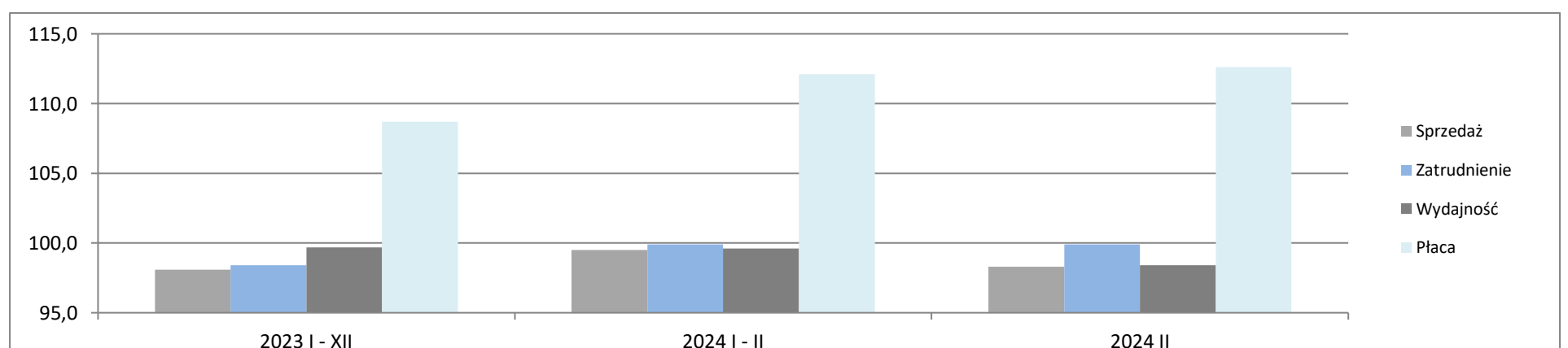
<b>2024 II</b>	<b>13 601</b>
Poprzedni = 100	100,8
Analogiczny = 100	98,3
<b>2024 I - II</b>	<b>27 145</b>
Analogiczny = 100	99,5
<b>2023 I - II</b>	<b>29 781</b>
<b>2023 I - XII</b>	<b>181 901</b>
Analogiczny = 100	98,1
<b>2022 I - XII</b>	<b>189 361</b>



### Porównanie kluczowych danych

		<b>2022 I - XII</b>	<b>2023 I - XII</b>	<b>2023 I - II</b>	<b>2024 I - II</b>	<b>2024 II</b>
Sprzedaż	mln PLN	189 361	181 901	29 781	27 145	13 601
Sprzedaż na zatrudnionego	tys. PLN	635	621	102	93	46
Zatrudnienie	w tys.	298	293	293	293	293
Płaca	PLN	5966	6485	6160	6903	6952
			<b>2023 I - XII</b>		<b>2024 I - II</b>	<b>2024 II</b>
Sprzedaż	Analogiczny = 100		98,1		99,5	98,3
Zatrudnienie	Analogiczny = 100		98,4		99,9	99,9
Wydajność	Analogiczny = 100		99,7		99,6	98,4
Płaca	Analogiczny = 100		108,7		112,1	112,6

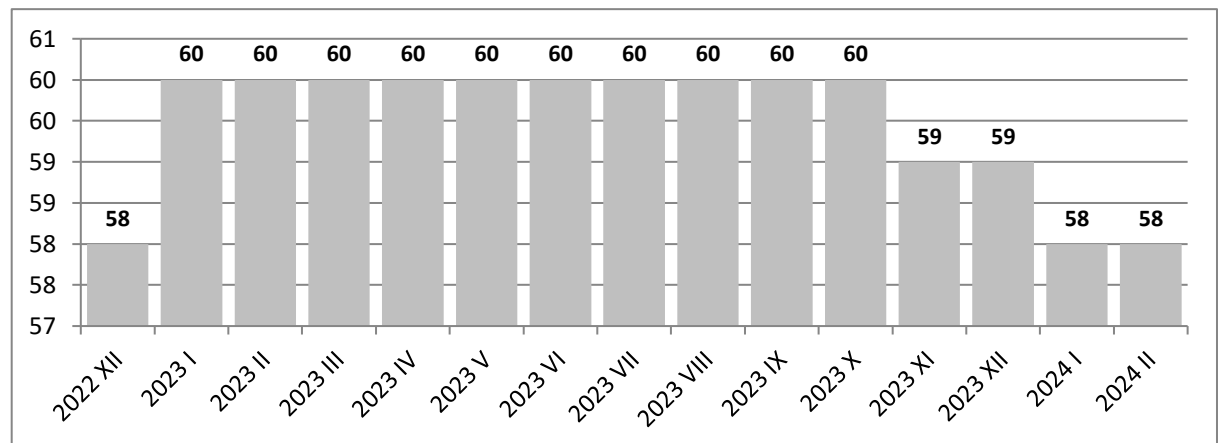
### Porównanie dynamik sprzedaży, zatrudnienia, wydajności i płacy dla wybranych okresów (Analogiczny = 100)



## Produkcja komputerów, wyrobów elektronicznych i optycznych

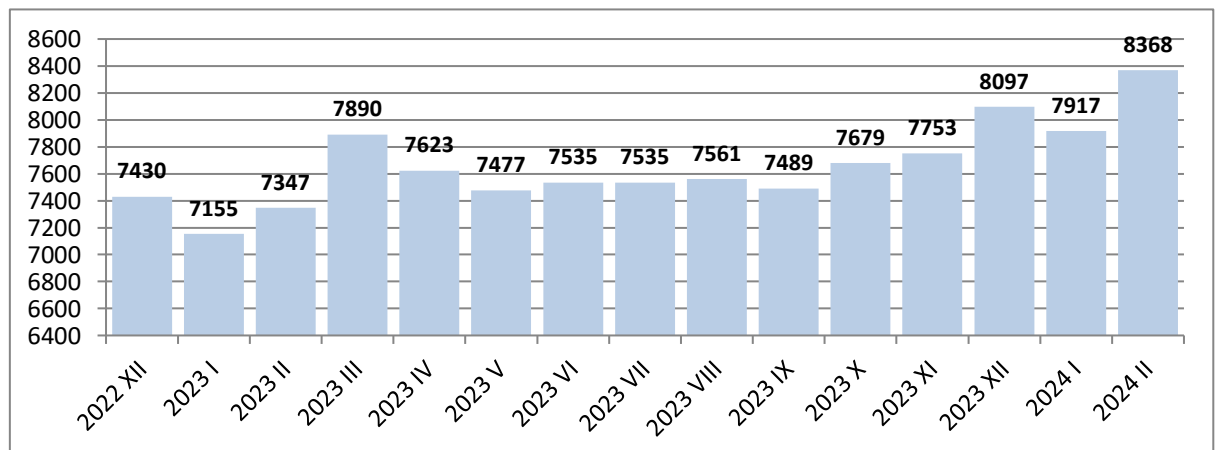
### Zatrudnienie w tys.

<b>2024 II</b>	<b>58</b>
Poprzedni = 100	100,0
Analogiczny = 100	96,7
<b>2024 I - II</b>	<b>58</b>
Analogiczny = 100	96,7
<b>2023 I - II</b>	<b>60</b>
<b>2023 I - XII</b>	<b>60</b>
Analogiczny = 100	103,4
<b>2022 I - XII</b>	<b>58</b>



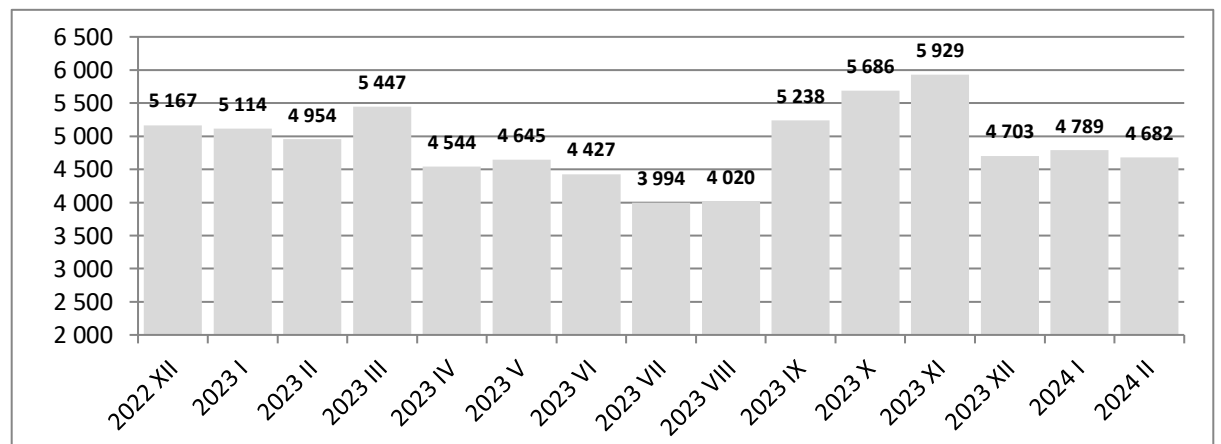
### Płace w PLN

<b>2024 II</b>	<b>8368</b>
Poprzedni = 100	105,7
Analogiczny = 100	113,9
<b>2024 I - II</b>	<b>8140</b>
Analogiczny = 100	112,4
<b>2023 I - II</b>	<b>7243</b>
<b>2023 I - XII</b>	<b>7584</b>
Analogiczny = 100	109,6
<b>2022 I - XII</b>	<b>6919</b>



### Produkcja sprzedana w mln PLN

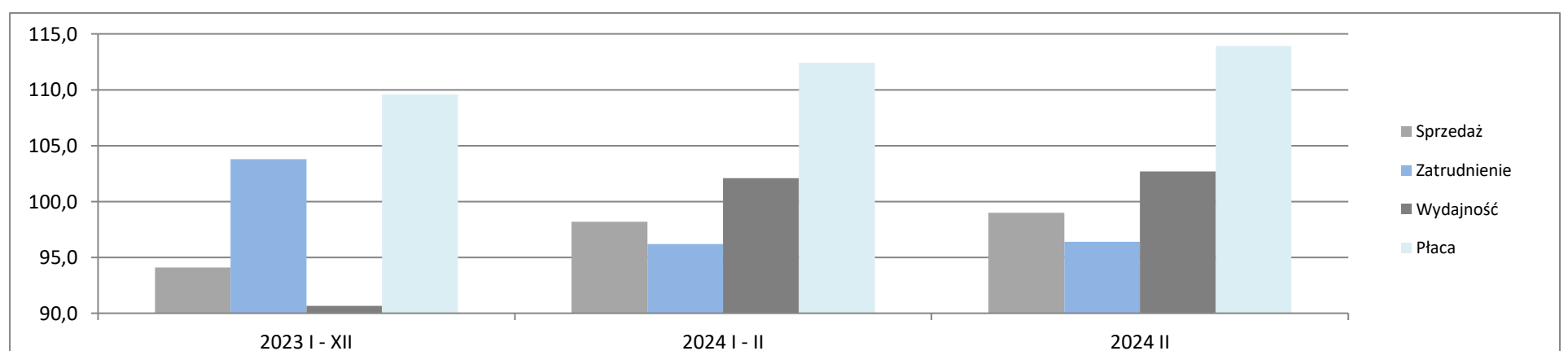
<b>2024 II</b>	<b>4 682</b>
Poprzedni = 100	98,5
Analogiczny = 100	99,0
<b>2024 I - II</b>	<b>9 443</b>
Analogiczny = 100	98,2
<b>2023 I - II</b>	<b>10 045</b>
<b>2023 I - XII</b>	<b>58 939</b>
Analogiczny = 100	94,1
<b>2022 I - XII</b>	<b>64 019</b>



### Porównanie kluczowych danych

		2022 I - XII	2023 I - XII	2023 I - II	2024 I - II	2024 II
Sprzedaż	mln PLN	64 019	58 939	10 045	9 443	4 682
Sprzedaż na zatrudnionego	tys. PLN	1104	982	167	163	81
Zatrudnienie	w tys.	58	60	60	58	58
Płaca	PLN	6919	7584	7243	8140	8368
			<b>2023 I - XII</b>		<b>2024 I - II</b>	<b>2024 II</b>
Sprzedaż	Analogiczny = 100		94,1		98,2	99,0
Zatrudnienie	Analogiczny = 100		103,8		96,2	96,4
Wydajność	Analogiczny = 100		90,7		102,1	102,7
Płaca	Analogiczny = 100		109,6		112,4	113,9

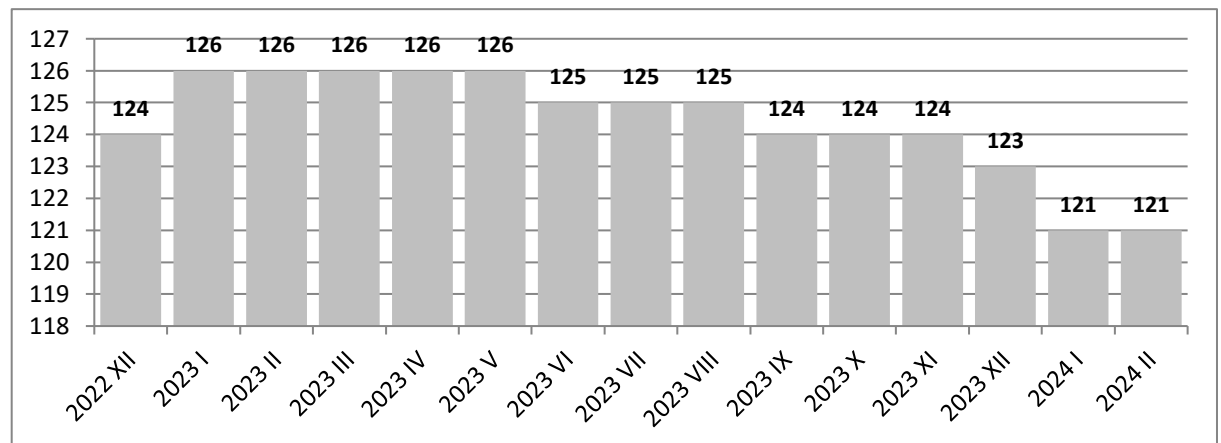
### Porównanie dynamik sprzedaży, zatrudnienia, wydajności i płacy dla wybranych okresów (Analogiczny = 100)



## Produkcja urządzeń elektrycznych

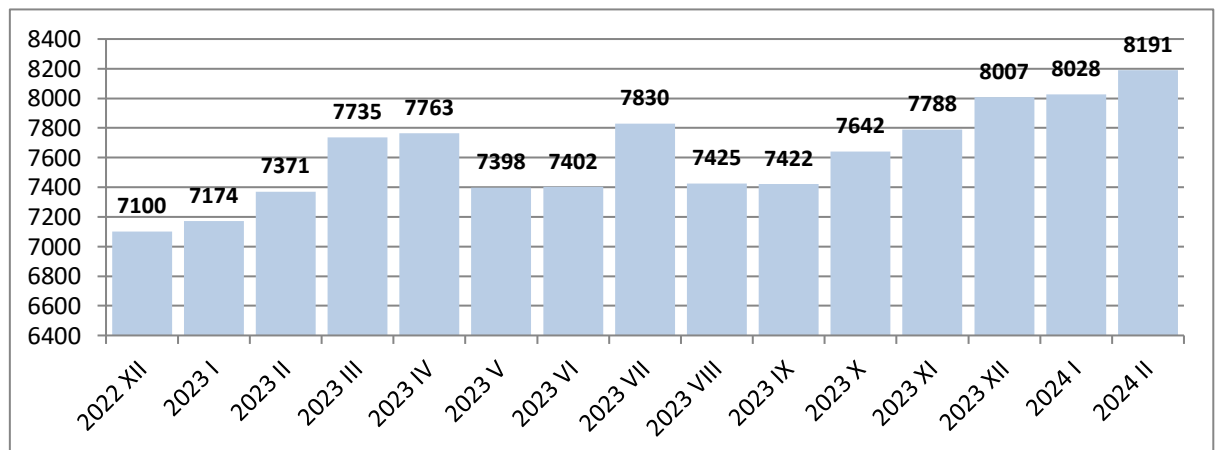
### Zatrudnienie w tys.

<b>2024 II</b>	<b>121</b>
Poprzedni = 100	100,0
Analogiczny = 100	96,0
<b>2024 I - II</b>	<b>121</b>
Analogiczny = 100	96,0
<b>2023 I - II</b>	<b>126</b>
<b>2023 I - XII</b>	<b>125</b>
Analogiczny = 100	101,6
<b>2022 I - XII</b>	<b>123</b>



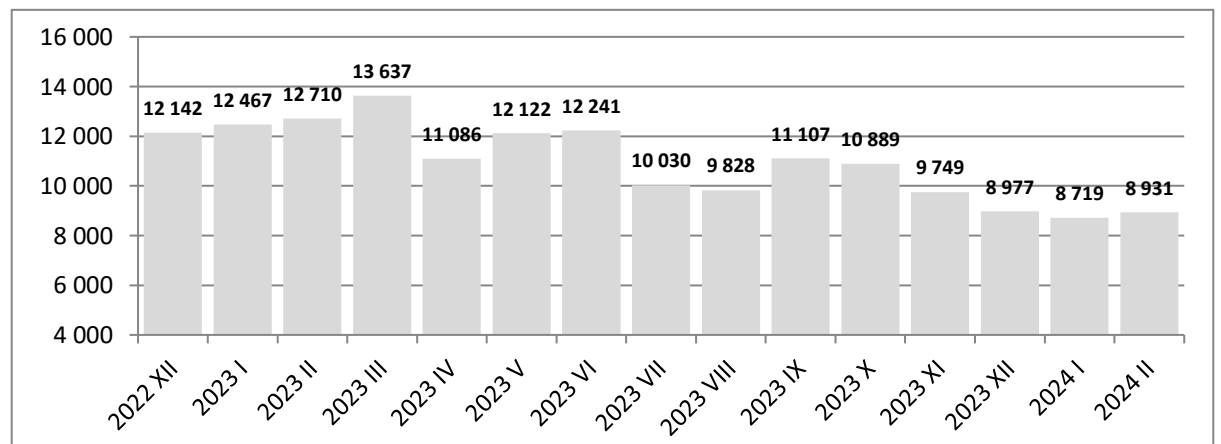
### Płace w PLN

<b>2024 II</b>	<b>8191</b>
Poprzedni = 100	102,0
Analogiczny = 100	111,1
<b>2024 I - II</b>	<b>8110</b>
Analogiczny = 100	111,4
<b>2023 I - II</b>	<b>7279</b>
<b>2023 I - XII</b>	<b>7566</b>
Analogiczny = 100	110,7
<b>2022 I - XII</b>	<b>6836</b>



### Produkcja sprzedana w mln PLN

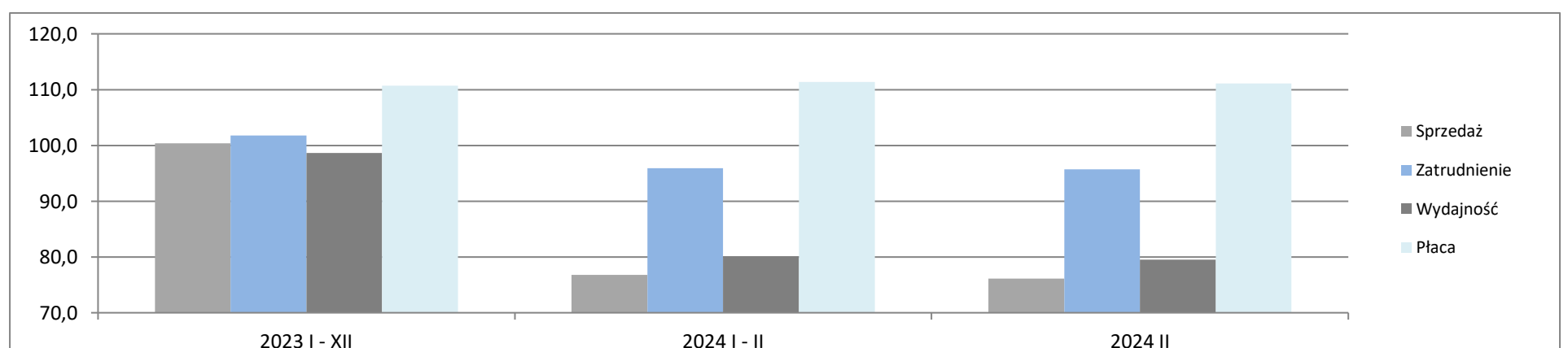
<b>2024 II</b>	<b>8 931</b>
Poprzedni = 100	102,3
Analogiczny = 100	76,1
<b>2024 I - II</b>	<b>17 896</b>
Analogiczny = 100	76,8
<b>2023 I - II</b>	<b>25 186</b>
<b>2023 I - XII</b>	<b>135 522</b>
Analogiczny = 100	100,4
<b>2022 I - XII</b>	<b>129 566</b>



### Porównanie kluczowych danych

		<b>2022 I - XII</b>	<b>2023 I - XII</b>	<b>2023 I - II</b>	<b>2024 I - II</b>	<b>2024 II</b>
Sprzedaż	mln PLN	129 566	135 522	25 186	17 896	8 931
Sprzedaż na zatrudnionego	tys. PLN	1053	1084	200	148	74
Zatrudnienie	w tys.	123	125	126	121	121
Płaca	PLN	6836	7566	7279	8110	8191
			<b>2023 I - XII</b>	<b>2024 I - II</b>	<b>2024 II</b>	
Sprzedaż	Analogiczny = 100		100,4	76,8	76,1	
Zatrudnienie	Analogiczny = 100		101,8	95,9	95,7	
Wydajność	Analogiczny = 100		98,6	80,1	79,5	
Płaca	Analogiczny = 100		110,7	111,4	111,1	

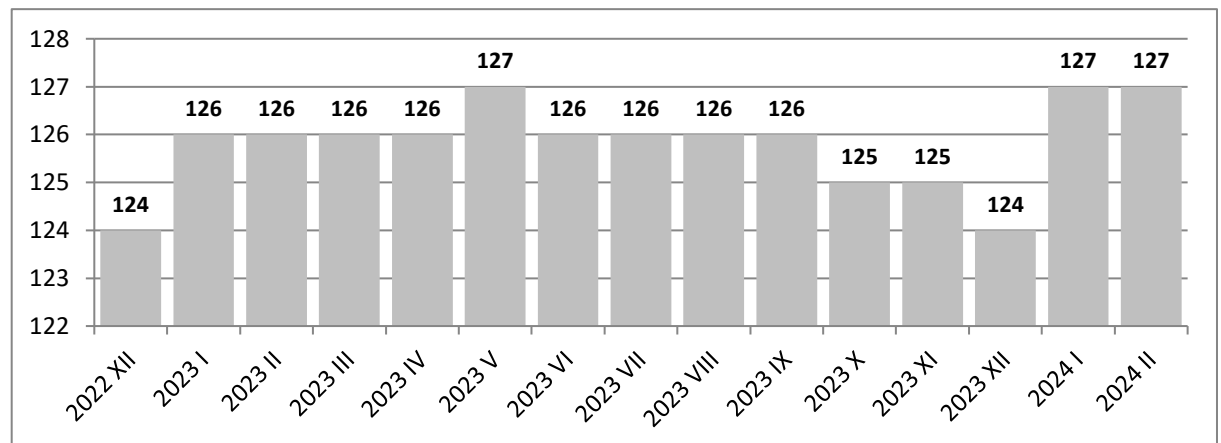
### Porównanie dynamik sprzedaży, zatrudnienia, wydajności i płacy dla wybranych okresów (Analogiczny = 100)



## Produkcja maszyn i urządzeń

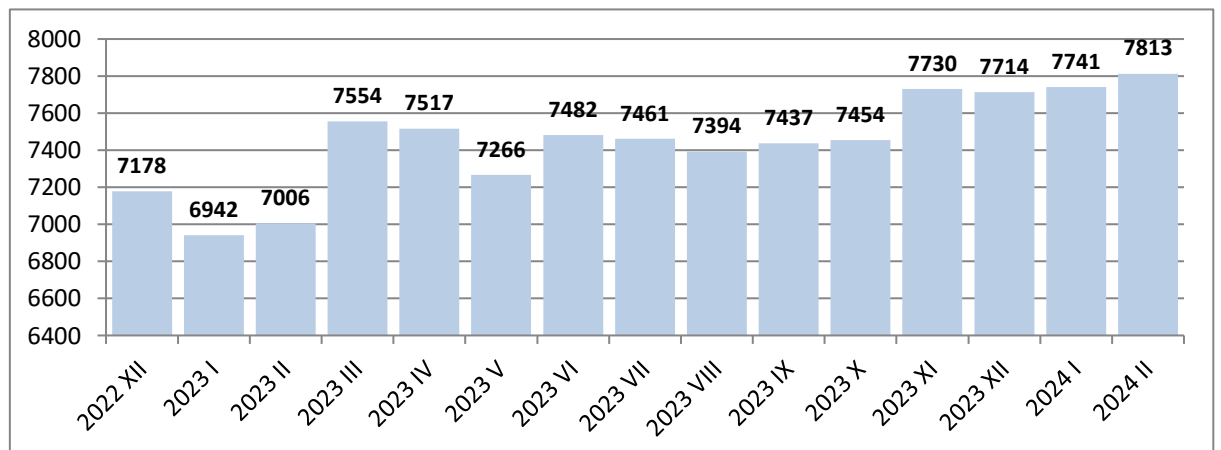
### Zatrudnienie w tys.

<b>2024 II</b>	<b>127</b>
Poprzedni = 100	100,0
Analogiczny = 100	100,8
<b>2024 I - II</b>	<b>127</b>
Analogiczny = 100	100,8
<b>2023 I - II</b>	<b>126</b>
<b>2023 I - XII</b>	<b>126</b>
Analogiczny = 100	100,8
<b>2022 I - XII</b>	<b>125</b>



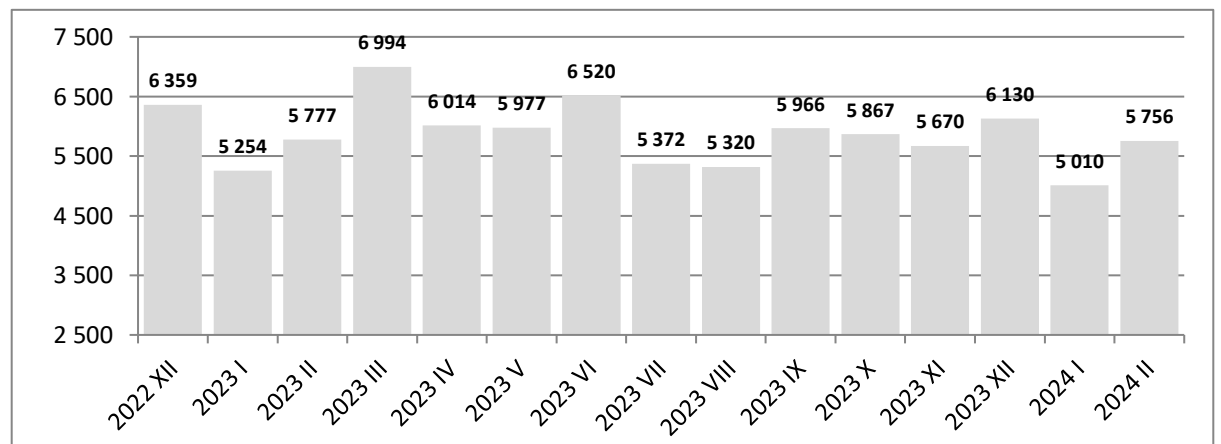
### Płace w PLN

<b>2024 II</b>	<b>7813</b>
Poprzedni = 100	100,9
Analogiczny = 100	111,5
<b>2024 I - II</b>	<b>7785</b>
Analogiczny = 100	111,5
<b>2023 I - II</b>	<b>6984</b>
<b>2023 I - XII</b>	<b>7423</b>
Analogiczny = 100	110,4
<b>2022 I - XII</b>	<b>6723</b>



### Produkcja sprzedana w mln PLN

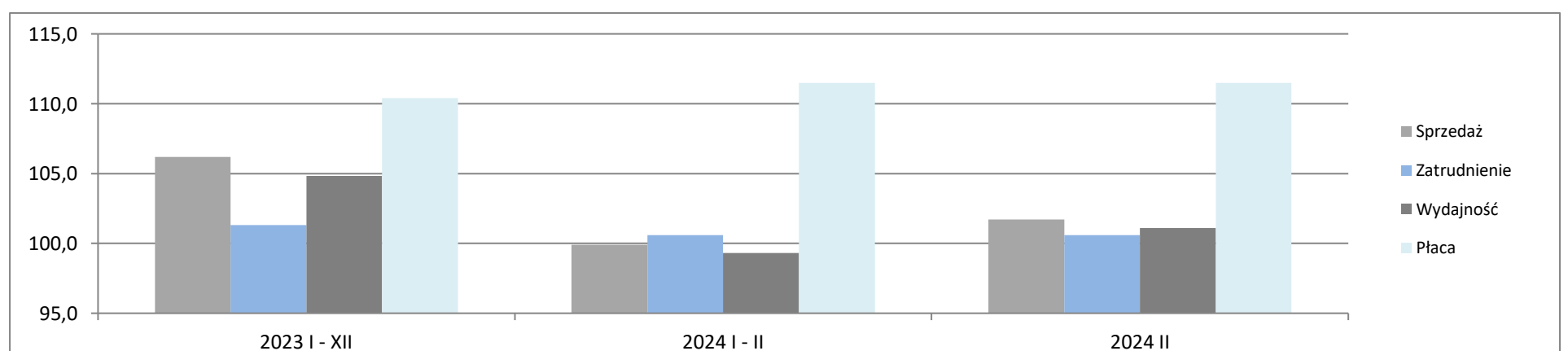
<b>2024 II</b>	<b>5 756</b>
Poprzedni = 100	115,4
Analogiczny = 100	101,7
<b>2024 I - II</b>	<b>10 782</b>
Analogiczny = 100	99,9
<b>2023 I - II</b>	<b>11 018</b>
<b>2023 I - XII</b>	<b>72 263</b>
Analogiczny = 100	106,2
<b>2022 I - XII</b>	<b>67 407</b>



### Porównanie kluczowych danych

		<b>2022 I - XII</b>	<b>2023 I - XII</b>	<b>2023 I - II</b>	<b>2024 I - II</b>	<b>2024 II</b>
Sprzedaż	mln PLN	67 407	72 263	11 018	10 782	5 756
Sprzedaż na zatrudnionego	tys. PLN	539	574	87	85	45
Zatrudnienie	w tys.	125	126	126	127	127
Płaca	PLN	6723	7423	6984	7785	7813
			<b>2023 I - XII</b>	<b>2024 I - II</b>	<b>2024 II</b>	
Sprzedaż	Analogiczny = 100		106,2	99,9	101,7	
Zatrudnienie	Analogiczny = 100		101,3	100,6	100,6	
Wydajność	Analogiczny = 100		104,8	99,3	101,1	
Płaca	Analogiczny = 100		110,4	111,5	111,5	

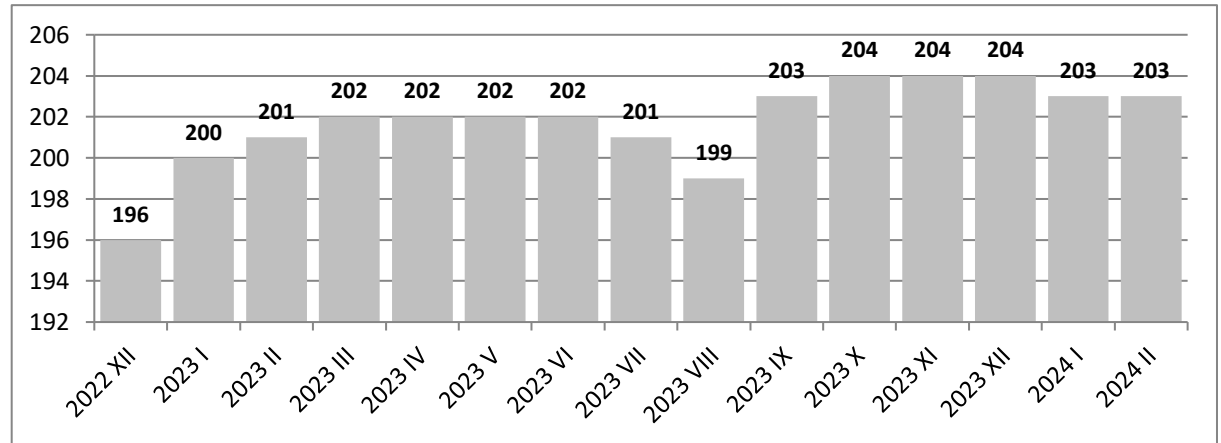
### Porównanie dynamik sprzedaży, zatrudnienia, wydajności i płacy dla wybranych okresów (Analogiczny = 100)



## Produkcja pojazdów samochodowych, przyczep i naczep

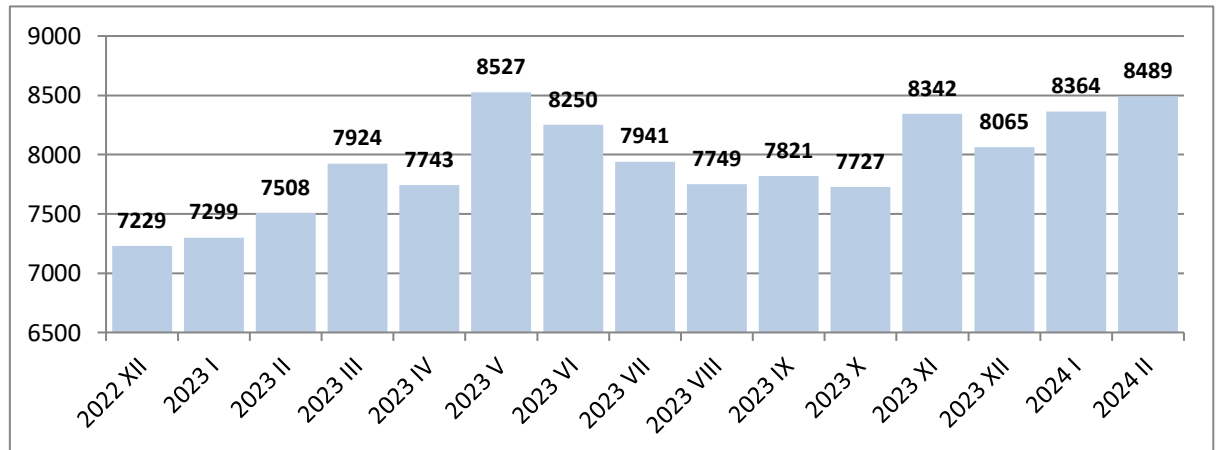
### Zatrudnienie w tys.

<b>2024 II</b>	<b>203</b>
Poprzedni = 100	100,0
Analogiczny = 100	101,0
<b>2024 I - II</b>	<b>203</b>
Analogiczny = 100	101,5
<b>2023 I - II</b>	<b>200</b>
<b>2023 I - XII</b>	<b>202</b>
Analogiczny = 100	103,1
<b>2022 I - XII</b>	<b>196</b>



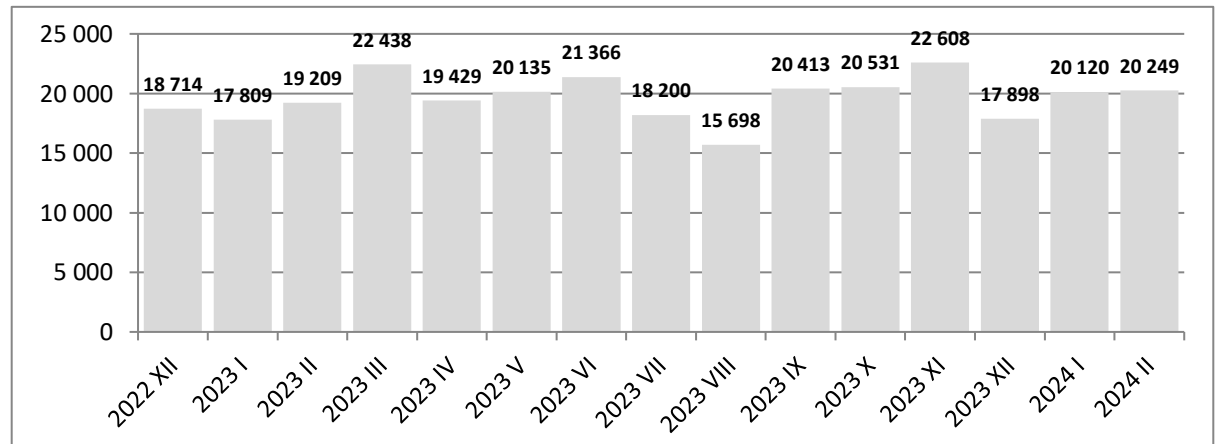
### Płace w PLN

<b>2024 II</b>	<b>8489</b>
Poprzedni = 100	101,5
Analogiczny = 100	113,1
<b>2024 I - II</b>	<b>8424</b>
Analogiczny = 100	113,7
<b>2023 I - II</b>	<b>7410</b>
<b>2023 I - XII</b>	<b>7933</b>
Analogiczny = 100	113,6
<b>2022 I - XII</b>	<b>6981</b>



### Produkcja sprzedana w mln PLN

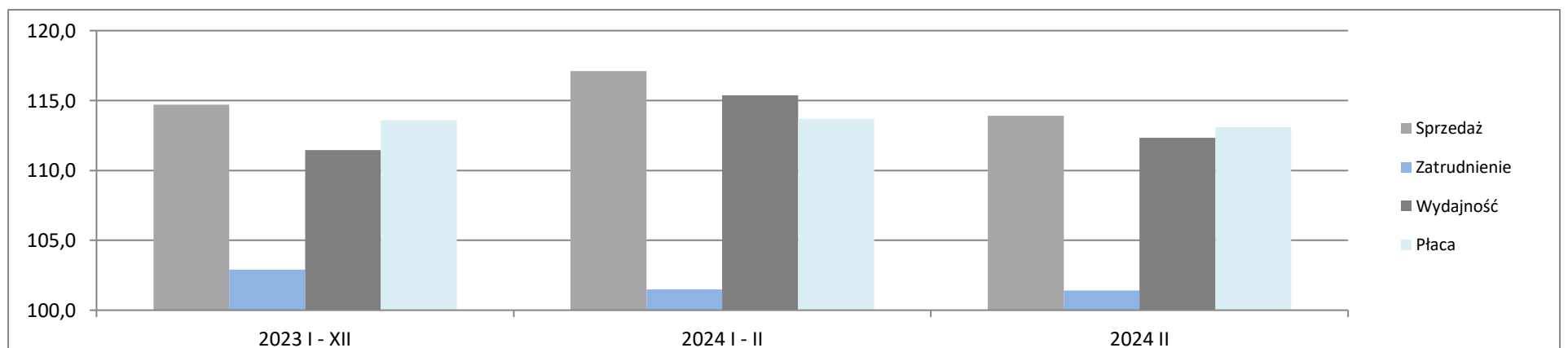
<b>2024 II</b>	<b>20 249</b>
Poprzedni = 100	101,1
Analogiczny = 100	113,9
<b>2024 I - II</b>	<b>40 351</b>
Analogiczny = 100	117,1
<b>2023 I - II</b>	<b>37 090</b>
<b>2023 I - XII</b>	<b>236 057</b>
Analogiczny = 100	114,7
<b>2022 I - XII</b>	<b>203 314</b>



### Porównanie kluczowych danych

		<b>2022 I - XII</b>	<b>2023 I - XII</b>	<b>2023 I - II</b>	<b>2024 I - II</b>	<b>2024 II</b>
Sprzedaż	mln PLN	203 314	236 057	37 090	40 351	20 249
Sprzedaż na zatrudnionego	tys. PLN	1037	1169	185	199	100
Zatrudnienie	w tys.	196	202	200	203	203
Płaca	PLN	6981	7933	7410	8424	8489
			<b>2023 I - XII</b>	<b>2024 I - II</b>	<b>2024 II</b>	
Sprzedaż	Analogiczny = 100		114,7	117,1	113,9	
Zatrudnienie	Analogiczny = 100		102,9	101,5	101,4	
Wydajność	Analogiczny = 100		111,5	115,4	112,3	
Płaca	Analogiczny = 100		113,6	113,7	113,1	

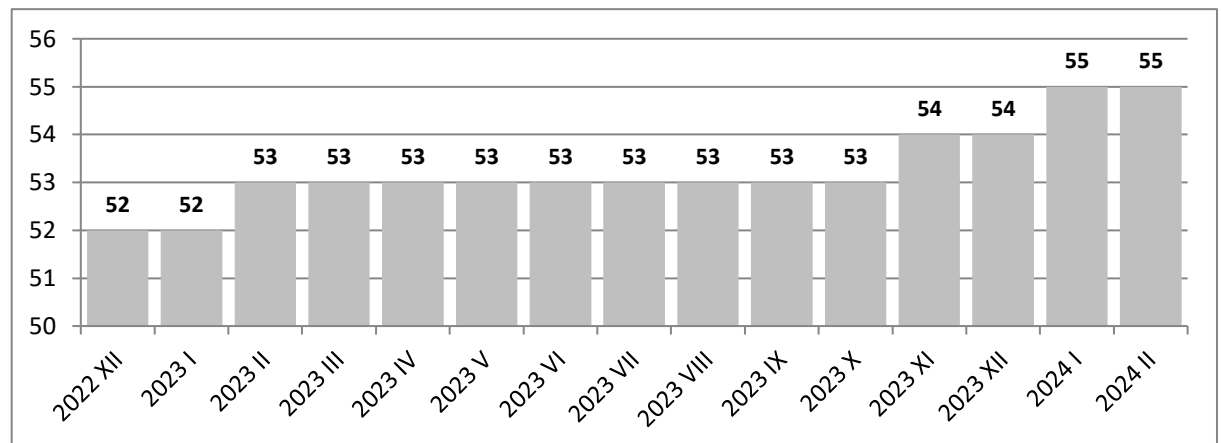
### Porównanie dynamik sprzedaży, zatrudnienia, wydajności i płacy dla wybranych okresów (Analogiczny = 100)



## Produkcja pozostałego sprzętu transportowego

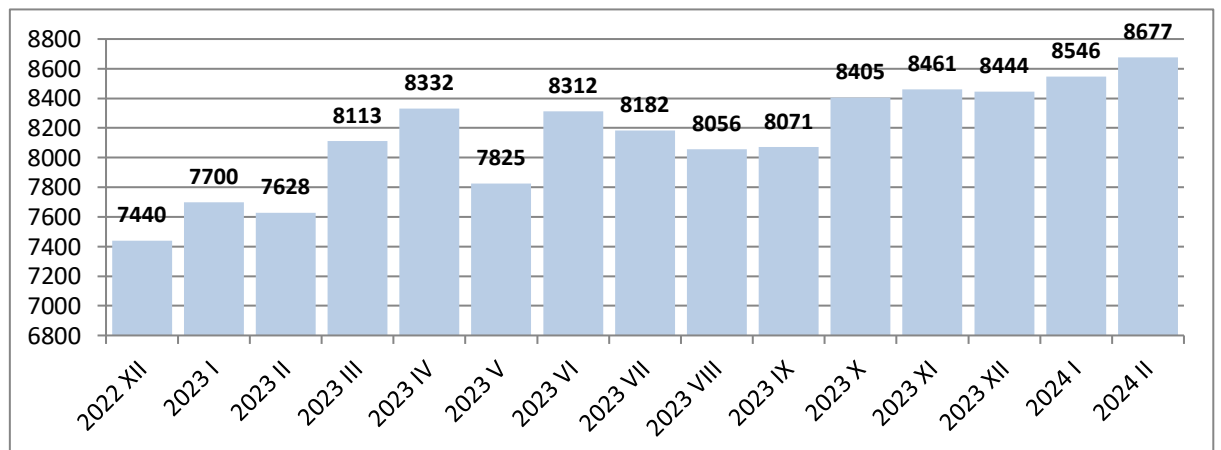
### Zatrudnienie w tys.

<b>2024 II</b>	<b>55</b>
Poprzedni = 100	100,0
Analogiczny = 100	103,8
<b>2024 I - II</b>	<b>55</b>
Analogiczny = 100	103,8
<b>2023 I - II</b>	<b>53</b>
<b>2023 I - XII</b>	<b>53</b>
Analogiczny = 100	101,9
<b>2022 I - XII</b>	<b>52</b>



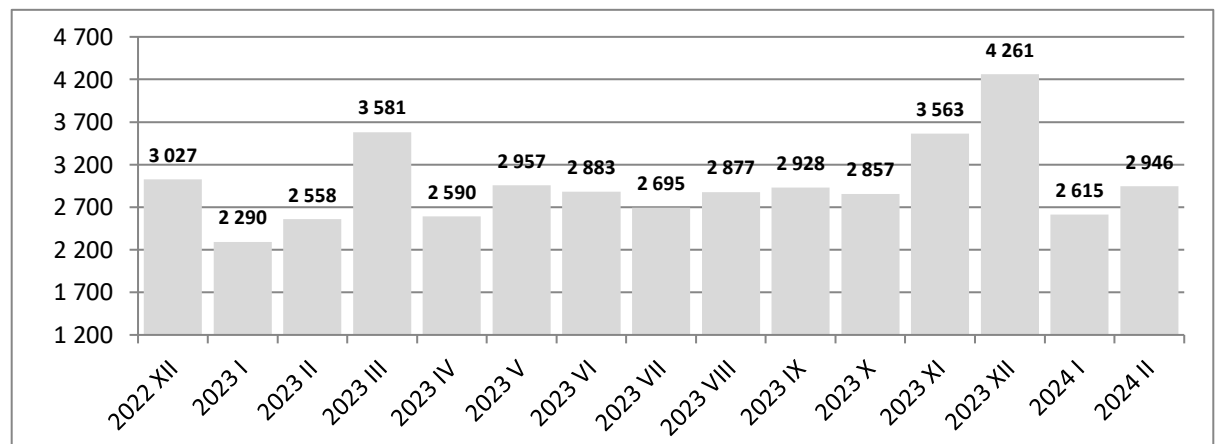
### Płace w PLN

<b>2024 II</b>	<b>8677</b>
Poprzedni = 100	101,5
Analogiczny = 100	113,7
<b>2024 I - II</b>	<b>8648</b>
Analogiczny = 100	113,2
<b>2023 I - II</b>	<b>7643</b>
<b>2023 I - XII</b>	<b>8171</b>
Analogiczny = 100	112,3
<b>2022 I - XII</b>	<b>7273</b>



### Produkcja sprzedana w mln PLN

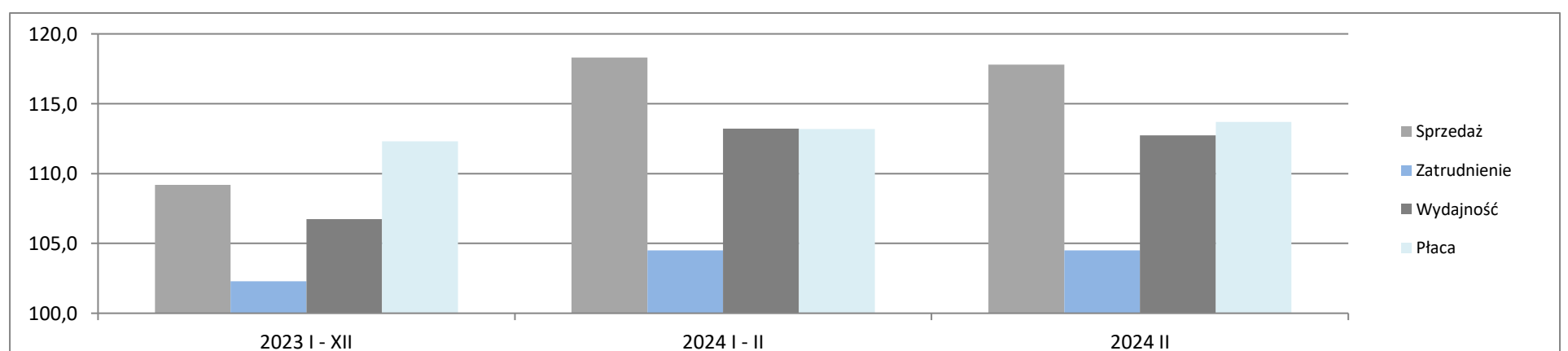
<b>2024 II</b>	<b>2 946</b>
Poprzedni = 100	111,8
Analogiczny = 100	117,8
<b>2024 I - II</b>	<b>5 564</b>
Analogiczny = 100	118,3
<b>2023 I - II</b>	<b>4 820</b>
<b>2023 I - XII</b>	<b>36 716</b>
Analogiczny = 100	109,2
<b>2022 I - XII</b>	<b>33 895</b>



### Porównanie kluczowych danych

		2022 I - XII	2023 I - XII	2023 I - II	2024 I - II	2024 II
Sprzedaż	mln PLN	33 895	36 716	4 820	5 564	2 946
Sprzedaż na zatrudnionego	tys. PLN	652	693	91	101	54
Zatrudnienie	w tys.	52	53	53	55	55
Płaca	PLN	7273	8171	7643	8648	8677
			<b>2023 I - XII</b>		<b>2024 I - II</b>	<b>2024 II</b>
Sprzedaż	Analogiczny = 100		109,2		118,3	117,8
Zatrudnienie	Analogiczny = 100		102,3		104,5	104,5
Wydajność	Analogiczny = 100		106,7		113,2	112,7
Płaca	Analogiczny = 100		112,3		113,2	113,7

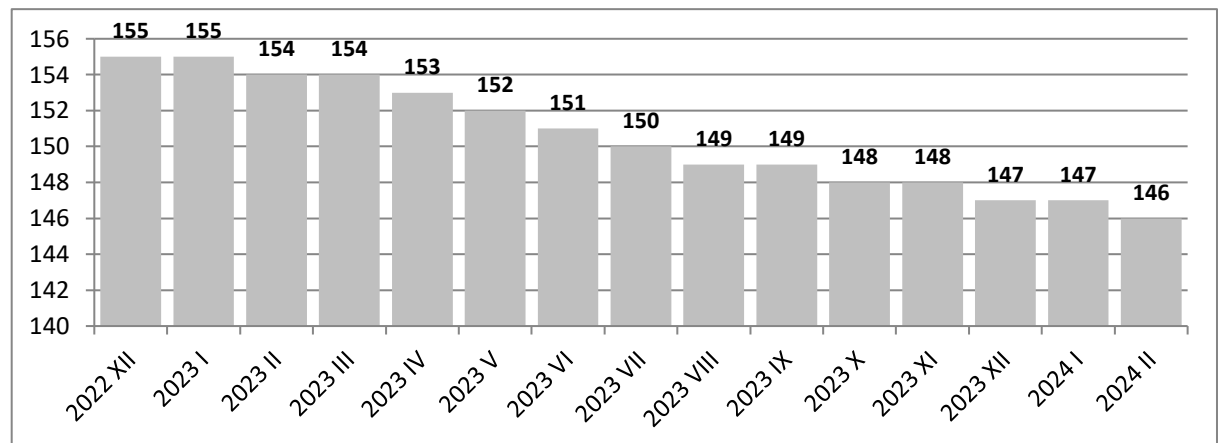
### Porównanie dynamik sprzedaży, zatrudnienia, wydajności i płacy dla wybranych okresów (Analogiczny = 100)



## Produkcja mebli

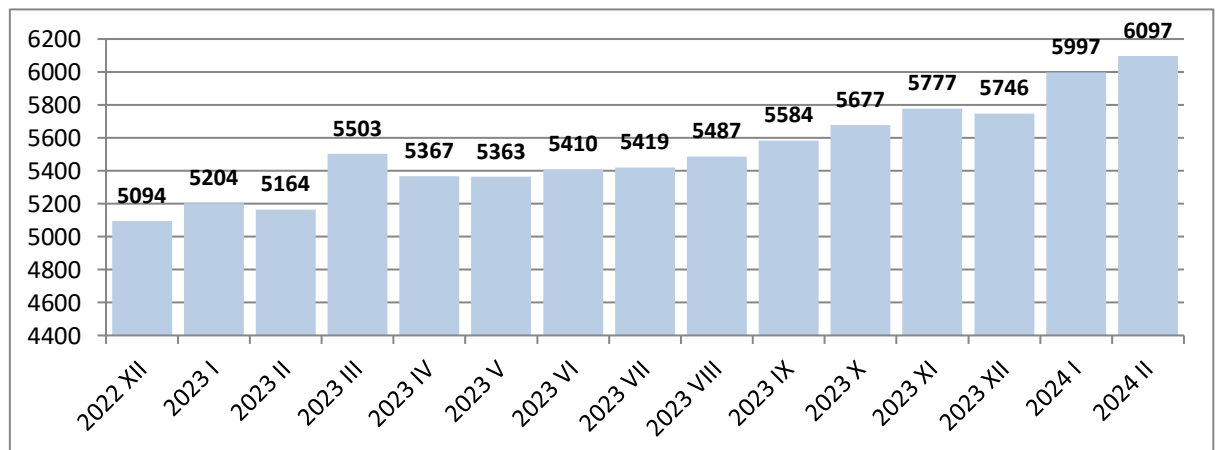
### Zatrudnienie w tys.

<b>2024 II</b>	<b>146</b>
Poprzedni = 100	99,3
Analogiczny = 100	94,8
<b>2024 I - II</b>	<b>146</b>
Analogiczny = 100	94,2
<b>2023 I - II</b>	<b>155</b>
<b>2023 I - XII</b>	<b>151</b>
Analogiczny = 100	92,6
<b>2022 I - XII</b>	<b>163</b>



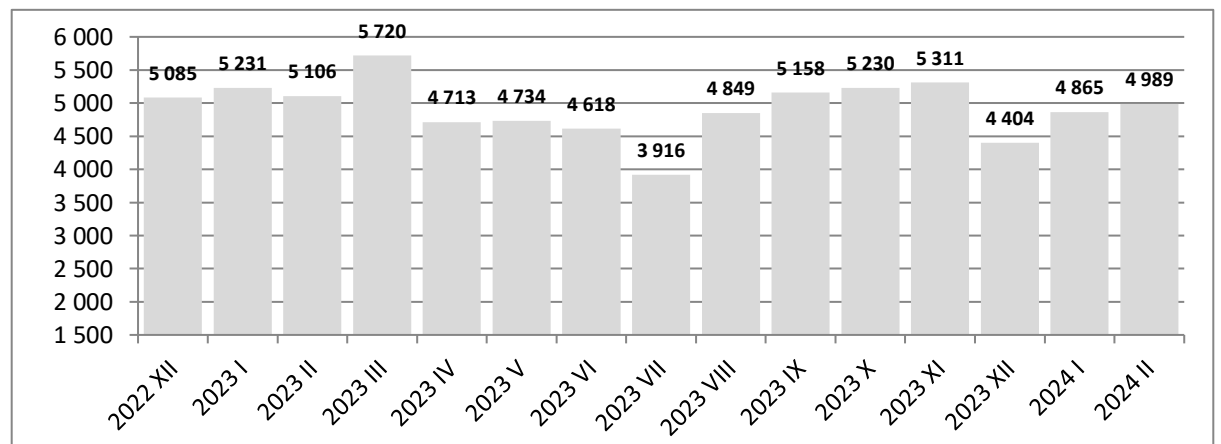
### Płace w PLN

<b>2024 II</b>	<b>6097</b>
Poprzedni = 100	101,7
Analogiczny = 100	118,1
<b>2024 I - II</b>	<b>6050</b>
Analogiczny = 100	116,3
<b>2023 I - II</b>	<b>5203</b>
<b>2023 I - XII</b>	<b>5495</b>
Analogiczny = 100	111,2
<b>2022 I - XII</b>	<b>4943</b>



### Produkcja sprzedana w mln PLN

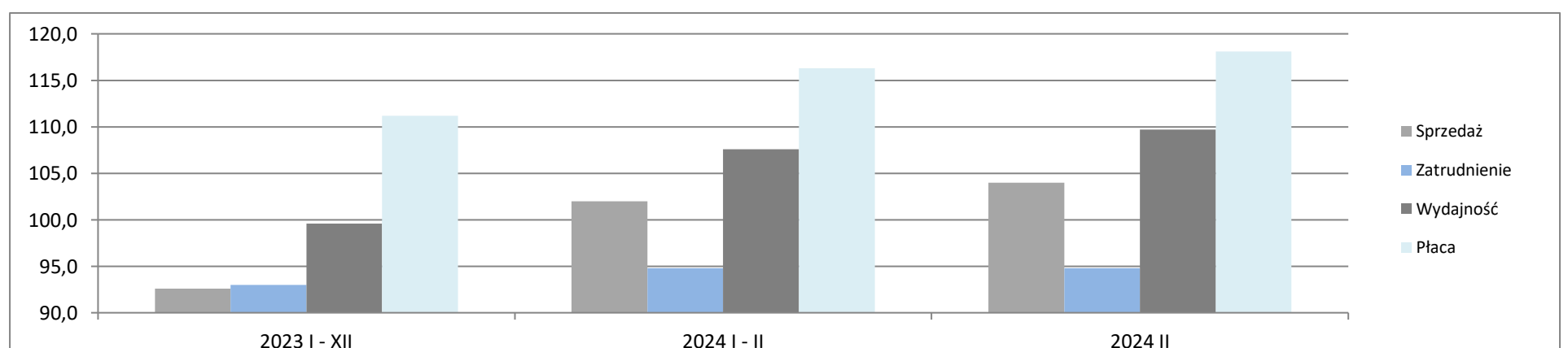
<b>2024 II</b>	<b>4 989</b>
Poprzedni = 100	102,4
Analogiczny = 100	104,0
<b>2024 I - II</b>	<b>9 859</b>
Analogiczny = 100	102,0
<b>2023 I - II</b>	<b>10 306</b>
<b>2023 I - XII</b>	<b>59 250</b>
Analogiczny = 100	92,6
<b>2022 I - XII</b>	<b>63 092</b>



### Porównanie kluczowych danych

		<b>2022 I - XII</b>	<b>2023 I - XII</b>	<b>2023 I - II</b>	<b>2024 I - II</b>	<b>2024 II</b>
Sprzedaż	mIn PLN	63 092	59 250	10 306	9 859	4 989
Sprzedaż na zatrudnionego	tys. PLN	387	392	66	68	34
Zatrudnienie	w tys.	163	151	155	146	146
Płaca	PLN	4943	5495	5203	6050	6097
			<b>2023 I - XII</b>	<b>2024 I - II</b>	<b>2024 II</b>	
Sprzedaż	Analogiczny = 100		92,6	102,0	104,0	
Zatrudnienie	Analogiczny = 100		93,0	94,8	94,8	
Wydajność	Analogiczny = 100		99,6	107,6	109,7	
Płaca	Analogiczny = 100		111,2	116,3	118,1	

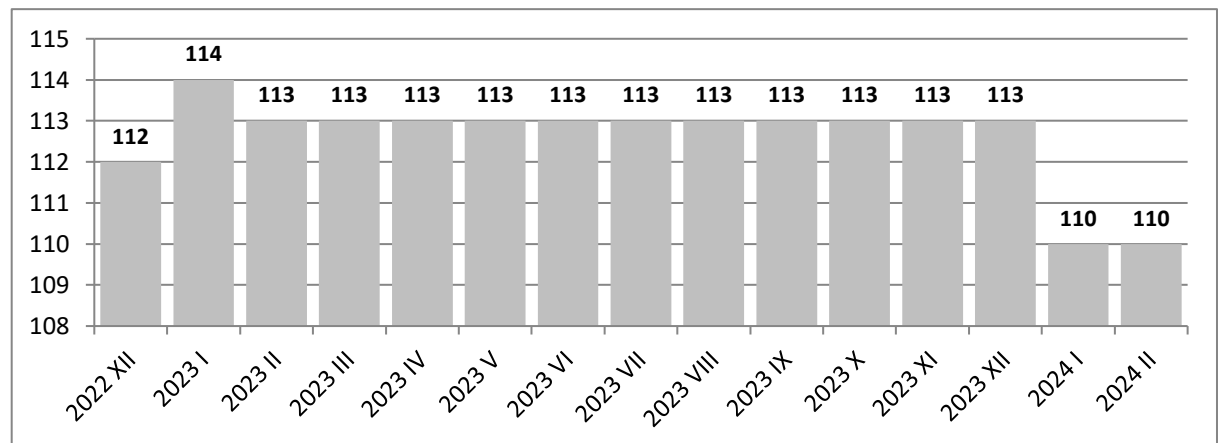
### Porównanie dynamik sprzedaży, zatrudnienia, wydajności i płacy dla wybranych okresów (Analogiczny = 100)



## WYTWARZANIE I ZAOPATRYWANIE W ENERGIĘ ELEKTRYCZNĄ, GAZ, PARĘ WODNĄ I GORĄCĄ WODĘ

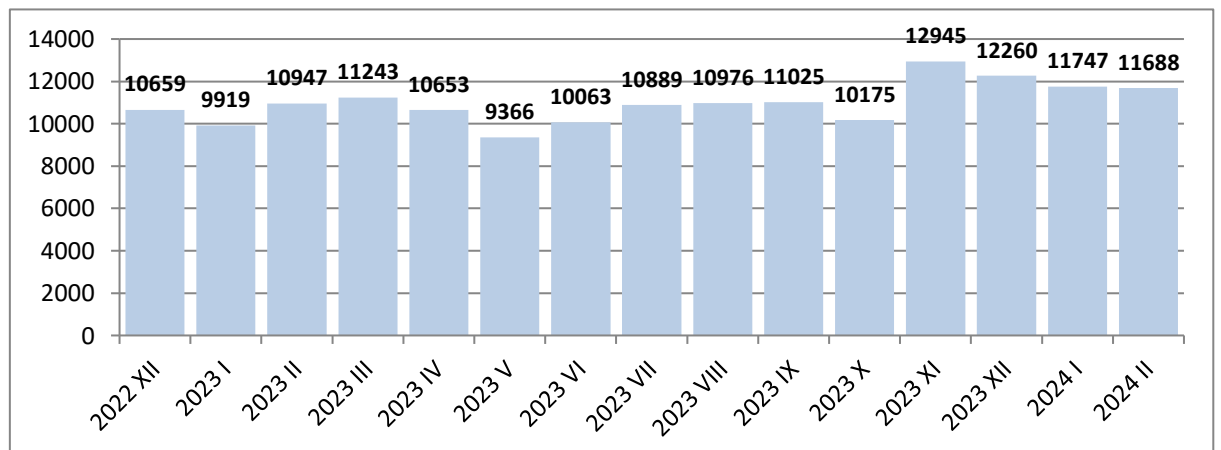
### Zatrudnienie w tys.

<b>2024 II</b>	<b>110</b>
Poprzedni = 100	100,0
Analogiczny = 100	97,3
<b>2024 I - II</b>	<b>110</b>
Analogiczny = 100	97,3
<b>2023 I - II</b>	<b>113</b>
<b>2023 I - XII</b>	<b>113</b>
Analogiczny = 100	100,9
<b>2022 I - XII</b>	<b>112</b>



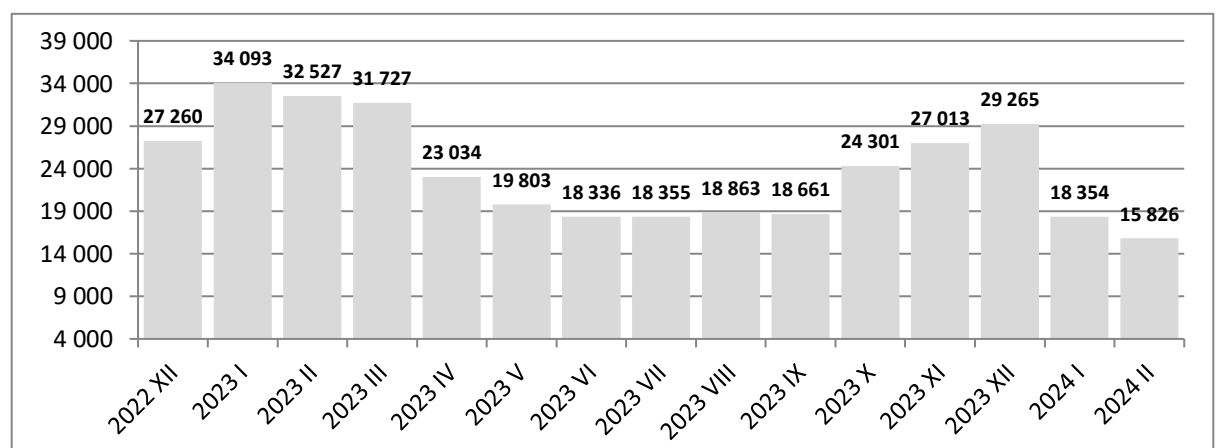
### Płace w PLN

<b>2024 II</b>	<b>11688</b>
Poprzedni = 100	99,5
Analogiczny = 100	106,8
<b>2024 I - II</b>	<b>11728</b>
Analogiczny = 100	109,9
<b>2023 I - II</b>	<b>10668</b>
<b>2023 I - XII</b>	<b>10973</b>
Analogiczny = 100	114,0
<b>2022 I - XII</b>	<b>9623</b>



### Produkcja sprzedana w mln PLN

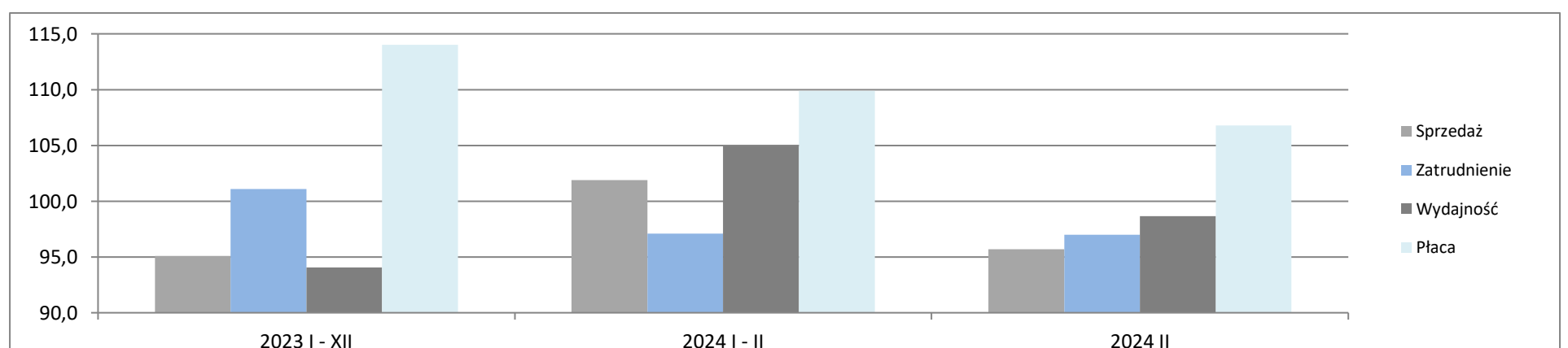
<b>2024 II</b>	<b>15 826</b>
Poprzedni = 100	87,1
Analogiczny = 100	95,7
<b>2024 I - II</b>	<b>34 470</b>
Analogiczny = 100	101,9
<b>2023 I - II</b>	<b>66 560</b>
<b>2023 I - XII</b>	<b>290 805</b>
Analogiczny = 100	95,1
<b>2022 I - XII</b>	<b>237 980</b>



### Porównanie kluczowych danych

		<b>2022 I - XII</b>	<b>2023 I - XII</b>	<b>2023 I - II</b>	<b>2024 I - II</b>	<b>2024 II</b>
Sprzedaż	mln PLN	237 980	290 805	66 560	34 470	15 826
Sprzedaż na zatrudnionego	tys. PLN	2125	2573	589	313	144
Zatrudnienie	w tys.	112	113	113	110	110
Płaca	PLN	9623	10973	10668	11728	11688
			<b>2023 I - XII</b>	<b>2024 I - II</b>	<b>2024 II</b>	
Sprzedaż	Analogiczny = 100		95,1	101,9	95,7	
Zatrudnienie	Analogiczny = 100		101,1	97,1	97,0	
Wydajność	Analogiczny = 100		94,1	104,9	98,7	
Płaca	Analogiczny = 100		114,0	109,9	106,8	

### Porównanie dynamik sprzedaży, zatrudnienia, wydajności i płacy dla wybranych okresów (Analogiczny = 100)

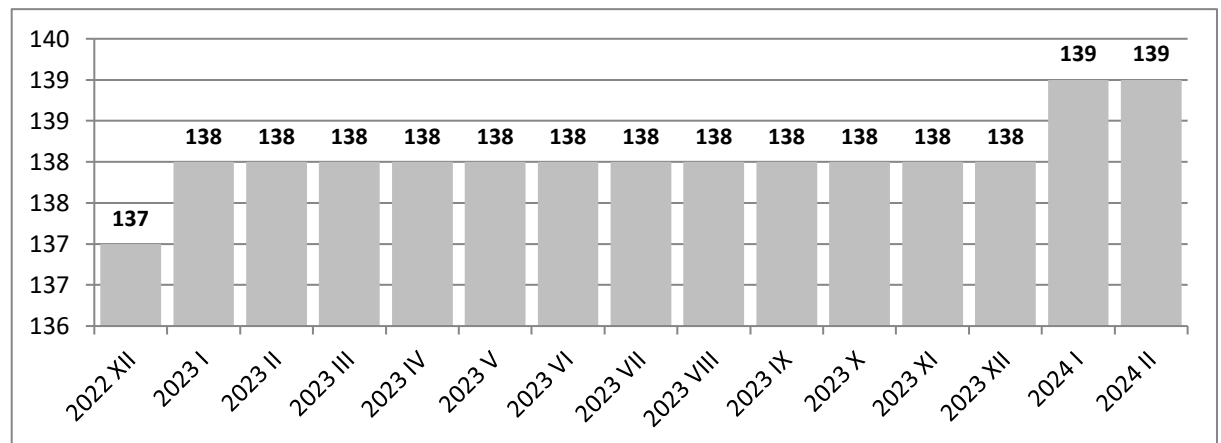




## DOSTAWA WODY; GOSPODAROWANIE ŚCIEKAMI I ODPADAMI; REKULTYWACJA

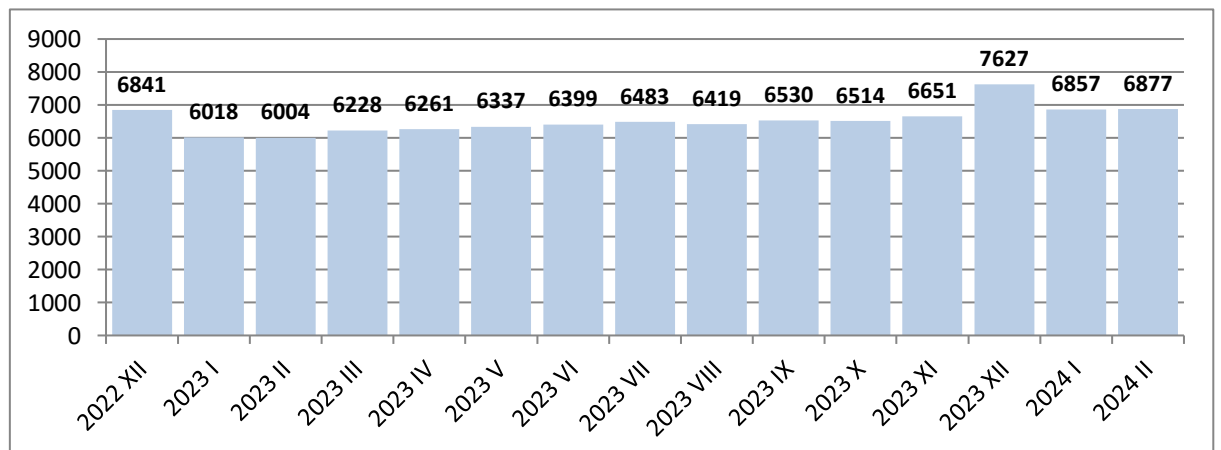
### Zatrudnienie w tys.

<b>2024 II</b>	<b>139</b>
Poprzedni = 100	100,0
Analogiczny = 100	100,7
<b>2024 I - II</b>	<b>139</b>
Analogiczny = 100	100,7
<b>2023 I - II</b>	<b>138</b>
<b>2023 I - XII</b>	<b>137</b>
Analogiczny = 100	99,3
<b>2022 I - XII</b>	<b>138</b>



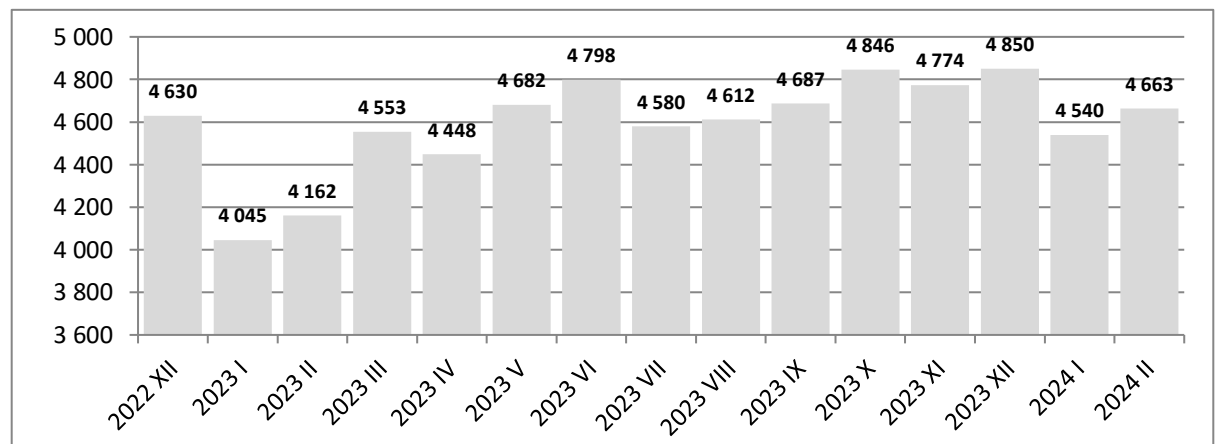
### Płace w PLN

<b>2024 II</b>	<b>6877</b>
Poprzedni = 100	100,3
Analogiczny = 100	114,5
<b>2024 I - II</b>	<b>6872</b>
Analogiczny = 100	114,4
<b>2023 I - II</b>	<b>6008</b>
<b>2023 I - XII</b>	<b>6501</b>
Analogiczny = 100	110,8
<b>2022 I - XII</b>	<b>5865</b>



### Produkcja sprzedana w mln PLN

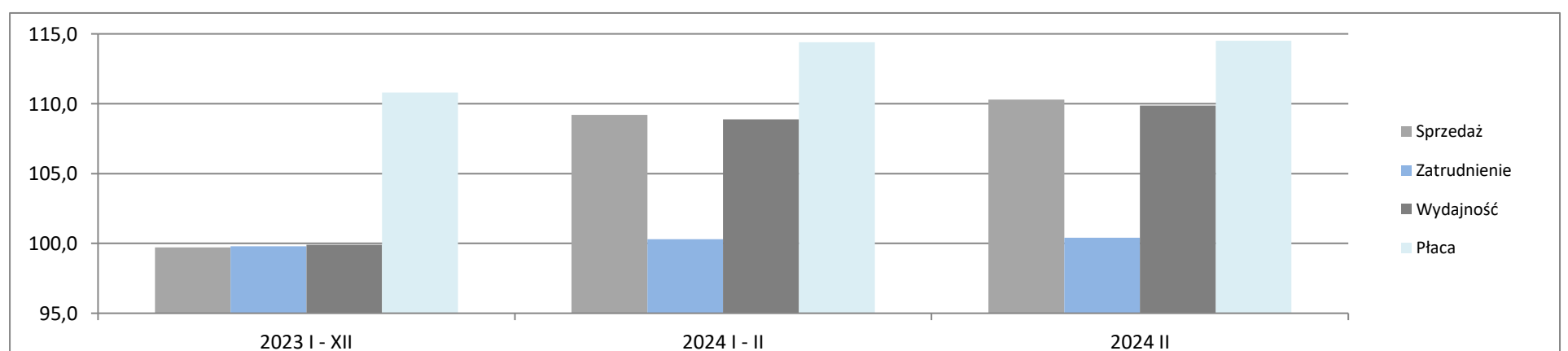
<b>2024 II</b>	<b>4 663</b>
Poprzedni = 100	102,5
Analogiczny = 100	110,3
<b>2024 I - II</b>	<b>9 304</b>
Analogiczny = 100	109,2
<b>2023 I - II</b>	<b>8 358</b>
<b>2023 I - XII</b>	<b>57 374</b>
Analogiczny = 100	99,7
<b>2022 I - XII</b>	<b>55 376</b>



### Porównanie kluczowych danych

		2022 I - XII	2023 I - XII	2023 I - II	2024 I - II	2024 II
Sprzedaż	mln PLN	55 376	57 374	8 358	9 304	4 663
Sprzedaż na zatrudnionego	tys. PLN	401	419	61	67	34
Zatrudnienie	w tys.	138	137	138	139	139
Płaca	PLN	5865	6501	6008	6872	6877
			<b>2023 I - XII</b>		<b>2024 I - II</b>	<b>2024 II</b>
Sprzedaż	Analogiczny = 100		99,7		109,2	110,3
Zatrudnienie	Analogiczny = 100		99,8		100,3	100,4
Wydajność	Analogiczny = 100		99,9		108,9	109,9
Płaca	Analogiczny = 100		110,8		114,4	114,5

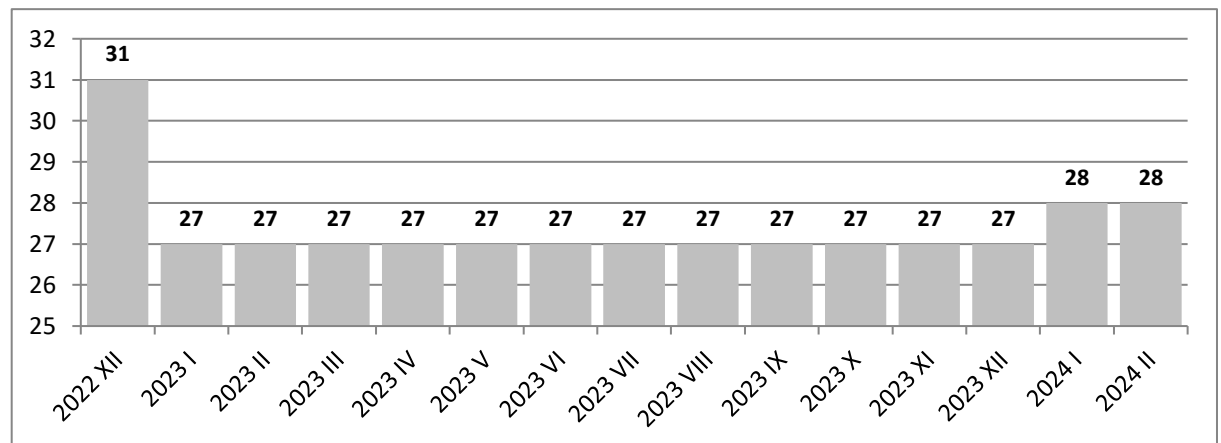
### Porównanie dynamik sprzedaży, zatrudnienia, wydajności i płacy dla wybranych okresów (Analogiczny = 100)



## Pobór, uzdatnianie i dostarczanie wody

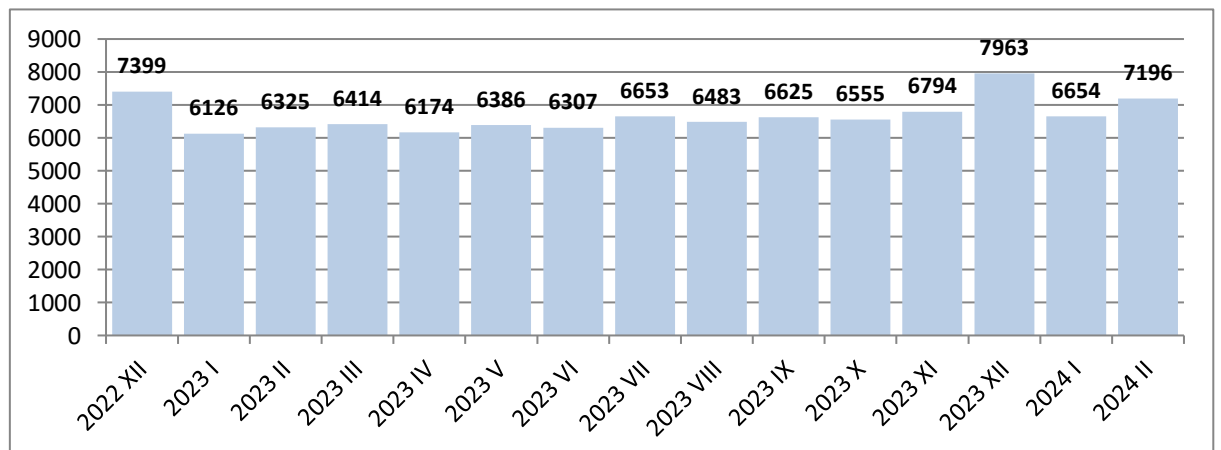
### Zatrudnienie w tys.

<b>2024 II</b>	<b>28</b>
Poprzedni = 100	100,0
Analogiczny = 100	103,7
<b>2024 I - II</b>	<b>28</b>
Analogiczny = 100	103,7
<b>2023 I - II</b>	<b>27</b>
<b>2023 I - XII</b>	<b>27</b>
Analogiczny = 100	87,1
<b>2022 I - XII</b>	<b>31</b>



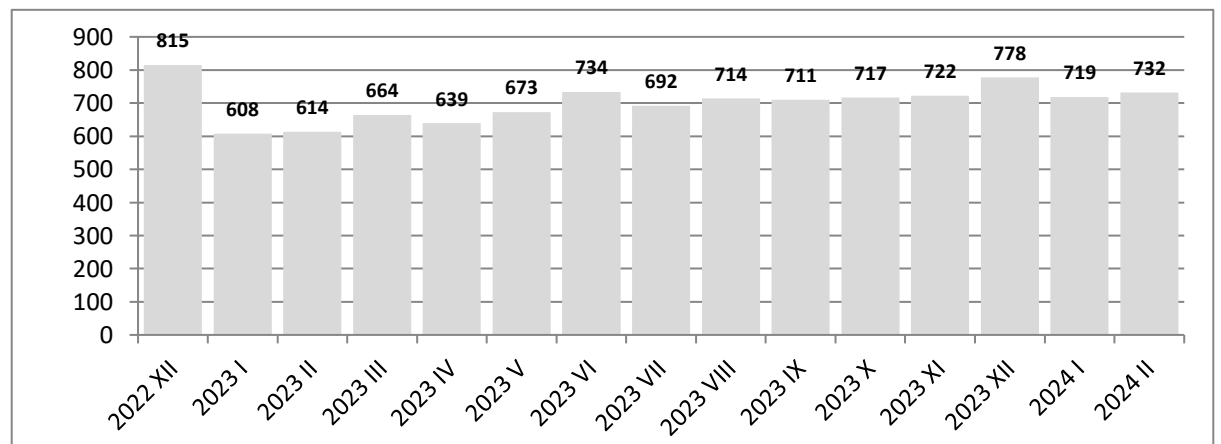
### Płace w PLN

<b>2024 II</b>	<b>7196</b>
Poprzedni = 100	108,1
Analogiczny = 100	113,8
<b>2024 I - II</b>	<b>6920</b>
Analogiczny = 100	111,6
<b>2023 I - II</b>	<b>6198</b>
<b>2023 I - XII</b>	<b>6613</b>
Analogiczny = 100	109,9
<b>2022 I - XII</b>	<b>6017</b>



### Produkcja sprzedana w mln PLN

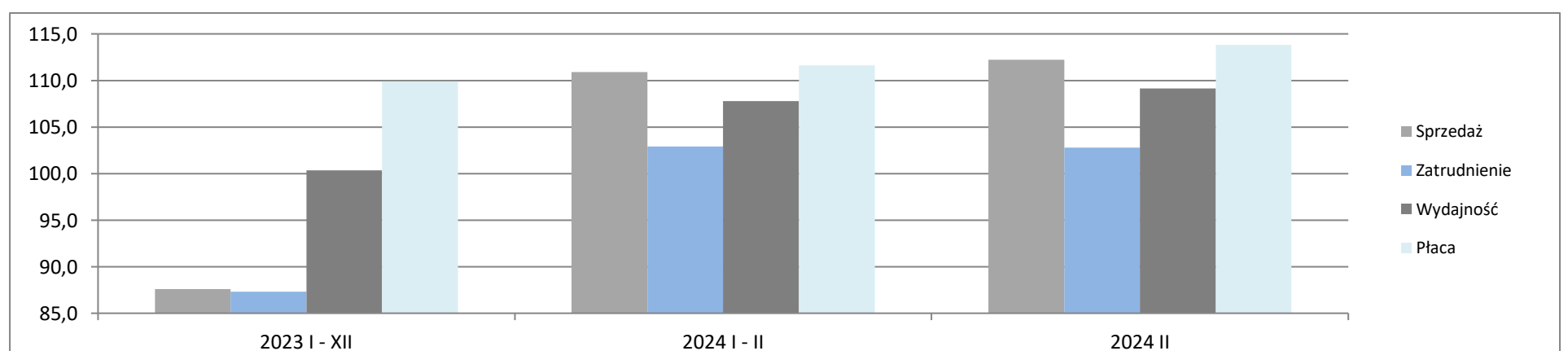
<b>2024 II</b>	<b>732</b>
Poprzedni = 100	101,5
Analogiczny = 100	112,2
<b>2024 I - II</b>	<b>1 448</b>
Analogiczny = 100	110,9
<b>2023 I - II</b>	<b>1 226</b>
<b>2023 I - XII</b>	<b>8 475</b>
Analogiczny = 100	87,6
<b>2022 I - XII</b>	<b>9 074</b>



### Porównanie kluczowych danych

		<b>2022 I - XII</b>	<b>2023 I - XII</b>	<b>2023 I - II</b>	<b>2024 I - II</b>	<b>2024 II</b>
Sprzedaż	mln PLN	9 074	8 475	1 226	1 448	732
Sprzedaż na zatrudnionego	tys. PLN	293	314	45	52	26
Zatrudnienie	w tys.	31	27	27	28	28
Płaca	PLN	6017	6613	6198	6920	7196
			<b>2023 I - XII</b>		<b>2024 I - II</b>	<b>2024 II</b>
Sprzedaż	Analogiczny = 100		87,6		110,9	112,2
Zatrudnienie	Analogiczny = 100		87,3		102,9	102,8
Wydajność	Analogiczny = 100		100,3		107,8	109,1
Płaca	Analogiczny = 100		109,9		111,6	113,8

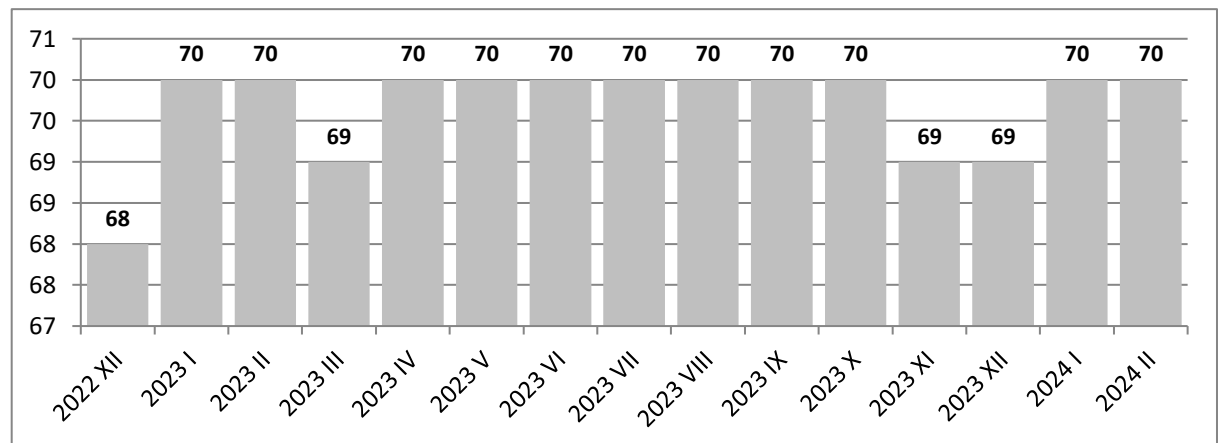
### Porównanie dynamik sprzedaży, zatrudnienia, wydajności i płacy dla wybranych okresów (Analogiczny = 100)



## Gospodarka odpadami; odzysk surowców

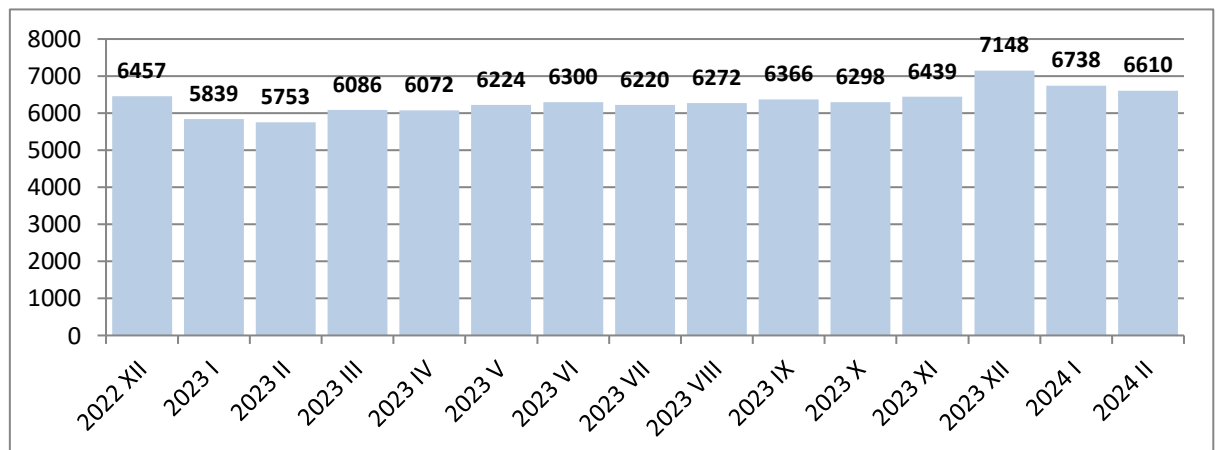
### Zatrudnienie w tys.

<b>2024 II</b>	<b>70</b>
Poprzedni = 100	100,0
Analogiczny = 100	100,0
<b>2024 I - II</b>	<b>70</b>
Analogiczny = 100	100,0
<b>2023 I - II</b>	<b>70</b>
<b>2023 I - XII</b>	<b>69</b>
Analogiczny = 100	101,5
<b>2022 I - XII</b>	<b>68</b>



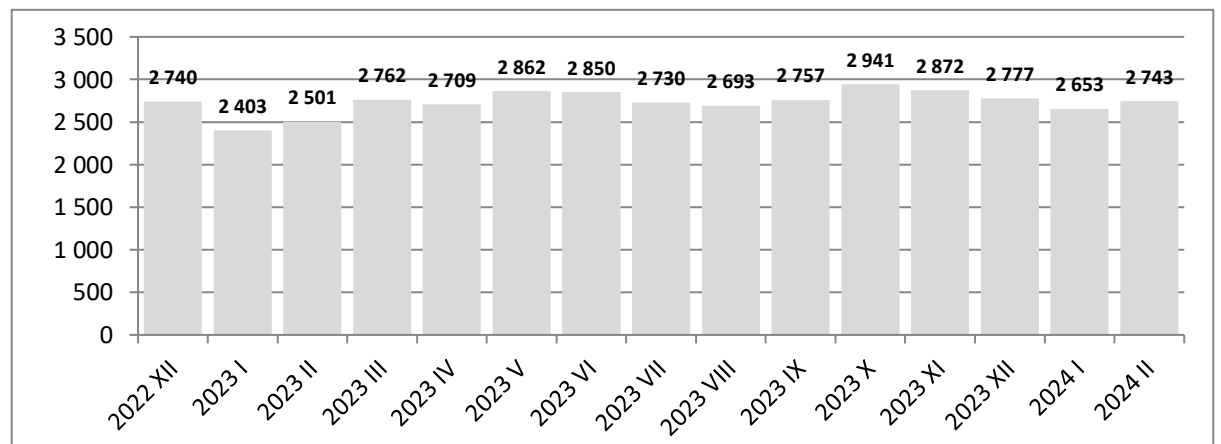
### Płace w PLN

<b>2024 II</b>	<b>6610</b>
Poprzedni = 100	98,1
Analogiczny = 100	114,9
<b>2024 I - II</b>	<b>6684</b>
Analogiczny = 100	115,3
<b>2023 I - II</b>	<b>5799</b>
<b>2023 I - XII</b>	<b>6303</b>
Analogiczny = 100	110,4
<b>2022 I - XII</b>	<b>5711</b>



### Produkcja sprzedana w mln PLN

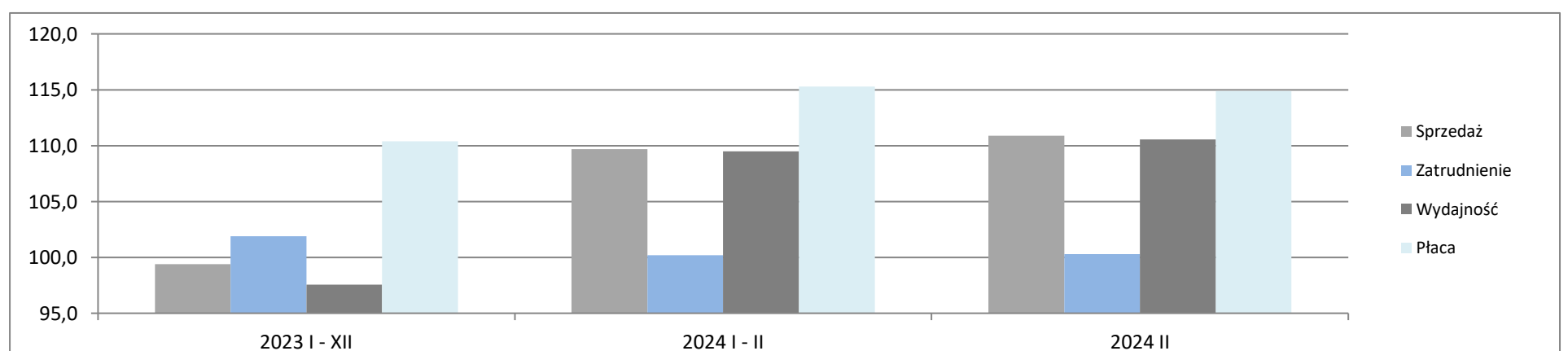
<b>2024 II</b>	<b>2 743</b>
Poprzedni = 100	103,4
Analogiczny = 100	110,9
<b>2024 I - II</b>	<b>5 480</b>
Analogiczny = 100	109,7
<b>2023 I - II</b>	<b>5 042</b>
<b>2023 I - XII</b>	<b>34 680</b>
Analogiczny = 100	99,4
<b>2022 I - XII</b>	<b>34 386</b>



### Porównanie kluczowych danych

		<b>2022 I - XII</b>	<b>2023 I - XII</b>	<b>2023 I - II</b>	<b>2024 I - II</b>	<b>2024 II</b>
Sprzedaż	mln PLN	34 386	34 680	5 042	5 480	2 743
Sprzedaż na zatrudnionego	tys. PLN	506	503	72	78	39
Zatrudnienie	w tys.	68	69	70	70	70
Płaca	PLN	5711	6303	5799	6684	6610
			<b>2023 I - XII</b>		<b>2024 I - II</b>	<b>2024 II</b>
Sprzedaż	Analogiczny = 100		99,4		109,7	110,9
Zatrudnienie	Analogiczny = 100		101,9		100,2	100,3
Wydajność	Analogiczny = 100		97,5		109,5	110,6
Płaca	Analogiczny = 100		110,4		115,3	114,9

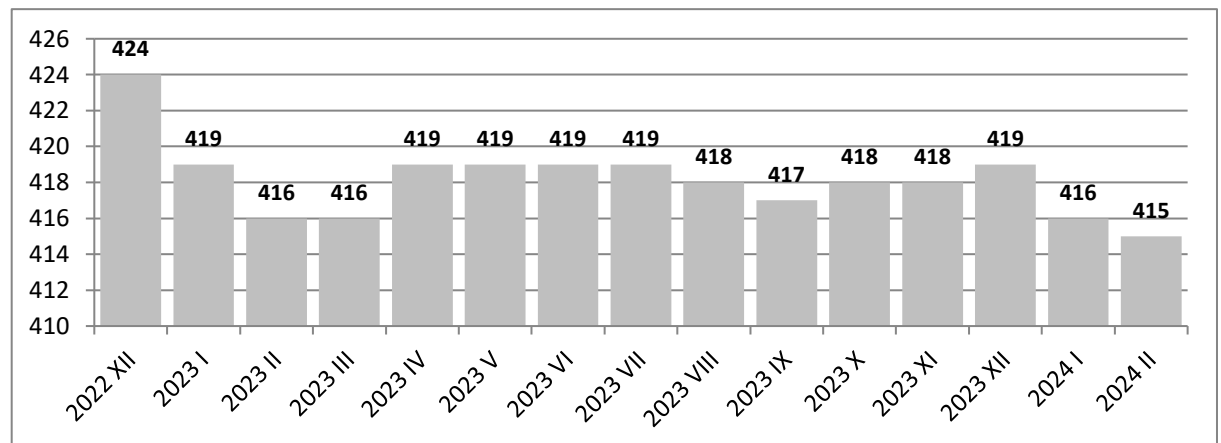
### Porównanie dynamik sprzedaży, zatrudnienia, wydajności i płacy dla wybranych okresów (Analogiczny = 100)



## BUDOWNICTWO

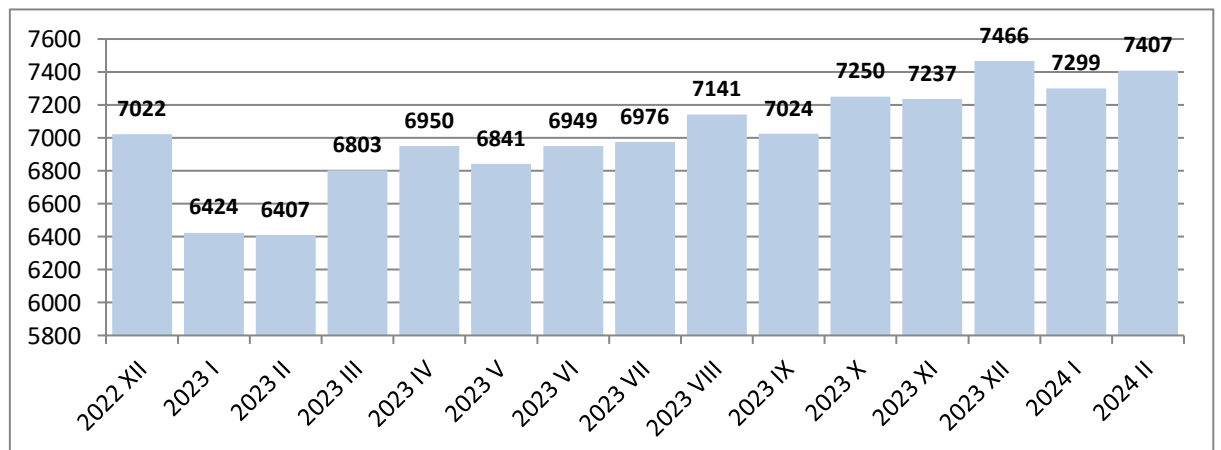
### Zatrudnienie w tys.

<b>2024 II</b>	<b>415</b>
Poprzedni = 100	99,8
Analogiczny = 100	99,8
<b>2024 I - II</b>	<b>415</b>
Analogiczny = 100	99,5
<b>2023 I - II</b>	<b>417</b>
<b>2023 I - XII</b>	<b>422</b>
Analogiczny = 100	97,7
<b>2022 I - XII</b>	<b>432</b>



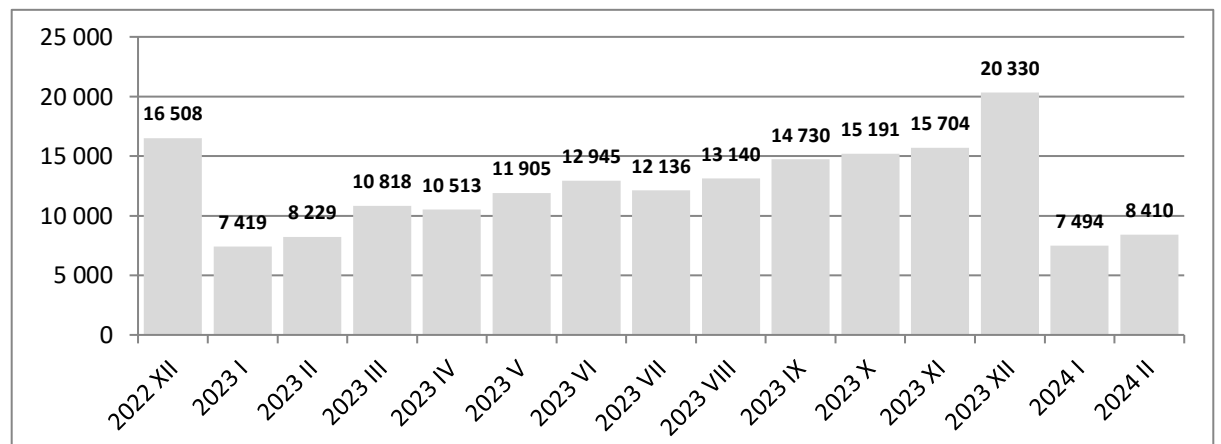
### Płace w PLN

<b>2024 II</b>	<b>7407</b>
Poprzedni = 100	101,5
Analogiczny = 100	115,6
<b>2024 I - II</b>	<b>7406</b>
Analogiczny = 100	115,2
<b>2023 I - II</b>	<b>6426</b>
<b>2023 I - XII</b>	<b>7022</b>
Analogiczny = 100	107,5
<b>2022 I - XII</b>	<b>6534</b>



### Produkcja sprzedana w mln PLN

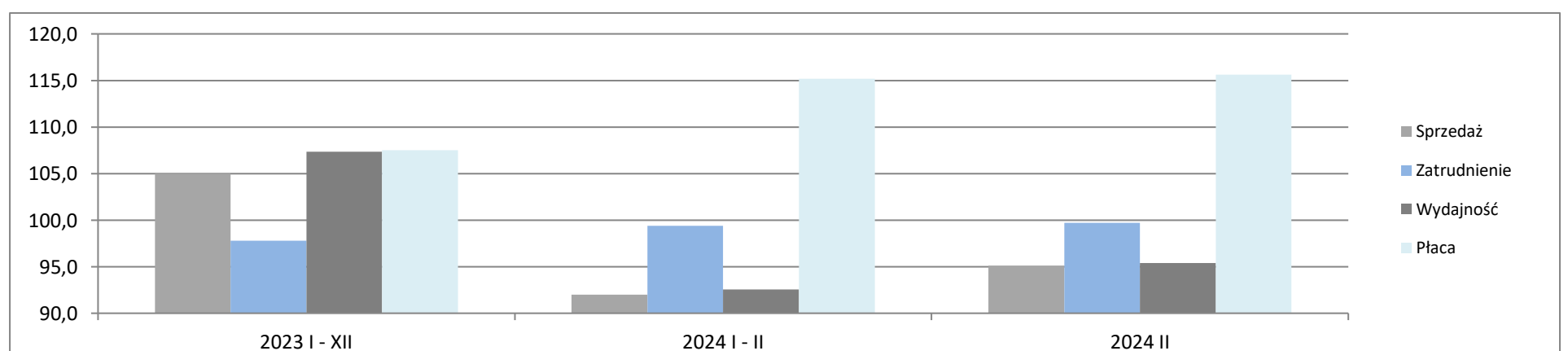
<b>2024 II</b>	<b>8 410</b>
Poprzedni = 100	112,1
Analogiczny = 100	95,1
<b>2024 I - II</b>	<b>16 003</b>
Analogiczny = 100	92,0
<b>2023 I - II</b>	<b>16 180</b>
<b>2023 I - XII</b>	<b>161 928</b>
Analogiczny = 100	105,0
<b>2022 I - XII</b>	<b>140 353</b>



### Porównanie kluczowych danych

		2022 I - XII	2023 I - XII	2023 I - II	2024 I - II	2024 II
Sprzedaż	mln PLN	140 353	161 928	16 180	16 003	8 410
Sprzedaż na zatrudnionego	tys. PLN	325	384	39	39	20
Zatrudnienie	w tys.	432	422	417	415	415
Płaca	PLN	6534	7022	6426	7406	7407
			2023 I - XII		2024 I - II	2024 II
Sprzedaż	Analogiczny = 100		105,0		92,0	95,1
Zatrudnienie	Analogiczny = 100		97,8		99,4	99,7
Wydajność	Analogiczny = 100		107,4		92,6	95,4
Płaca	Analogiczny = 100		107,5		115,2	115,6

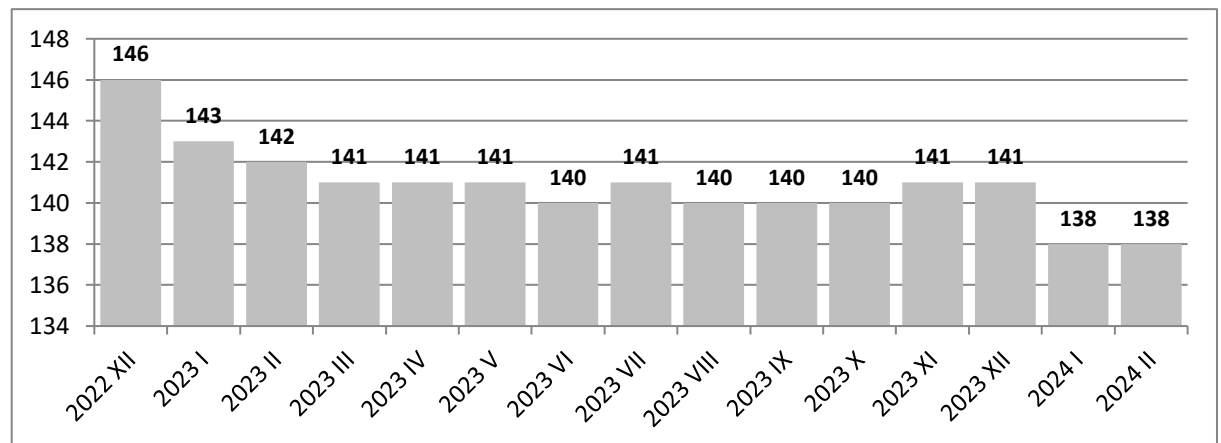
### Porównanie dynamik sprzedaży, zatrudnienia, wydajności i płacy dla wybranych okresów (Analogiczny = 100)



## Budowa budynków

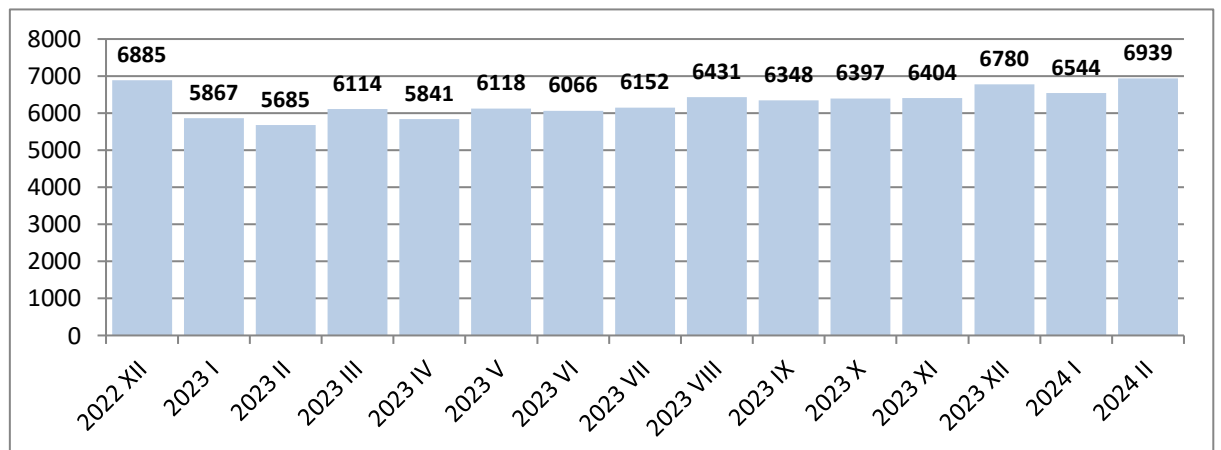
### Zatrudnienie w tys.

<b>2024 II</b>	<b>138</b>
Poprzedni = 100	100,0
Analogiczny = 100	97,2
<b>2024 I - II</b>	<b>137</b>
Analogiczny = 100	96,5
<b>2023 I - II</b>	<b>142</b>
<b>2023 I - XII</b>	<b>143</b>
Analogiczny = 100	96,6
<b>2022 I - XII</b>	<b>148</b>



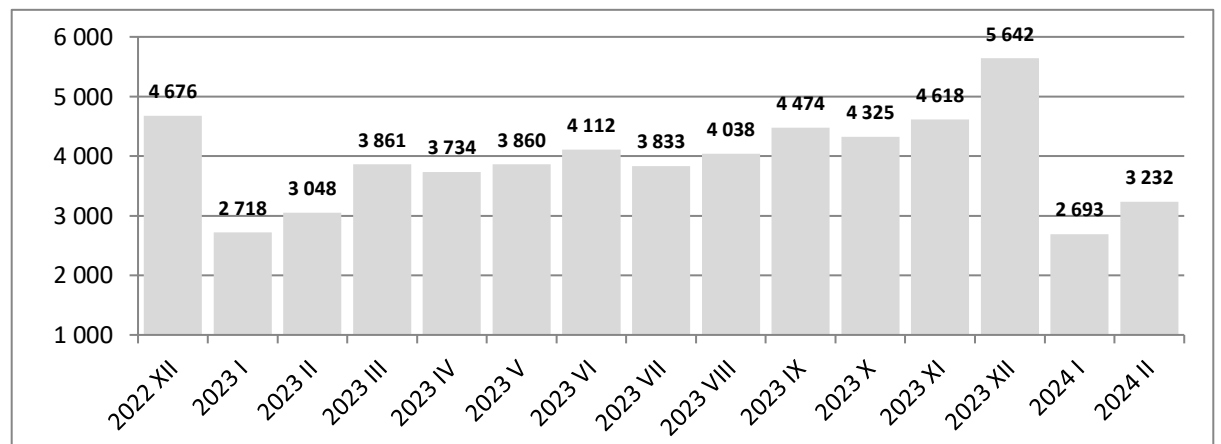
### Płace w PLN

<b>2024 II</b>	<b>6939</b>
Poprzedni = 100	106,0
Analogiczny = 100	122,1
<b>2024 I - II</b>	<b>6883</b>
Analogiczny = 100	120,7
<b>2023 I - II</b>	<b>5704</b>
<b>2023 I - XII</b>	<b>6325</b>
Analogiczny = 100	100,1
<b>2022 I - XII</b>	<b>6320</b>



### Produkcja sprzedana w mln PLN

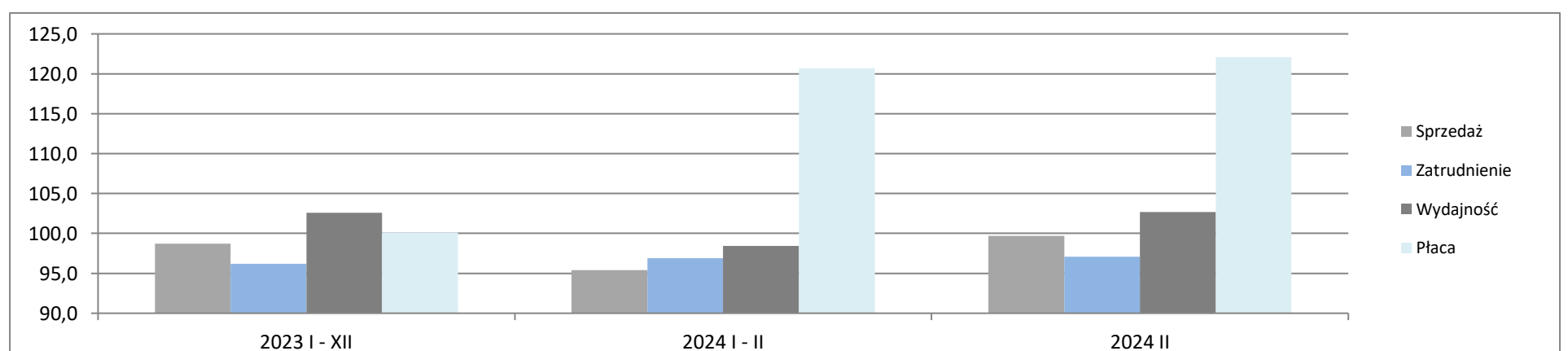
<b>2024 II</b>	<b>3 232</b>
Poprzedni = 100	120,6
Analogiczny = 100	99,7
<b>2024 I - II</b>	<b>5 943</b>
Analogiczny = 100	95,4
<b>2023 I - II</b>	<b>5 847</b>
<b>2023 I - XII</b>	<b>49 623</b>
Analogiczny = 100	98,7
<b>2022 I - XII</b>	<b>45 959</b>



### Porównanie kluczowych danych

		2022 I - XII	2023 I - XII	2023 I - II	2024 I - II	2024 II
Sprzedaż	mln PLN	45 959	49 623	5 847	5 943	3 232
Sprzedaż na zatrudnionego	tys. PLN	311	347	41	43	23
Zatrudnienie	w tys.	148	143	142	137	138
Płaca	PLN	6320	6325	5704	6883	6939
			2023 I - XII		2024 I - II	2024 II
Sprzedaż	Analogiczny = 100		98,7		95,4	99,7
Zatrudnienie	Analogiczny = 100		96,2		96,9	97,1
Wydajność	Analogiczny = 100		102,6		98,5	102,7
Płaca	Analogiczny = 100		100,1		120,7	122,1

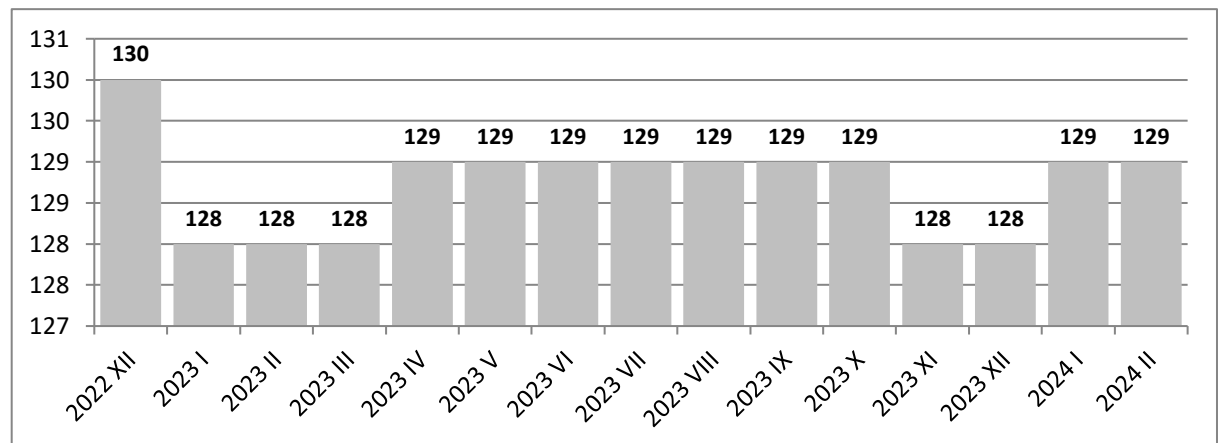
### Porównanie dynamik sprzedaży, zatrudnienia, wydajności i płacy dla wybranych okresów (Analogiczny = 100)



## Budowa obiektów inżynierii lądowej i wodnej

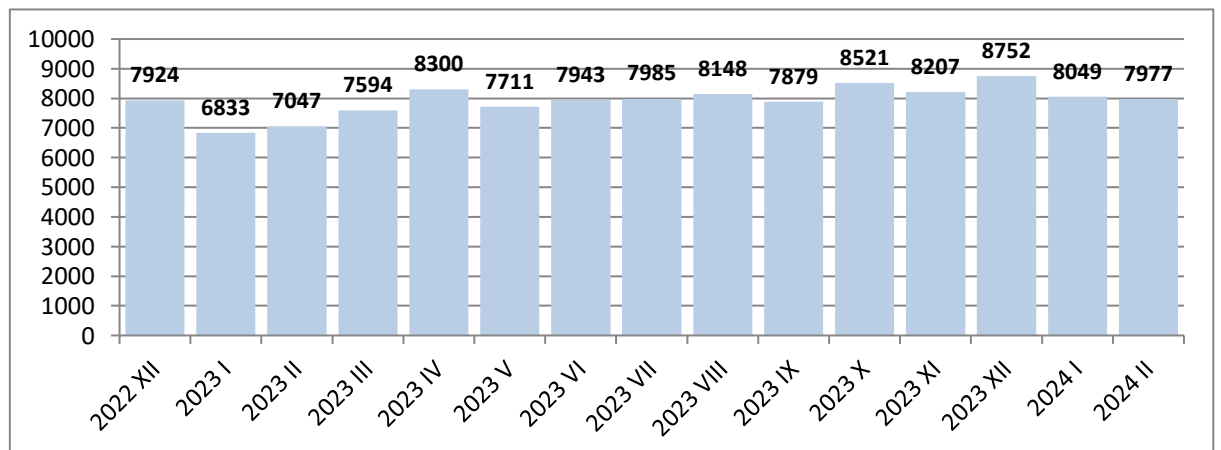
### Zatrudnienie w tys.

<b>2024 II</b>	<b>129</b>
Poprzedni = 100	100,0
Analogiczny = 100	100,8
<b>2024 I - II</b>	<b>129</b>
Analogiczny = 100	100,8
<b>2023 I - II</b>	<b>128</b>
<b>2023 I - XII</b>	<b>130</b>
Analogiczny = 100	98,5
<b>2022 I - XII</b>	<b>132</b>



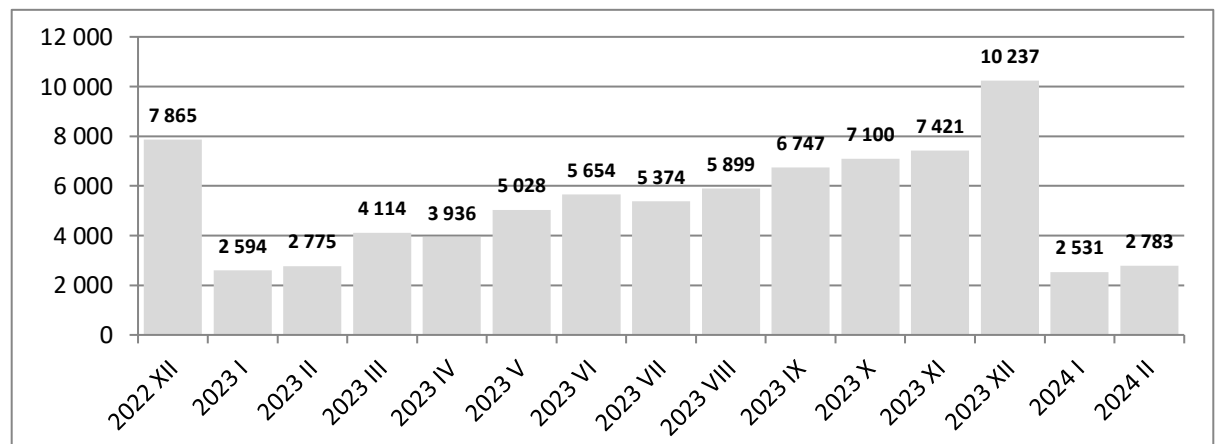
### Płace w PLN

<b>2024 II</b>	<b>7977</b>
Poprzedni = 100	99,1
Analogiczny = 100	113,2
<b>2024 I - II</b>	<b>7995</b>
Analogiczny = 100	113,9
<b>2023 I - II</b>	<b>7021</b>
<b>2023 I - XII</b>	<b>8042</b>
Analogiczny = 100	110,1
<b>2022 I - XII</b>	<b>7304</b>



### Produkcja sprzedana w mln PLN

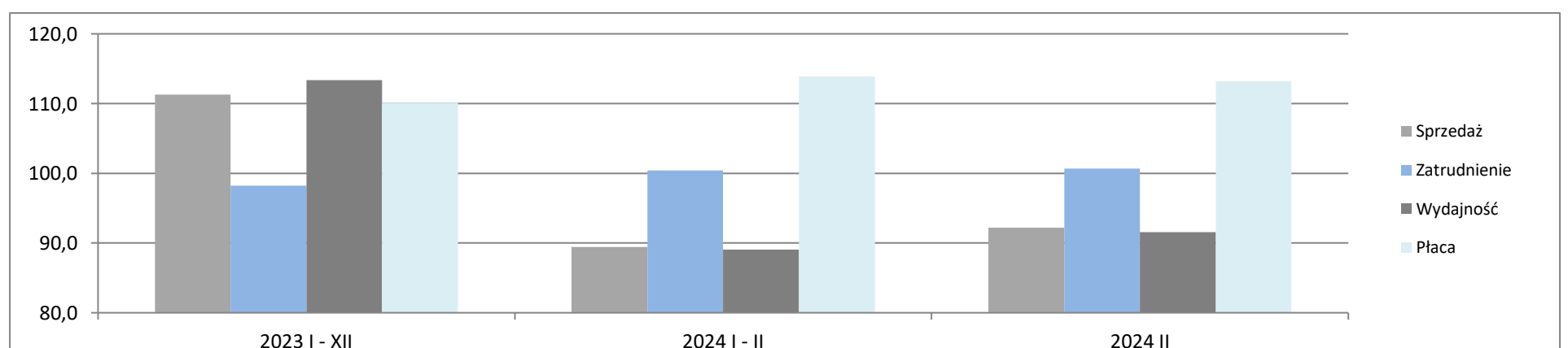
<b>2024 II</b>	<b>2 783</b>
Poprzedni = 100	109,6
Analogiczny = 100	92,2
<b>2024 I - II</b>	<b>5 387</b>
Analogiczny = 100	89,4
<b>2023 I - II</b>	<b>5 539</b>
<b>2023 I - XII</b>	<b>71 223</b>
Analogiczny = 100	111,3
<b>2022 I - XII</b>	<b>57 734</b>



### Porównanie kluczowych danych

		<b>2022 I - XII</b>	<b>2023 I - XII</b>	<b>2023 I - II</b>	<b>2024 I - II</b>	<b>2024 II</b>
Sprzedaż	mln PLN	57 734	71 223	5 539	5 387	2 783
Sprzedaż na zatrudnionego	tys. PLN	437	548	43	42	22
Zatrudnienie	w tys.	132	130	128	129	129
Płaca	PLN	7304	8042	7021	7995	7977
			<b>2023 I - XII</b>		<b>2024 I - II</b>	<b>2024 II</b>
Sprzedaż	Analogiczny = 100		111,3		89,4	92,2
Zatrudnienie	Analogiczny = 100		98,2		100,4	100,7
Wydajność	Analogiczny = 100		113,3		89,0	91,6
Płaca	Analogiczny = 100		110,1		113,9	113,2

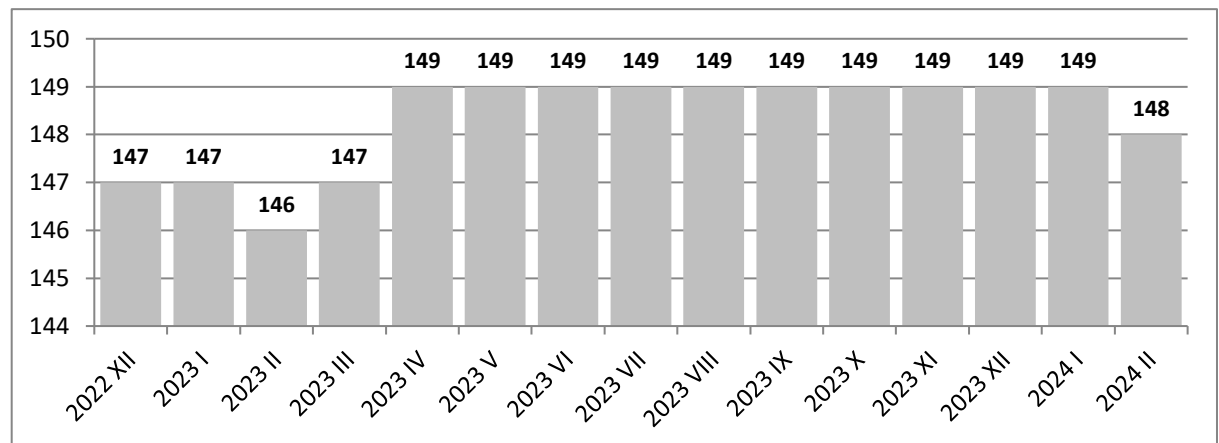
### Porównanie dynamik sprzedaży, zatrudnienia, wydajności i płacy dla wybranych okresów (Analogiczny = 100)



## Roboty budowlane specjalistyczne

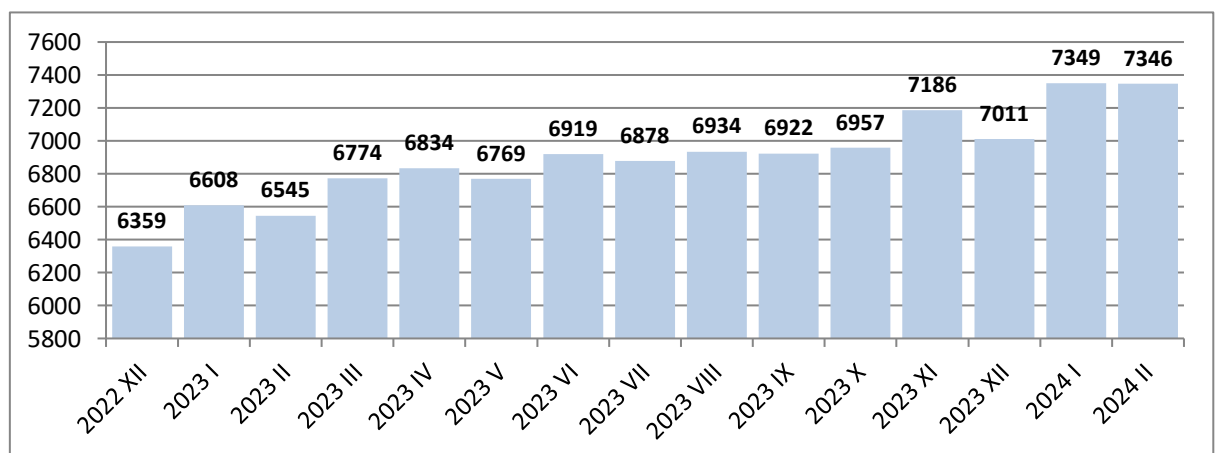
### Zatrudnienie w tys.

<b>2024 II</b>	<b>148</b>
Poprzedni = 100	99,3
Analogiczny = 100	101,4
<b>2024 I - II</b>	<b>148</b>
Analogiczny = 100	100,7
<b>2023 I - II</b>	<b>147</b>
<b>2023 I - XII</b>	<b>150</b>
Analogiczny = 100	98,7
<b>2022 I - XII</b>	<b>152</b>



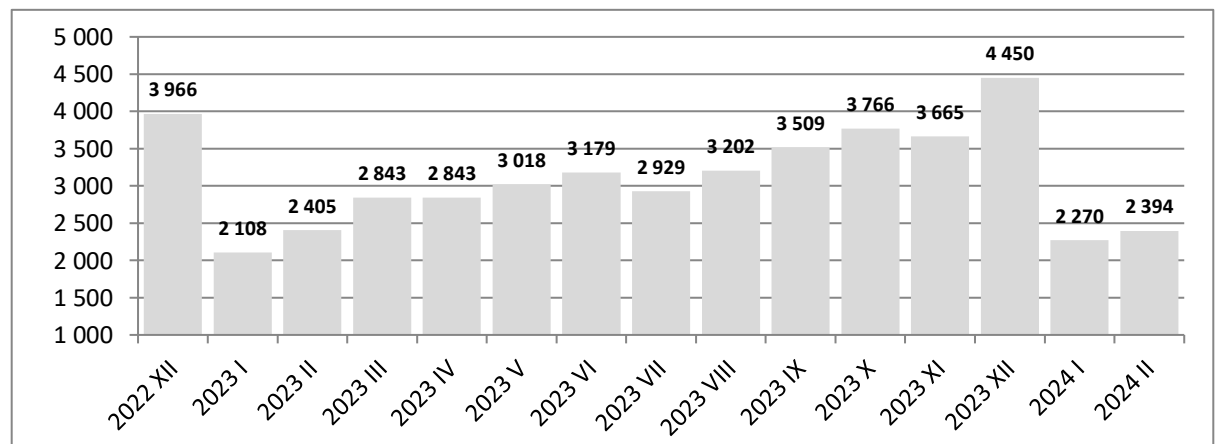
### Płace w PLN

<b>2024 II</b>	<b>7346</b>
Poprzedni = 100	100,0
Analogiczny = 100	112,2
<b>2024 I - II</b>	<b>7378</b>
Analogiczny = 100	111,7
<b>2023 I - II</b>	<b>6604</b>
<b>2023 I - XII</b>	<b>6802</b>
Analogiczny = 100	112,0
<b>2022 I - XII</b>	<b>6072</b>



### Produkcja sprzedana w mln PLN

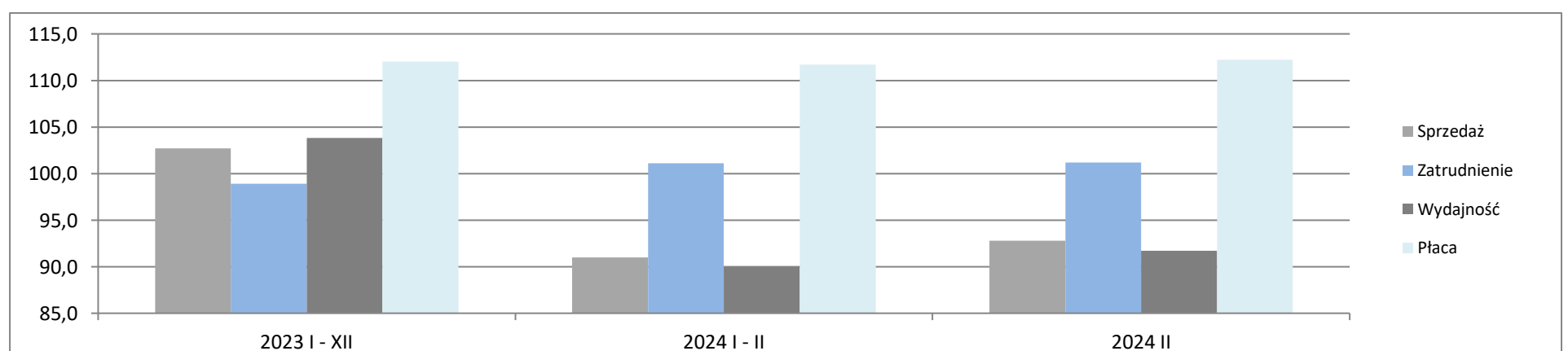
<b>2024 II</b>	<b>2 394</b>
Poprzedni = 100	105,1
Analogiczny = 100	92,8
<b>2024 I - II</b>	<b>4 674</b>
Analogiczny = 100	91,0
<b>2023 I - II</b>	<b>4 794</b>
<b>2023 I - XII</b>	<b>41 081</b>
Analogiczny = 100	102,7
<b>2022 I - XII</b>	<b>36 660</b>



### Porównanie kluczowych danych

		2022 I - XII	2023 I - XII	2023 I - II	2024 I - II	2024 II
Sprzedaż	mln PLN	36 660	41 081	4 794	4 674	2 394
Sprzedaż na zatrudnionego	tys. PLN	241	274	33	32	16
Zatrudnienie	w tys.	152	150	147	148	148
Płaca	PLN	6072	6802	6604	7378	7346
			2023 I - XII		2024 I - II	2024 II
Sprzedaż	Analogiczny = 100		102,7		91,0	92,8
Zatrudnienie	Analogiczny = 100		98,9		101,1	101,2
Wydajność	Analogiczny = 100		103,8		90,0	91,7
Płaca	Analogiczny = 100		112,0		111,7	112,2

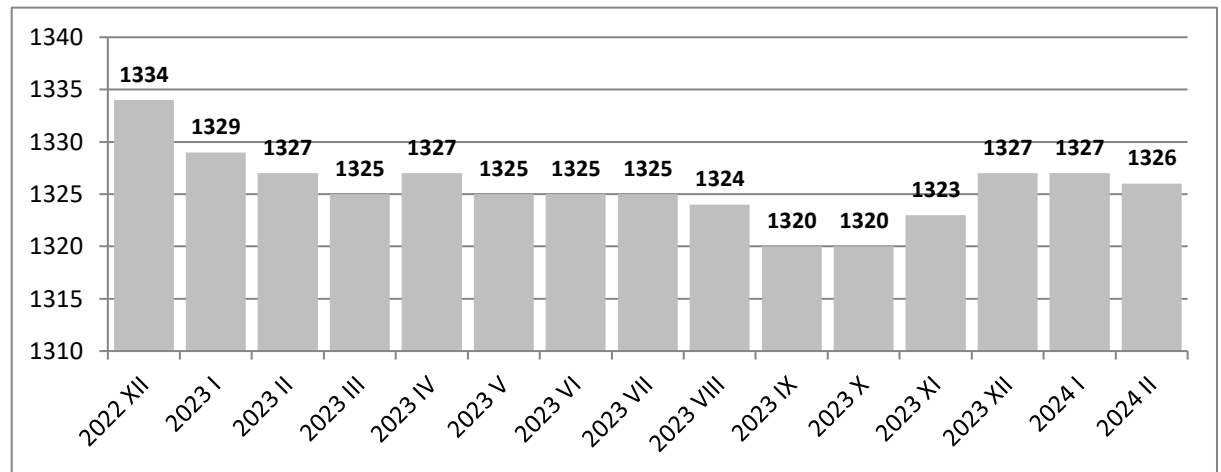
### Porównanie dynamik sprzedaży, zatrudnienia, wydajności i płacy dla wybranych okresów (Analogiczny = 100)



## HANDEL; NAPRAWA POJAZDÓW SAMOCHODOWYCH

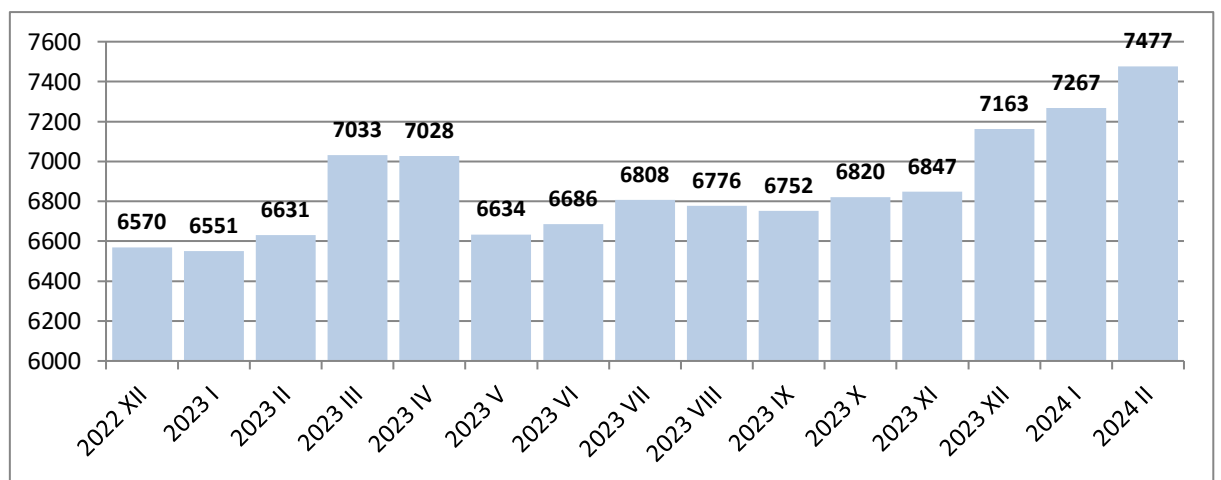
### Zatrudnienie w tys.

<b>2024 II</b>	<b>1326</b>
Poprzedni = 100	99,9
Analogiczny = 100	99,9
<b>2024 I - II</b>	<b>1327</b>
Analogiczny = 100	99,9
<b>2023 I - II</b>	<b>1328</b>
<b>2023 I - XII</b>	<b>1325</b>
Analogiczny = 100	100,1
<b>2022 I - XII</b>	<b>1324</b>



### Płace w PLN

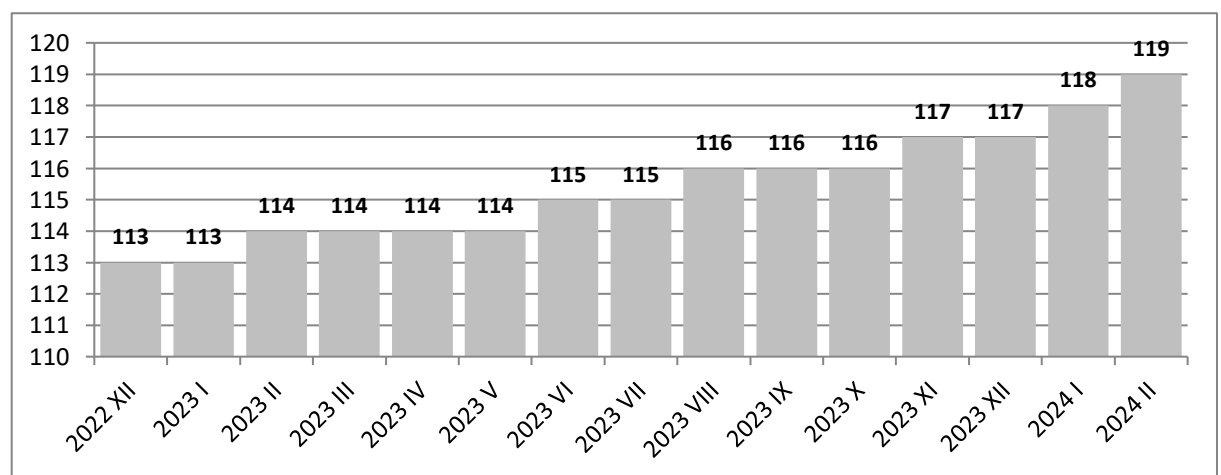
<b>2024 II</b>	<b>7477</b>
Poprzedni = 100	102,9
Analogiczny = 100	112,7
<b>2024 I - II</b>	<b>7369</b>
Analogiczny = 100	111,8
<b>2023 I - II</b>	<b>6588</b>
<b>2023 I - XII</b>	<b>6830</b>
Analogiczny = 100	110,7
<b>2022 I - XII</b>	<b>6171</b>



## Handel hurtowy i detaliczny pojazdami samochodowymi oraz ich naprawa

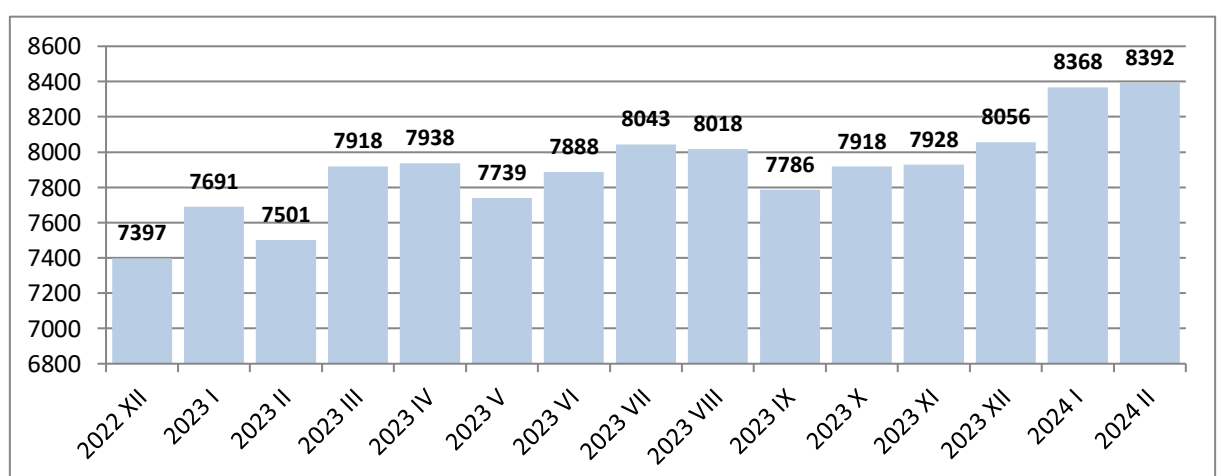
### Zatrudnienie w tys.

<b>2024 II</b>	<b>119</b>
Poprzedni = 100	100,8
Analogiczny = 100	104,4
<b>2024 I - II</b>	<b>119</b>
Analogiczny = 100	104,4
<b>2023 I - II</b>	<b>114</b>
<b>2023 I - XII</b>	<b>115</b>
Analogiczny = 100	102,7
<b>2022 I - XII</b>	<b>112</b>



### Płace w PLN

<b>2024 II</b>	<b>8392</b>
Poprzedni = 100	100,3
Analogiczny = 100	111,9
<b>2024 I - II</b>	<b>8469</b>
Analogiczny = 100	111,3
<b>2023 I - II</b>	<b>7609</b>
<b>2023 I - XII</b>	<b>7886</b>
Analogiczny = 100	111,8
<b>2022 I - XII</b>	<b>7053</b>

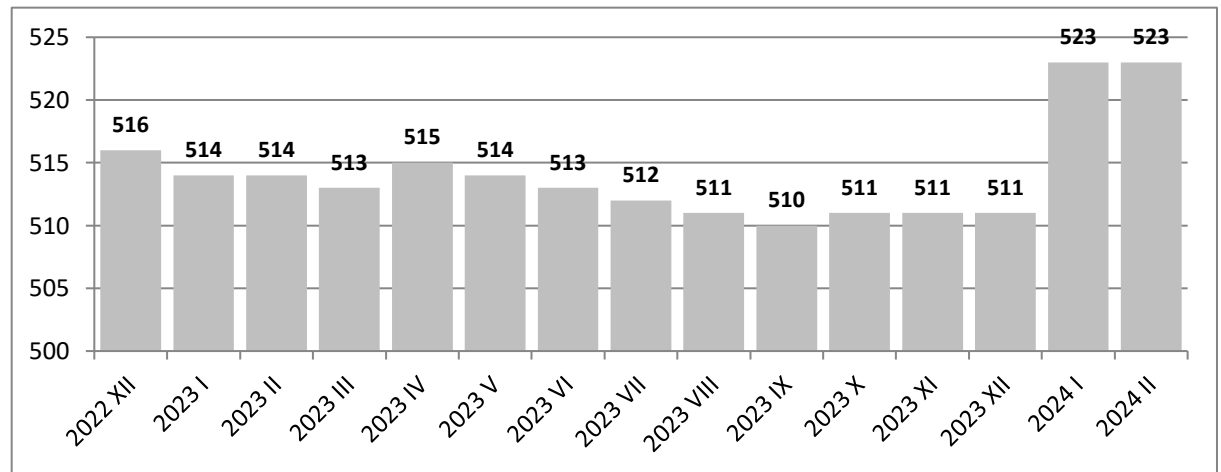




## Handel hurtowy

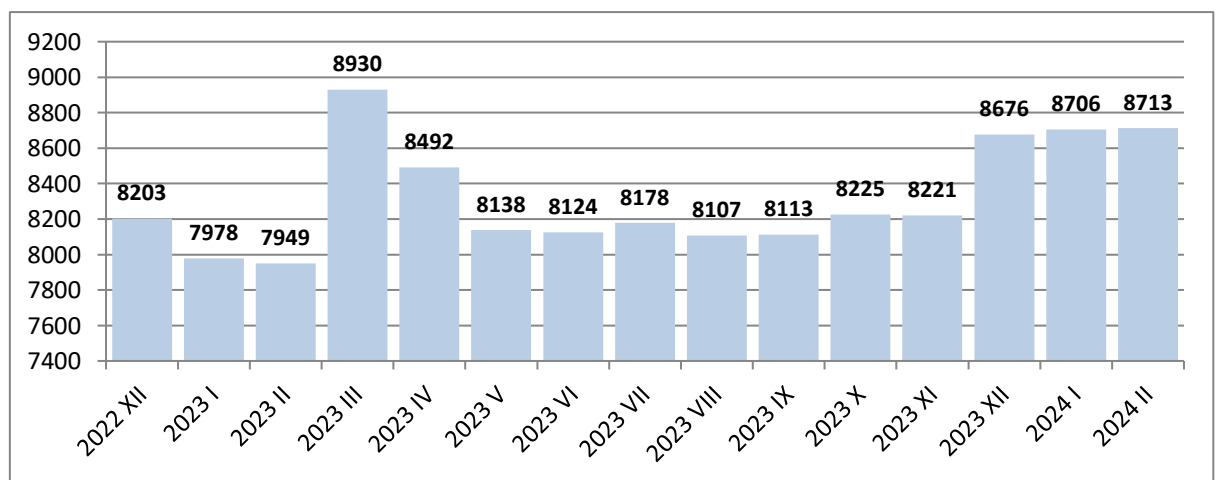
### Zatrudnienie w tys.

<b>2024 II</b>	<b>523</b>
Poprzedni = 100	100,0
Analogiczny = 100	101,8
<b>2024 I - II</b>	<b>522</b>
Analogiczny = 100	101,6
<b>2023 I - II</b>	<b>514</b>
<b>2023 I - XII</b>	<b>512</b>
Analogiczny = 100	99,4
<b>2022 I - XII</b>	<b>515</b>



### Płace w PLN

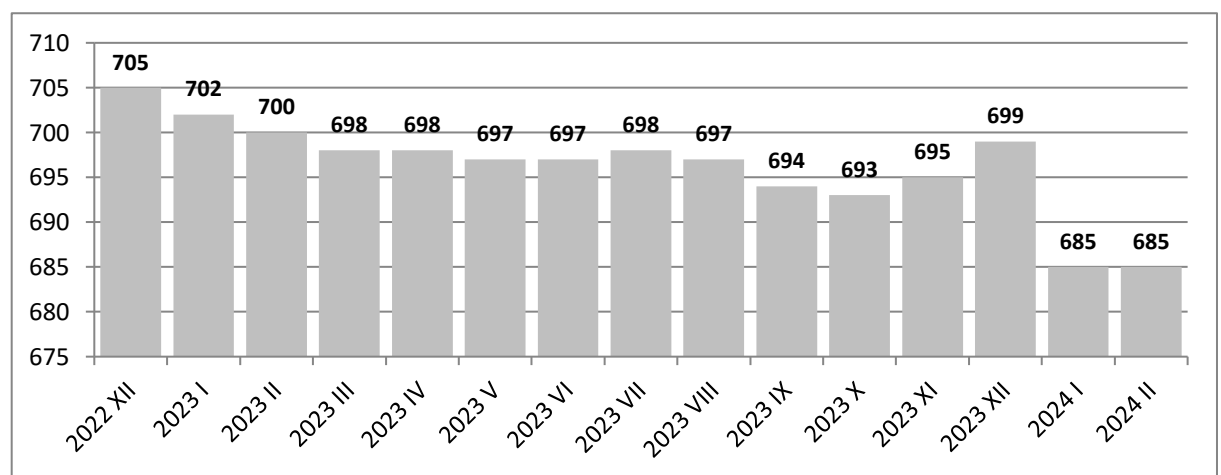
<b>2024 II</b>	<b>8713</b>
Poprzedni = 100	100,1
Analogiczny = 100	109,6
<b>2024 I - II</b>	<b>8685</b>
Analogiczny = 100	109,3
<b>2023 I - II</b>	<b>7949</b>
<b>2023 I - XII</b>	<b>8255</b>
Analogiczny = 100	109,1
<b>2022 I - XII</b>	<b>7564</b>



## Handel detaliczny

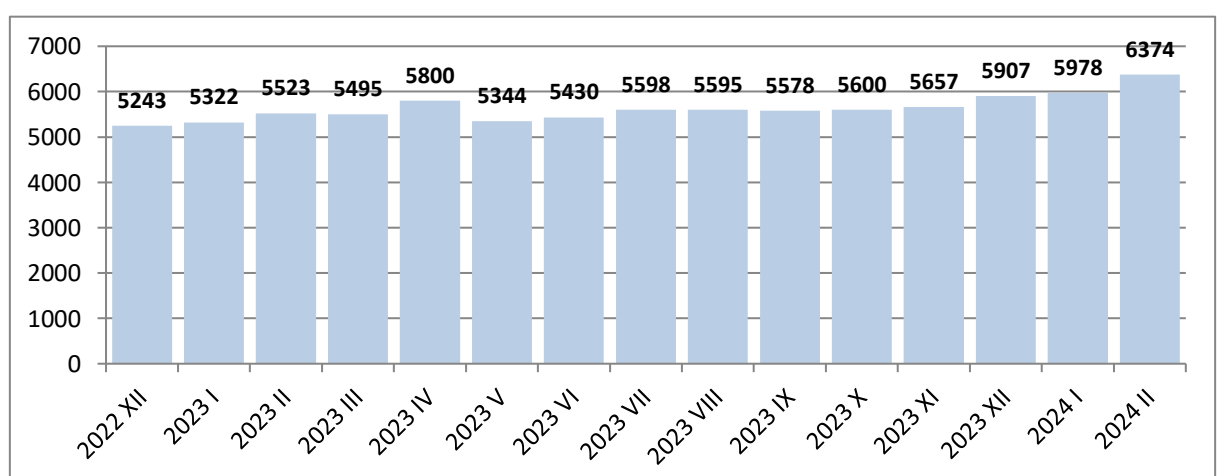
### Zatrudnienie w tys.

<b>2024 II</b>	<b>685</b>
Poprzedni = 100	100,0
Analogiczny = 100	97,9
<b>2024 I - II</b>	<b>686</b>
Analogiczny = 100	98,0
<b>2023 I - II</b>	<b>700</b>
<b>2023 I - XII</b>	<b>698</b>
Analogiczny = 100	100,0
<b>2022 I - XII</b>	<b>698</b>



### Płace w PLN

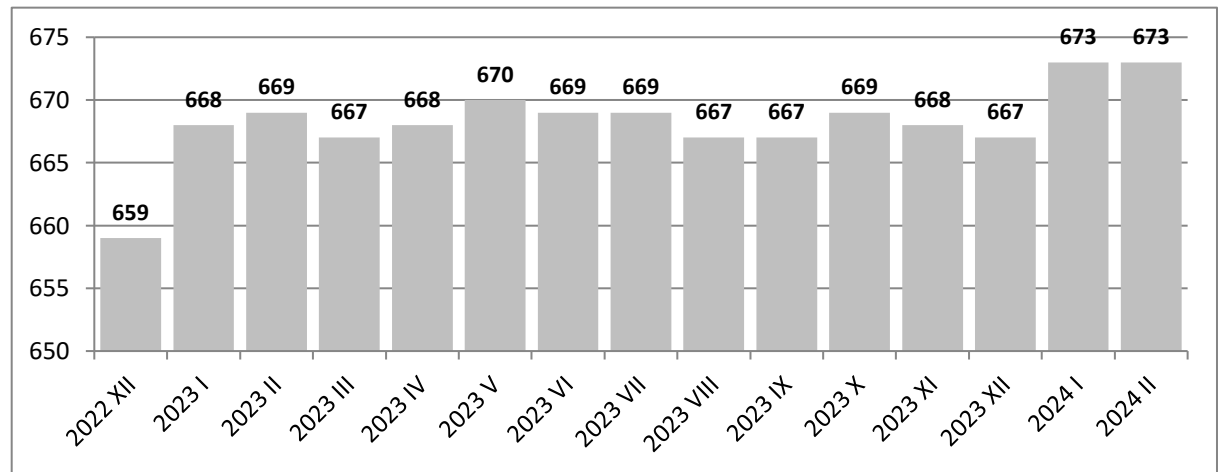
<b>2024 II</b>	<b>6374</b>
Poprzedni = 100	106,6
Analogiczny = 100	115,4
<b>2024 I - II</b>	<b>6177</b>
Analogiczny = 100	113,9
<b>2023 I - II</b>	<b>5424</b>
<b>2023 I - XII</b>	<b>5611</b>
Analogiczny = 100	112,2
<b>2022 I - XII</b>	<b>5001</b>



## TRANSPORT I GOSPODARKA MAGAZYNOWA

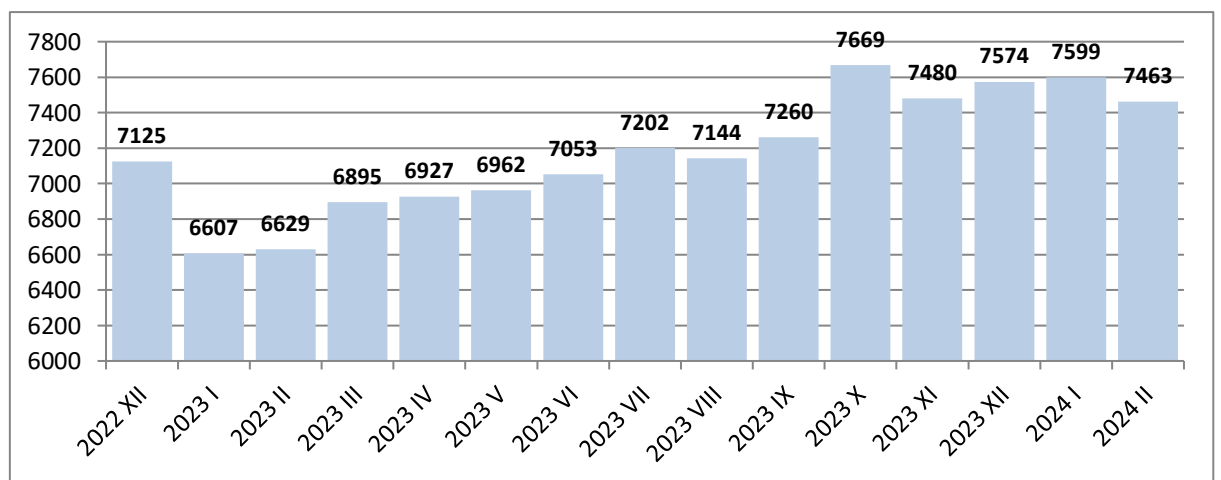
### Zatrudnienie w tys.

<b>2024 II</b>	<b>673</b>
Poprzedni = 100	100,0
Analogiczny = 100	100,6
<b>2024 I - II</b>	<b>673</b>
Analogiczny = 100	100,7
<b>2023 I - II</b>	<b>668</b>
<b>2023 I - XII</b>	<b>673</b>
Analogiczny = 100	102,4
<b>2022 I - XII</b>	<b>657</b>



### Płace w PLN

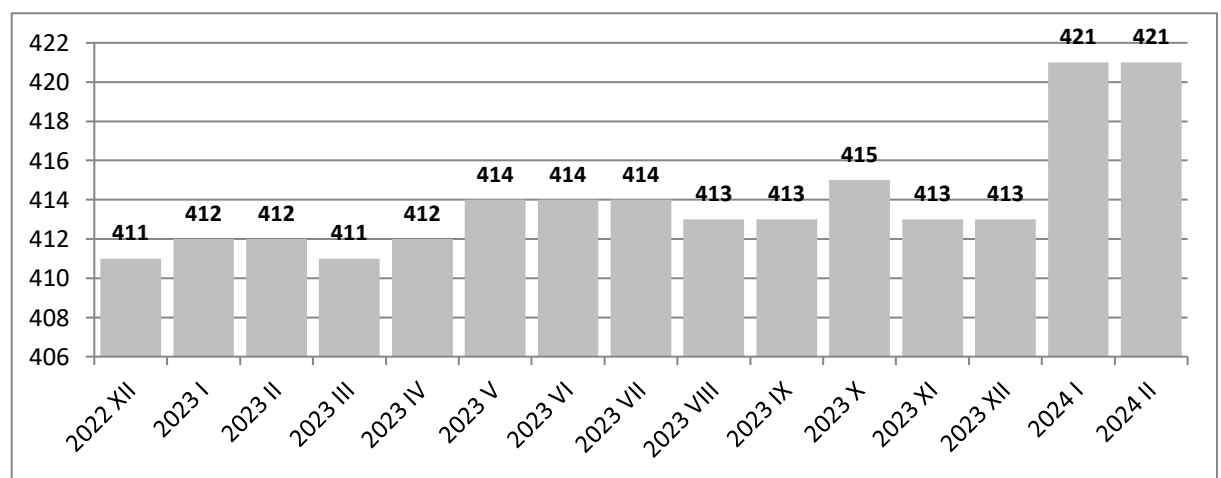
<b>2024 II</b>	<b>7463</b>
Poprzedni = 100	98,2
Analogiczny = 100	112,6
<b>2024 I - II</b>	<b>7530</b>
Analogiczny = 100	113,2
<b>2023 I - II</b>	<b>6654</b>
<b>2023 I - XII</b>	<b>7218</b>
Analogiczny = 100	114,6
<b>2022 I - XII</b>	<b>6297</b>



## Transport lądowy i rurociągowy

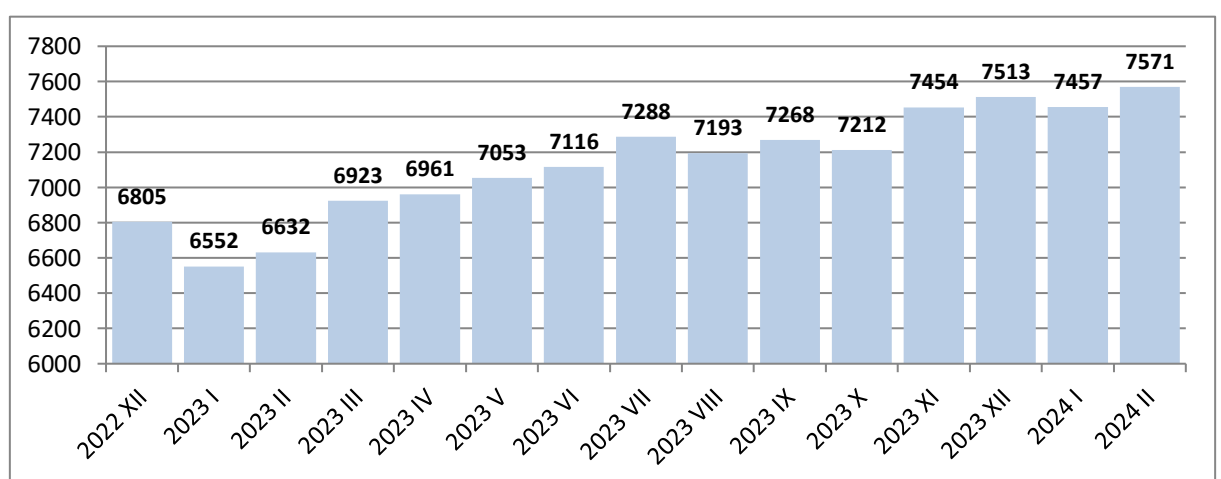
### Zatrudnienie w tys.

<b>2024 II</b>	<b>421</b>
Poprzedni = 100	100,0
Analogiczny = 100	102,2
<b>2024 I - II</b>	<b>421</b>
Analogiczny = 100	102,2
<b>2023 I - II</b>	<b>412</b>
<b>2023 I - XII</b>	<b>417</b>
Analogiczny = 100	102,5
<b>2022 I - XII</b>	<b>407</b>



### Płace w PLN

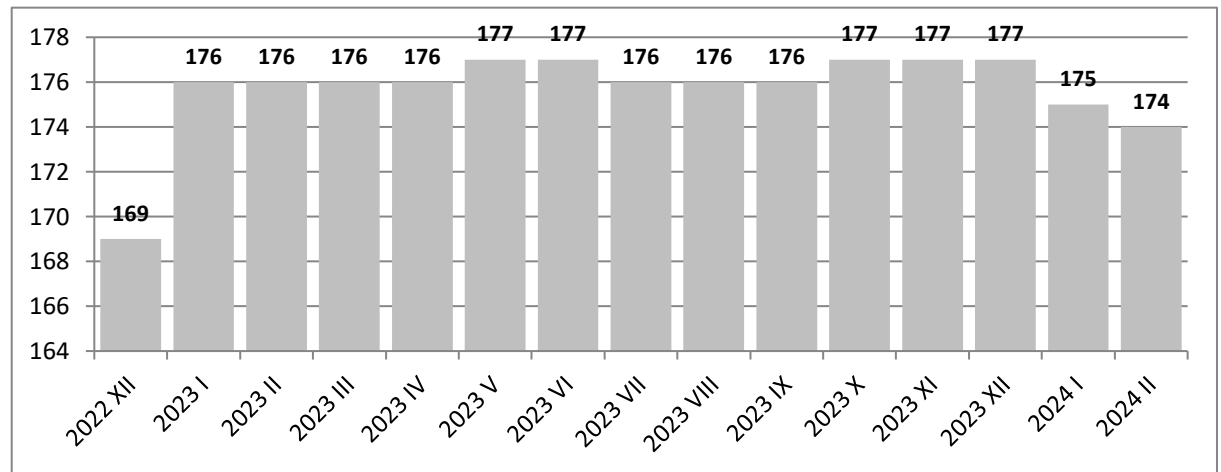
<b>2024 II</b>	<b>7571</b>
Poprzedni = 100	101,5
Analogiczny = 100	114,2
<b>2024 I - II</b>	<b>7516</b>
Analogiczny = 100	113,2
<b>2023 I - II</b>	<b>6643</b>
<b>2023 I - XII</b>	<b>7228</b>
Analogiczny = 100	114,9
<b>2022 I - XII</b>	<b>6291</b>



## Magazynowanie i działalność usługowa wspomagająca transport

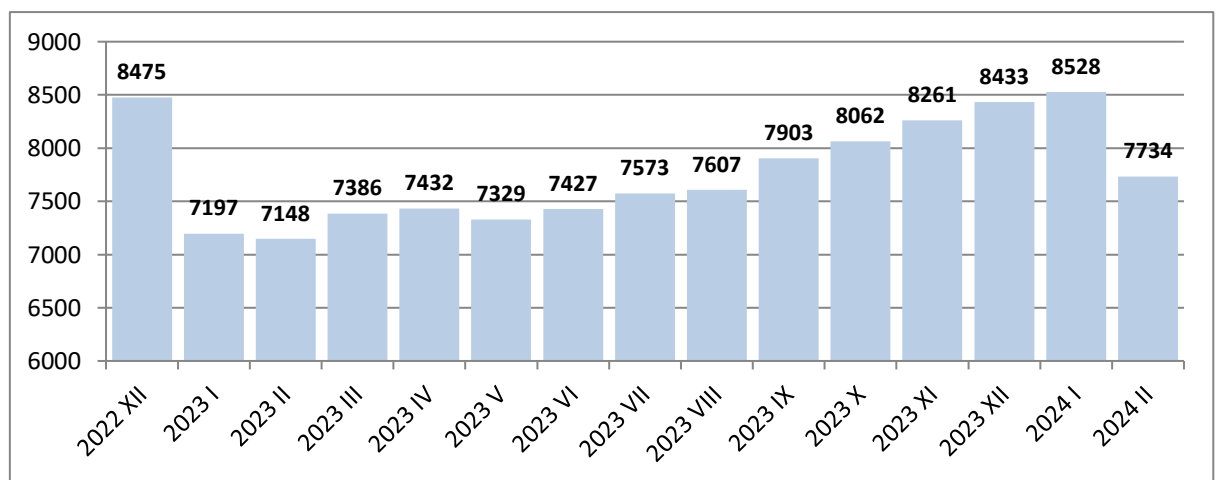
### Zatrudnienie w tys.

<b>2024 II</b>	<b>174</b>
Poprzedni = 100	99,4
Analogiczny = 100	98,9
<b>2024 I - II</b>	<b>175</b>
Analogiczny = 100	99,4
<b>2023 I - II</b>	<b>176</b>
<b>2023 I - XII</b>	<b>177</b>
Analogiczny = 100	104,7
<b>2022 I - XII</b>	<b>169</b>



### Płace w PLN

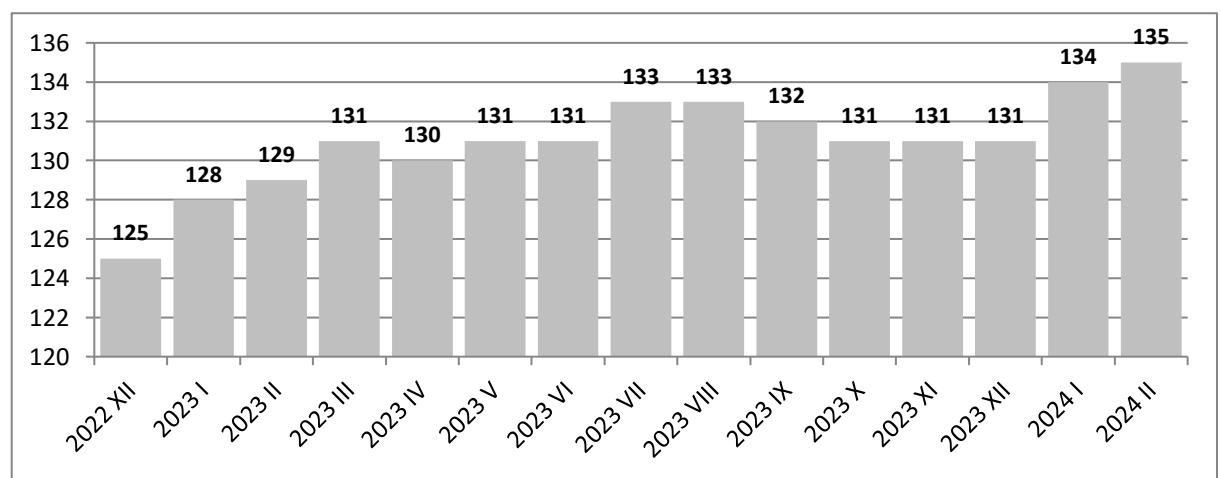
<b>2024 II</b>	<b>7734</b>
Poprzedni = 100	90,7
Analogiczny = 100	108,2
<b>2024 I - II</b>	<b>8120</b>
Analogiczny = 100	112,8
<b>2023 I - II</b>	<b>7196</b>
<b>2023 I - XII</b>	<b>7712</b>
Analogiczny = 100	114,1
<b>2022 I - XII</b>	<b>6759</b>



## ZAKWATEROWANIE I GASTRONOMIA

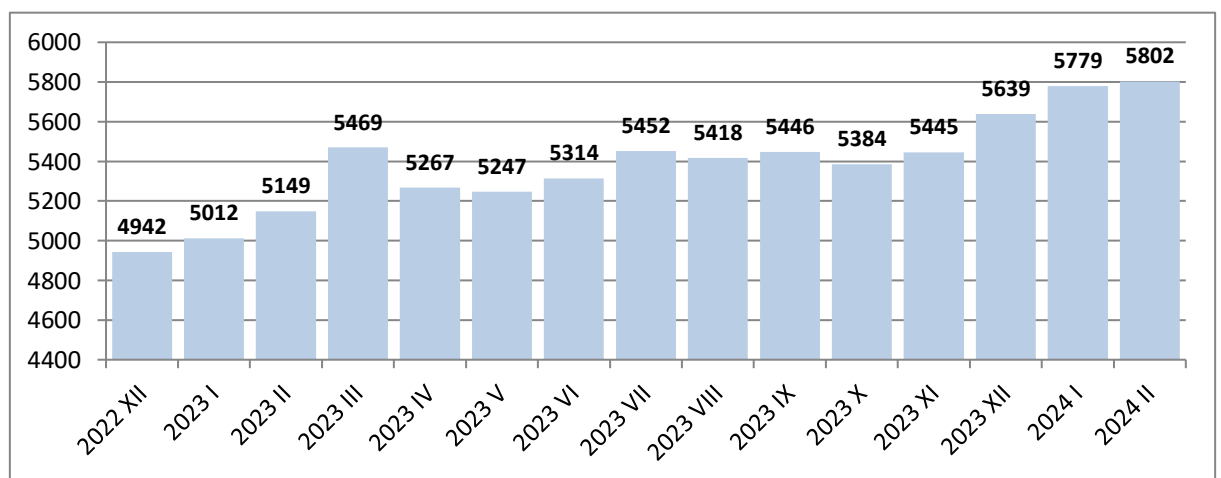
### Zatrudnienie w tys.

<b>2024 II</b>	<b>135</b>
Poprzedni = 100	100,7
Analogiczny = 100	104,7
<b>2024 I - II</b>	<b>135</b>
Analogiczny = 100	104,7
<b>2023 I - II</b>	<b>129</b>
<b>2023 I - XII</b>	<b>131</b>
Analogiczny = 100	105,6
<b>2022 I - XII</b>	<b>124</b>



### Płace w PLN

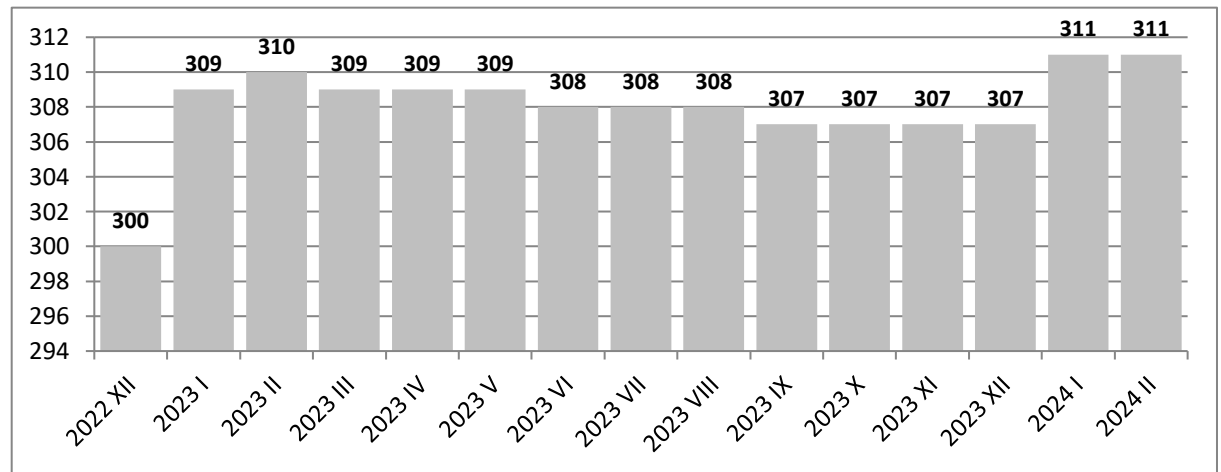
<b>2024 II</b>	<b>5802</b>
Poprzedni = 100	100,4
Analogiczny = 100	112,7
<b>2024 I - II</b>	<b>5818</b>
Analogiczny = 100	114,2
<b>2023 I - II</b>	<b>5095</b>
<b>2023 I - XII</b>	<b>5379</b>
Analogiczny = 100	113,3
<b>2022 I - XII</b>	<b>4747</b>



## INFORMACJA I KOMUNIKACJA

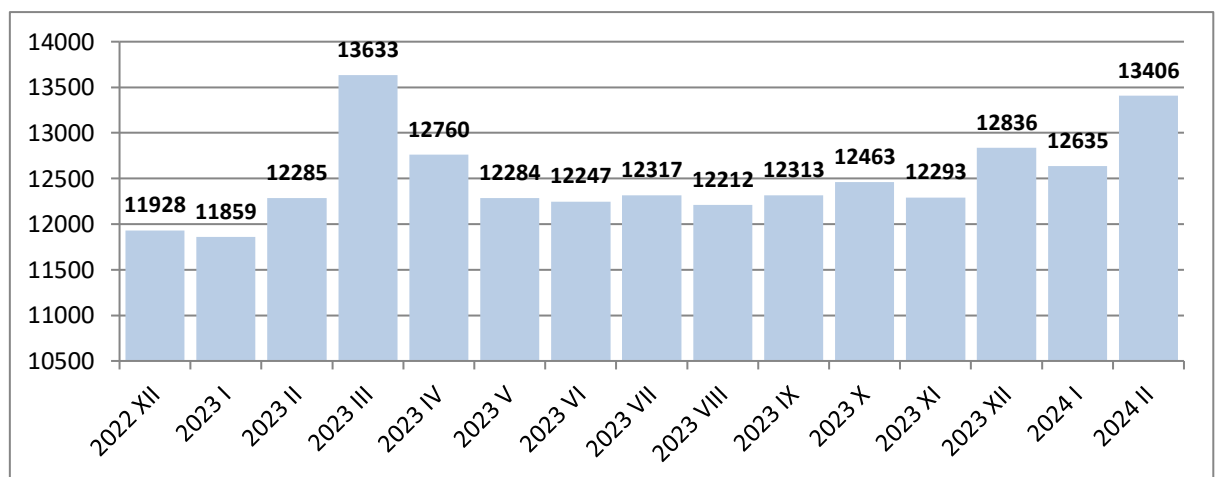
### Zatrudnienie w tys.

<b>2024 II</b>	<b>311</b>
Poprzedni = 100	100,0
Analogiczny = 100	100,3
<b>2024 I - II</b>	<b>311</b>
Analogiczny = 100	100,6
<b>2023 I - II</b>	<b>309</b>
<b>2023 I - XII</b>	<b>309</b>
Analogiczny = 100	106,2
<b>2022 I - XII</b>	<b>291</b>



### Płace w PLN

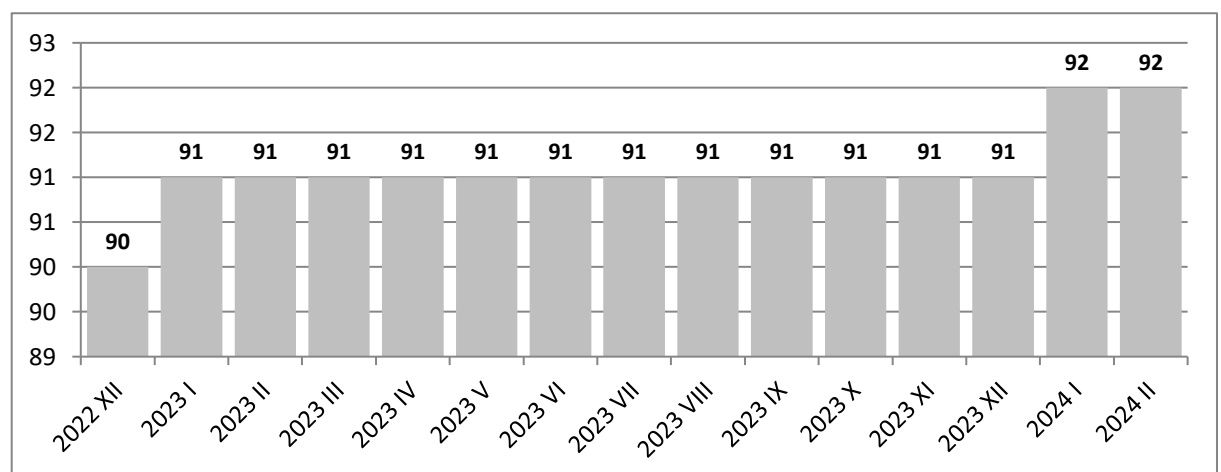
<b>2024 II</b>	<b>13406</b>
Poprzedni = 100	106,1
Analogiczny = 100	109,1
<b>2024 I - II</b>	<b>13062</b>
Analogiczny = 100	108,0
<b>2023 I - II</b>	<b>12100</b>
<b>2023 I - XII</b>	<b>12511</b>
Analogiczny = 100	110,4
<b>2022 I - XII</b>	<b>11334</b>



## OBSŁUGA NIERUCHOMOŚCI I FIRM

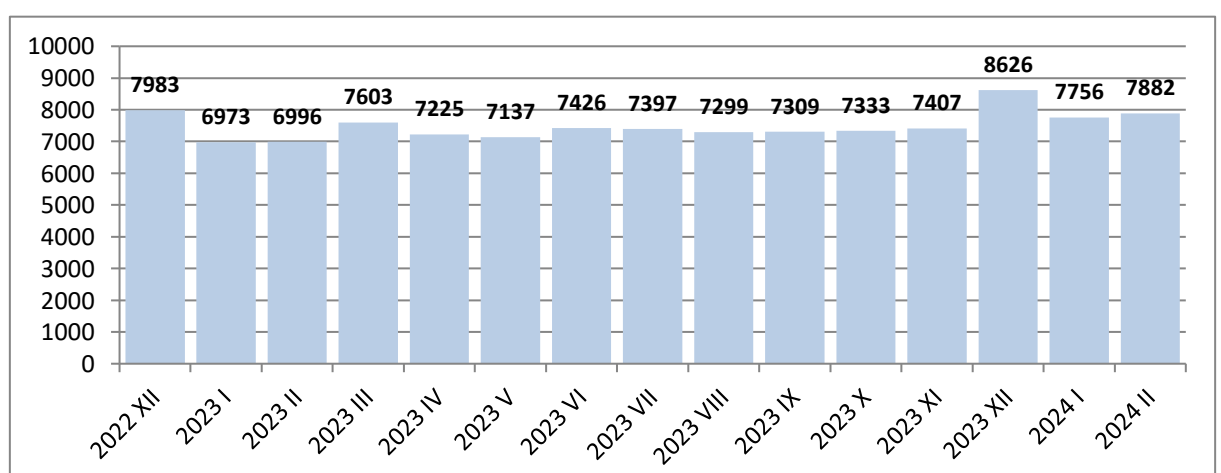
### Zatrudnienie w tys.

<b>2024 II</b>	<b>92</b>
Poprzedni = 100	100,0
Analogiczny = 100	101,1
<b>2024 I - II</b>	<b>92</b>
Analogiczny = 100	101,1
<b>2023 I - II</b>	<b>91</b>
<b>2023 I - XII</b>	<b>91</b>
Analogiczny = 100	101,1
<b>2022 I - XII</b>	<b>90</b>



### Płace w PLN

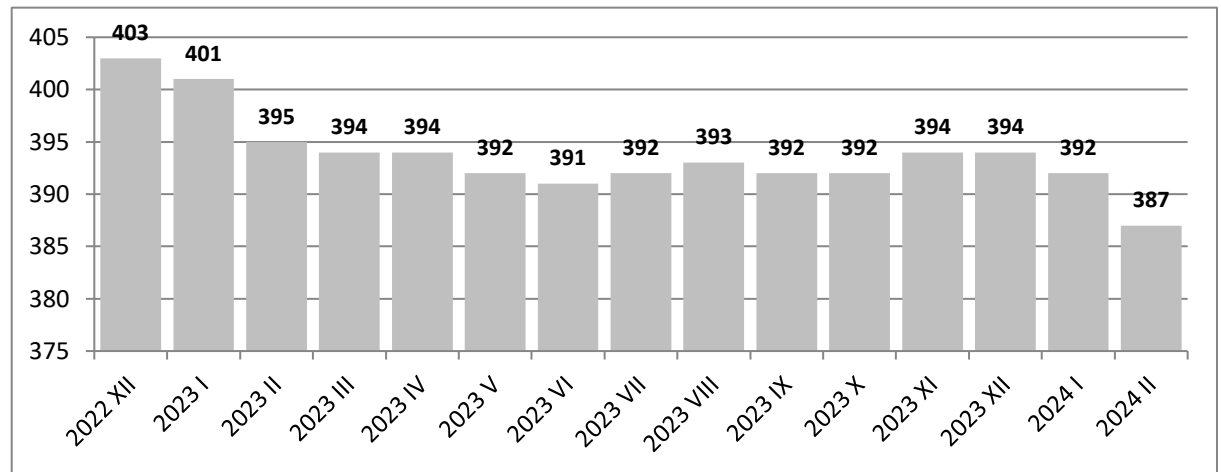
<b>2024 II</b>	<b>7882</b>
Poprzedni = 100	101,6
Analogiczny = 100	112,7
<b>2024 I - II</b>	<b>7823</b>
Analogiczny = 100	111,6
<b>2023 I - II</b>	<b>7007</b>
<b>2023 I - XII</b>	<b>7369</b>
Analogiczny = 100	110,1
<b>2022 I - XII</b>	<b>6692</b>



## ADMINISTROWANIE I DZIAŁALNOŚĆ WSPIERAJĄCA

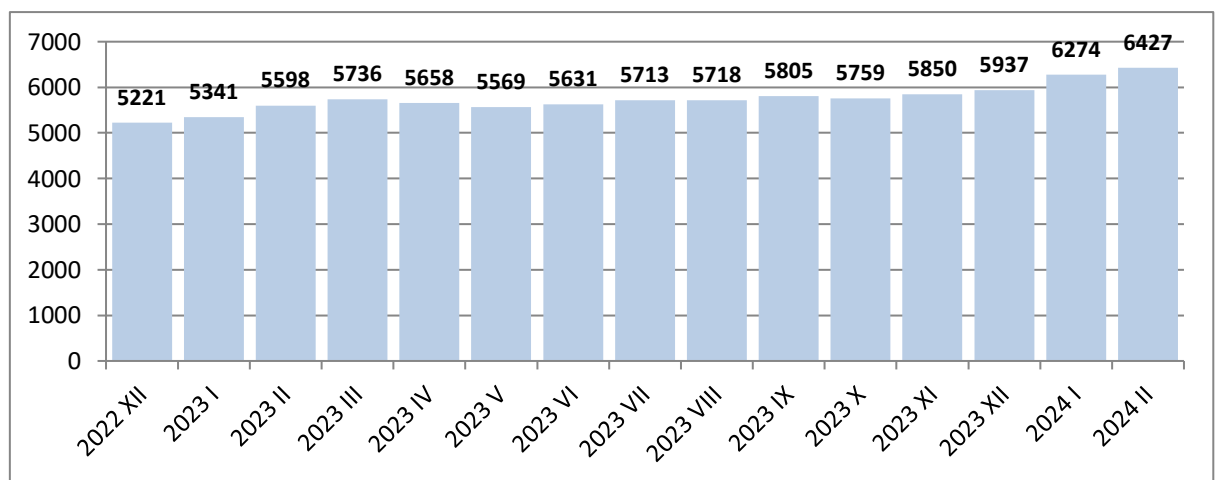
### Zatrudnienie w tys.

<b>2024 II</b>	<b>387</b>
Poprzedni = 100	98,7
Analogiczny = 100	98,0
<b>2024 I - II</b>	<b>390</b>
Analogiczny = 100	98,5
<b>2023 I - II</b>	<b>396</b>
<b>2023 I - XII</b>	<b>396</b>
Analogiczny = 100	97,8
<b>2022 I - XII</b>	<b>405</b>



### Płace w PLN

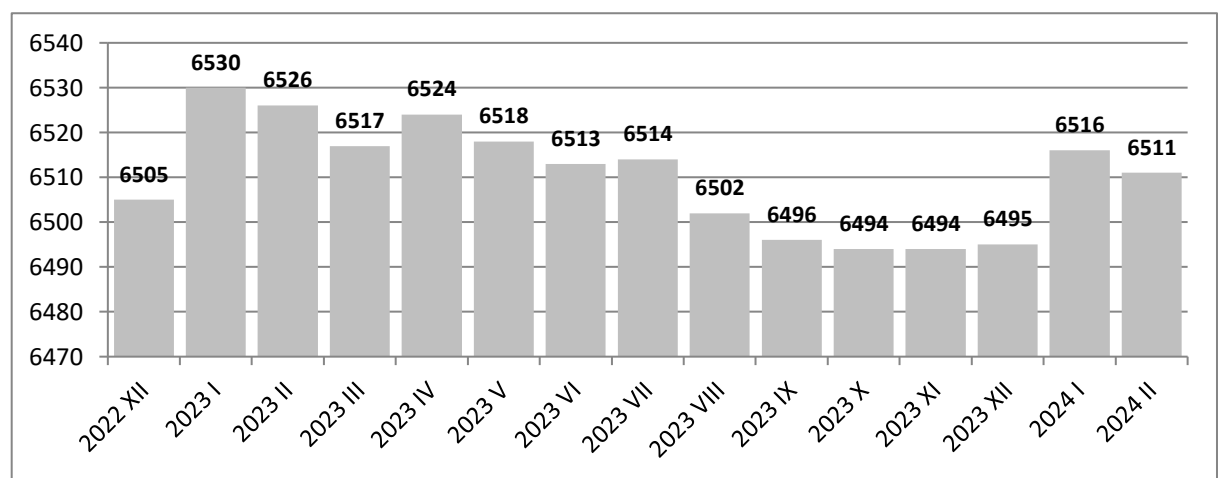
<b>2024 II</b>	<b>6427</b>
Poprzedni = 100	102,4
Analogiczny = 100	114,8
<b>2024 I - II</b>	<b>6362</b>
Analogiczny = 100	116,6
<b>2023 I - II</b>	<b>5457</b>
<b>2023 I - XII</b>	<b>5742</b>
Analogiczny = 100	115,4
<b>2022 I - XII</b>	<b>4975</b>



## SEKTOR PRZEDSIĘBIORSTW OGÓLEM

### Zatrudnienie w tys.

<b>2024 II</b>	<b>6511</b>
Poprzedni = 100	99,9
Analogiczny = 100	99,8
<b>2024 I - II</b>	<b>6513</b>
Analogiczny = 100	99,8
<b>2023 I - II</b>	<b>6526</b>
<b>2023 I - XII</b>	<b>6529</b>
Analogiczny = 100	100,3
<b>2022 I - XII</b>	<b>6509</b>



### Płace w PLN

<b>2024 II</b>	<b>7979</b>
Poprzedni = 100	102,7
Analogiczny = 100	112,9
<b>2024 I - II</b>	<b>7887</b>
Analogiczny = 100	112,8
<b>2023 I - II</b>	<b>6994</b>
<b>2023 I - XII</b>	<b>7444</b>
Analogiczny = 100	111,9
<b>2022 I - XII</b>	<b>6654</b>

