

Struktura wynagrodzeń w gospodarce narodowej w październiku 2025

Główny Urząd Statystyczny opublikował dane dotyczące struktury wynagrodzeń w gospodarce narodowej w październiku 2025 roku. Dane obejmują pełną zbiorowość zatrudnionych (zarówno sektor przedsiębiorstw, jak i inne sektory) i prezentowane są w podziale m.in. na płeć, wiek zatrudnionych, miejsce zamieszkania, wielkość podmiotu, branżę i miejsce siedziby podmiotu. Uwzględniają również medianę wynagrodzeń.

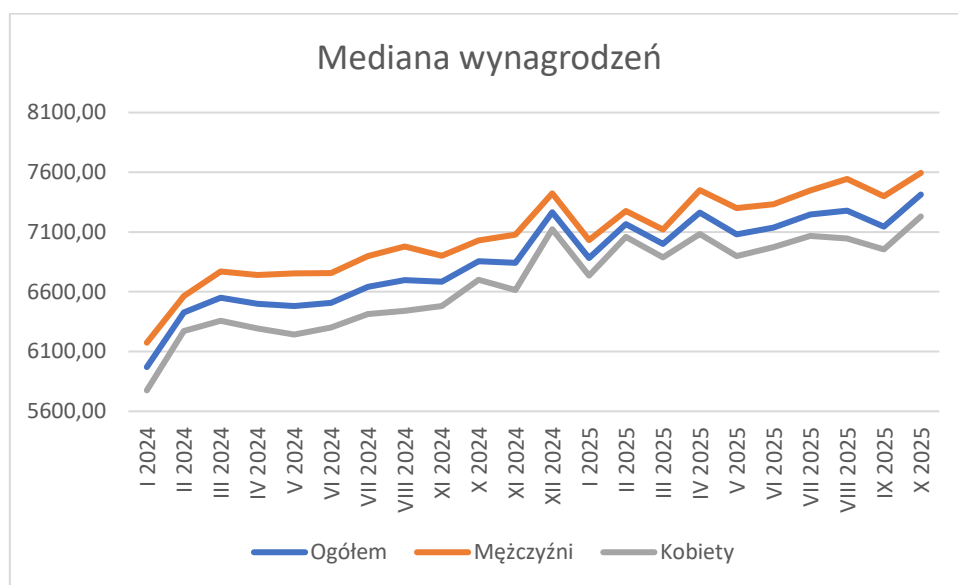
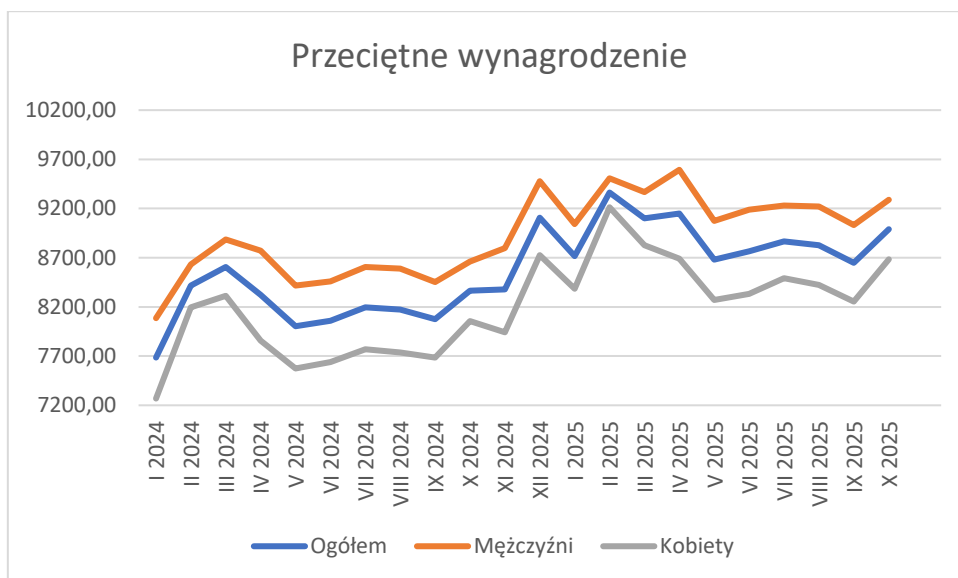
Dane za październik ub.r. dostępne są na stronie GUS pod adresem:

<https://new.stat.gov.pl/portal-publicacje/rozklad-wynagrodzen-w-gospodarce-narodowej-w-pazdzierniku-2025-r>

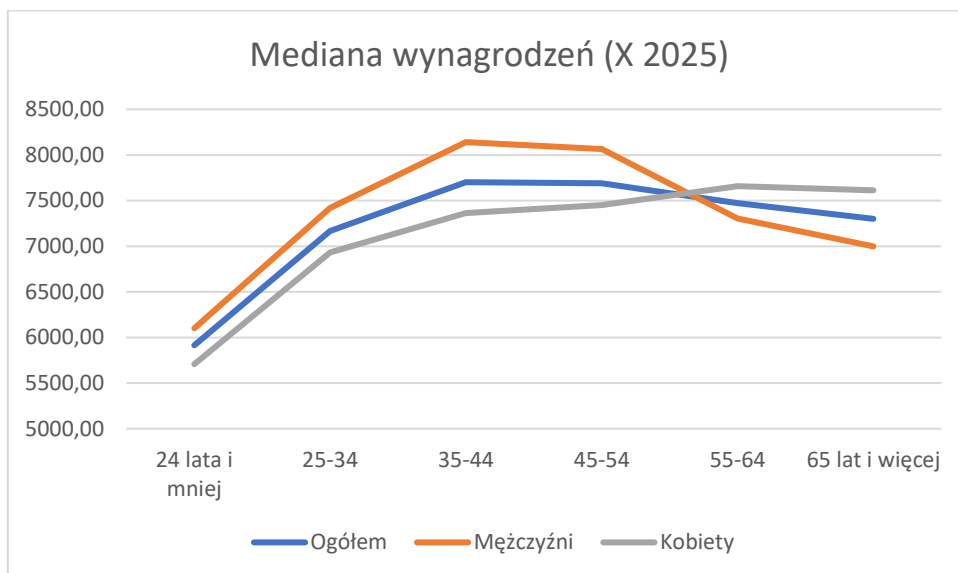
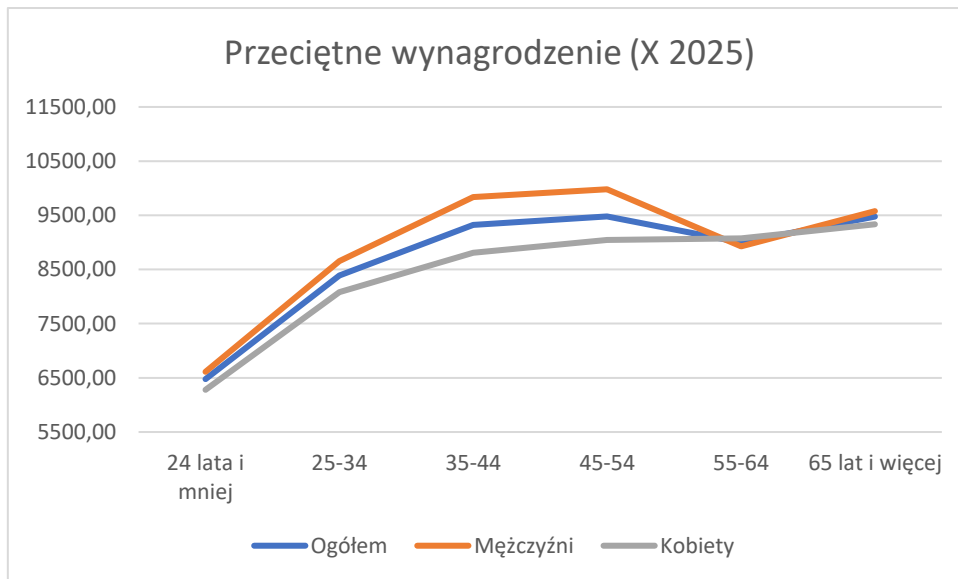
Wybrane dane GUS o rozkładzie wynagrodzeń za październik 2025:

- Przeciętne miesięczne wynagrodzenie brutto w gospodarce narodowej w październiku 2025 roku wzrosło w ujęciu rocznym o 7,5% i wyniosło 8 990,80 PLN, z kolei mediana wynagrodzeń (połowie zatrudnionych zostało wypłacone wynagrodzenie nie wyższe niż ta kwota, a druga połowa otrzymała wynagrodzenie nie niższe) wyniosła 7 414,00 PLN, o 8,1% więcej w ujęciu rocznym.
- Najwyższe przeciętne wynagrodzenie w gospodarce w październiku 2025 roku otrzymywali pracownicy w firmach zatrudniających powyżej 1000 pracowników (przeciętnie – 10 367,46 PLN, mediana – 8 600,00 PLN). Z kolei najniższe poziomy wynagrodzeń notowane były w firmach zatrudniających 5 lub mniej pracowników (przeciętnie 5 854,81 PLN, mediana – 4 666,00 PLN).
- Z danych GUS wynika, że w październiku ub.r. najwyższe przeciętne wynagrodzenie brutto (przeciętne) otrzymali pracownicy z branży „Działalność związana z oprogramowaniem i doradztwo w zakresie informatyki” (15 696,06 PLN, mediana – 12 698,43 PLN). Biorąc pod uwagę medianę wynagrodzeń, na czele znajduje się „Górnictwo rud metali” (14 573,88 PLN). Najniższy poziom płac (przeciętnie) występował z kolei w działalności detektywistycznej i ochroniarskiej (5 355,66 PLN)
- W październiku 2025 r. przeciętne miesięczne wynagrodzenie w gospodarce narodowej w przypadku mężczyzn wyniosło 9 289,89 PLN (mediana – 7 595,00 PLN), a kobiet 8 683,90 PLN (mediana – 7 230,15 PLN).
- Dane GUS pokazują, że w październiku 2025 roku najwyższe przeciętne wynagrodzenie otrzymywali pracownicy w wieku 45-54 lata – 9 478,96 PLN, a najniższe w wieku 24 lata i mniej – 6 476,48 PLN. Biorąc pod uwagę medianę wynagrodzeń, najwyższe wynagrodzenia otrzymywali pracownicy w grupie 35-44 lata – 7 701,52 PLN.
- Poziom wynagrodzeń w gospodarce narodowej jest zróżnicowany regionalnie – pod względem miejsca zamieszkania oraz lokalizacji podmiotu. Najniższa mediana wynagrodzeń ze względu na miejsce zamieszkania wyniosła w październiku 2025 r. 5 311,66 PLN (gm. Czajków, woj. wielkopolskie), a najwyższa 10 295,29 PLN (gm. Jerzmanowa, woj. dolnośląskie). Biorąc pod uwagę kryterium lokalizacji podmiotu, mediana wynagrodzeń wynosi od 4 666,00 PLN (poziom płacy minimalnej) m.in. w gm. Nowy Targ, gm. Spytkowice – woj. małopolskie, do 9 913,21 PLN w gminie Konstancin-Jeziorna w województwie mazowieckim.

Analizując dane na temat rozkładu wynagrodzeń warto zauważyć, że w październiku ub.r. mieliśmy do czynienia ze wzrostem wynagrodzeń w stosunku do poprzedniego miesiąca.

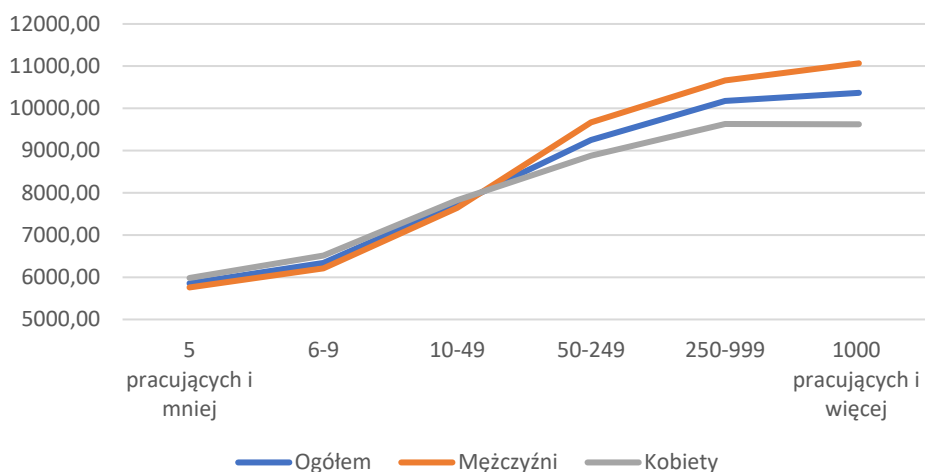


Dane o rozkładzie wynagrodzeń pokazują, jak kształtuje się wysokość wynagrodzenia kobiet i mężczyzn w zależności od wieku. W przypadku kobiet, począwszy od przedziału 35-44 lata przeciętne wynagrodzenie stopniowo wzrasta. Z kolei u mężczyzn, od przedziału 45-54 lata wyraźny jest spadek poziomu wynagrodzeń, co wynikać może m.in. ze spadającej z wiekiem możliwości wykonywania prac wymagających dużej sprawności fizycznej.



Z danych GUS wynika, że najwyższe poziomy wynagrodzeń oferują duże firmy – zatrudniające ponad 1000 osób (wyjątkiem są dane dotyczące kobiet, które wyższe wynagrodzenia otrzymują w firmach zatrudniających od 250 do 999 pracowników). Zjawisko to może wynikać m.in. ze struktury zatrudnienia (większy odsetek dobrze wynagradzanych specjalistów i przedstawicieli kadry kierowniczej) oraz większej, niż w przypadku mniejszych firm, wydajności.

Przeciętne wynagrodzenie (X 2025)



Mediana wynagrodzeń (X 2025)

